


6.1.4

**RADIOTELEVISIÓN DE VERACRUZ**  
Estado Analítico del Activo  
Del 1 de Enero al 31 de Diciembre de 2019

Concepto	Saldo Inicial	Cargos del Periodo	Abonos del Periodo	Saldo Final	Variación del Periodo
	1			2	
<b>ACTIVO</b>	184,056,044	308,190,302	317,933,599	174,312,747	-9,743,297
<b>Activo Circulante</b>	82,498,872	308,036,031	309,442,252	81,092,651	-1,406,221
Efectivo y Equivalentes	8,861,617	179,584,906	180,876,253	7,570,270	-1,291,347
Derechos a Recibir Efectivo o Equivalentes	73,617,853	119,662,664	119,838,771	73,441,746	-176,107
Derechos a Recibir Bienes o Servicios	37,907	8,317,856	8,303,906	51,857	13,950
Inventarios	0	0	0	0	0
Almacenes	8,873	470,605	423,322	56,156	47,283
Estimación por Pérdida o Deterioro de Activos Circulantes	-27,378	0	0	-27,378	0
Otros Activos Circulantes	0	0	0	0	0
<b>Activo No Circulante</b>	101,557,172	154,271	8,491,347	93,220,096	-8,337,076
Inversiones Financieras a Largo Plazo	0	0	0	0	0
Derechos a Recibir Efectivo o Equivalentes a Largo Plazo	0	0	0	0	0
Bienes Inmuebles, Infraestructura y Construcciones en Proceso	70,589,259	0	0	70,589,259	0
Bienes Muebles	133,841,975	146,477	28,412	133,960,040	118,065
Activos Intangibles	1,088,617	0	0	1,088,617	0
Depreciación, Deterioro y Amortización Acumulada de Bienes	-104,064,599	0	8,462,935	-112,527,534	-8,462,935
Activos Deteriorados	101,920	7,794	0	109,714	7,794
Estimación por Pérdida o Deterioro de Activos no Circulantes	0	0	0	0	0
Otros Activos no Circulantes	0	0	0	0	0


Bajo protesta de decir verdad declaramos que los Estados Financieros y sus Notas son razonablemente correctos y responsabilidad del emisor.

Elaboró




L.C. EFRAIN MONGADA SEGURA  
JEFE DEL DEPTO. DE RECURSOS FINANCIEROS

Verificó



Mtro. ENRIQUE ANTONIA VILLA CONTRERAS  
SUBDIRECTOR ADMINISTRATIVO

Autorizó



Mtro. VICTOR HUGO CISNEROS HERNÁNDEZ  
DIRECTOR GENERAL