


6.1.4

RADIOTELEVISIÓN DE VERACRUZ
Estado Analítico del Activo
Del 1 de Enero al 30 de Septiembre de 2019


Concepto	Saldo Inicial 1	Cargos del Periodo 2	Abonos del Periodo 3	Saldo Final 4=(1+2-3)	Variación del Periodo (4-1)
ACTIVO	184,056,044	201,162,775	209,560,562	175,658,257	-8,397,787
<i>Activo Circulante</i>	<i>82,498,872</i>	<i>201,016,298</i>	<i>203,192,179</i>	<i>80,322,991</i>	<i>-2,175,881</i>
Efectivo y Equivalentes	8,861,617	114,851,040	117,935,575	5,777,082	-3,084,535
Derechos a Recibir Efectivo o Equivalentes	73,617,853	81,029,756	80,209,917	74,437,692	819,839
Derechos a Recibir Bienes o Servicios	37,907	4,738,029	4,731,183	44,753	6,846
Inventarios	0	0	0	0	0
Almacenes	8,873	397,473	315,504	90,842	81,969
Estimación por Pérdida o Deterioro de Activos Circulantes	-27,378	0	0	-27,378	0
Otros Activos Circulantes	0	0	0	0	0
<i>Activo No Circulante</i>	<i>101,557,172</i>	<i>146,477</i>	<i>6,368,383</i>	<i>95,335,266</i>	<i>-6,221,906</i>
Inversiones Financieras a Largo Plazo	0	0	0	0	0
Derechos a Recibir Efectivo o Equivalentes a Largo Plazo	0	0	0	0	0
Bienes Inmuebles, Infraestructura y Construcciones en Proceso	70,589,259	0	0	70,589,259	0
Bienes Muebles	133,841,975	146,477	28,412	133,960,040	118,065
Activos Intangibles	1,088,617	0	0	1,088,617	0
Depreciación, Deterioro y Amortización Acumulada de Bienes	-104,064,599	0	6,339,971	-110,404,570	-6,339,971
Activos Diferidos	101,920	0	0	101,920	0
Estimación por Pérdida o Deterioro de Activos no Circulantes	0	0	0	0	0
Otros Activos no Circulantes	0	0	0	0	0

Bajo protesta de decir verdad declaramos que los Estados Financieros y sus Notas son razonablemente correctos y responsabilidad del emisor.


Elaboró


 L.C. EFRAIN MONCADA SEGURA
 JEFE DEL DEPTO. DE RECURSOS FINANCIEROS

Verificó


 MTRO. ENRIQUE ANTONIO AVILA CONTRERAS
 SUBDIRECTOR ADMINISTRATIVO

Autorizó


 MTRO. VICTOR HUGO CISNEROS HERNANDEZ
 DIRECTOR GENERAL