



**Gobierno del Estado de Veracruz de Ignacio de la Llave**  
 Presupuesto Basado en Resultados - Sistema de Evaluación del Desempeño  
 Reporte de Avance de Indicadores y Justificaciones

Fecha Emisión: 09/10/2019

Reporte al mes de Septiembre de 2019

**B.D.F.350.Y Difusión e Información en Medios Informativos**

<b>Nombre del PP o AI al que pertenece:</b>	B.D.F.350.Y Difusión e Información en Medios Informativos		
<b>UR responsable del indicador:</b>	RADIOTELEVISIÓN DE VERACRUZ		
<b>Dependencia o entidad responsable:</b>	Radiotelevisión de Veracruz		
<b>Eje del PVD 2019-2024:</b>		<b>Nivel del objetivo del PP que mide:</b>	
<b>Beneficiario:</b>			

**Características del Indicador**

<b>Fórmula :</b>	(Número de Horas Producidas de Televisión/Número de horas Estimadas a Producirse de Televisión)*100								
<b>Tipo fórmula:</b>	Otras proporciones	<b>Frecuencia:</b>	Mensual	<b>Dimensión:</b>	Eficiencia	<b>Sentido:</b>	Constante	<b>Tipo:</b>	Gestion
<b>Número de Horas Producidas de Televisión (15062)</b>					<b>Número de horas Estimadas a Producirse de Televisión (15063)</b>				
<b>Unidad de medida:</b>	Horas Producidas	<b>Tipo acumulado:</b>	SUMATORIA	<b>Unidad de medida:</b>	Horas Estimadas	<b>Tipo acumulado:</b>	SUMATORIA		

**Metas del Indicador**

Meta Programada													
Var	Enero	Febrero	Marzo	Abril	Mayo	Junio	Julio	Agosto	Septiembre	Octubre	Noviembre	Diciembre	TOTAL
15062	100.00	100.00	100.00	100.00	100.00	100.00	100.00	100.00	100.00	100.00	100.00	100.00	1,200.00
15063	100.00	100.00	100.00	100.00	100.00	100.00	100.00	100.00	100.00	100.00	100.00	100.00	1,200.00
<b>Resultado</b>	100.00	100.00	100.00	100.00	100.00	100.00	100.00	100.00	100.00	100.00	100.00	100.00	100.00

**Meta Realizada**

Meta Realizada													
Var	Enero	Febrero	Marzo	Abril	Mayo	Junio	Julio	Agosto	Septiembre	Octubre	Noviembre	Diciembre	TOTAL
15062	164.00	114.00	113.00	114.00	137.00	126.00	126.00	131.00	146.00	0.00	0.00	0.00	1,171.00
15063	164.00	114.00	113.00	114.00	137.00	126.00	126.00	131.00	146.00	0.00	0.00	0.00	1,171.00
<b>Resultado</b>	100.00	100.00	100.00	100.00	100.00	100.00	100.00	100.00	100.00	0.00	0.00	0.00	100.00

**Avances del Indicador**

<b>Avance en el mes:</b>	100.00	<b>Avance al mes:</b>	100.00
<b>Programado en el mes:</b>	100.00	<b>Programado al mes:</b>	100.00
<b>% de cumplimiento:</b>	100.00	<b>% de cumplimiento:</b>	100.00



**Gobierno del Estado de Veracruz de Ignacio de la Llave**  
 Presupuesto Basado en Resultados - Sistema de Evaluación del Desempeño  
 Reporte de Avance de Indicadores y Justificaciones

Fecha de Emisión: 09/10/2019

Reporte al mes de Septiembre de 2019

B.D.F.350.Y Difusión e Información en Medios Informativos																			
Porcentaje de horas de Programas de Radio Producidas																			
Nombre del PP o AI al que pertenece:		B.D.F.350.Y Difusión e Información en Medios Informativos																	
UR responsable del indicador:		RADIOTELEVISIÓN DE VERACRUZ																	
Dependencia o entidad responsable:		Radiotelevisión de Veracruz																	
Eje del PVD 2019-2024:												Nivel del objetivo del PP que mide:							
Beneficiario:																			
Características del Indicador																			
Fórmula :		(Número de Horas de Radio Producidas/Número de Horas de Radio Estimadas a Producirse)*100																	
Tipo fórmula:		Otras proporciones		Frecuencia:		Mensual		Dimensión:		Eficiencia		Sentido:		Constante		Tipo:		Gestion	
Número de Horas de Radio Producidas (15064)								Número de Horas de Radio Estimadas a Producirse (15065)											
Unidad de medida:		Horas Producidas		Tipo acumulado:		SUMATORIA		Unidad de medida:		Horas Estimadas		Tipo acumulado:		SUMATORIA					
Metas del Indicador																			
Meta Programada																			
Var	Enero	Febrero	Marzo	Abril	Mayo	Junio	Julio	Agosto	Septiembre	Octubre	Noviembre	Diciembre	TOTAL						
15064	300.00	300.00	300.00	300.00	300.00	300.00	300.00	300.00	300.00	300.00	300.00	300.00	3,600.00						
15065	300.00	300.00	300.00	300.00	300.00	300.00	300.00	300.00	300.00	300.00	300.00	300.00	3,600.00						
Resultado	100.00	100.00	100.00	100.00	100.00	100.00	100.00	100.00	100.00	100.00	100.00	100.00	100.00						
Meta Realizada																			
Var	Enero	Febrero	Marzo	Abril	Mayo	Junio	Julio	Agosto	Septiembre	Octubre	Noviembre	Diciembre	TOTAL						
15064	354.00	328.00	298.00	302.00	312.00	304.00	283.00	304.00	350.00	0.00	0.00	0.00	2,835.00						
15065	354.00	328.00	298.00	302.00	312.00	304.00	283.00	304.00	350.00	0.00	0.00	0.00	2,835.00						
Resultado	100.00	100.00	100.00	100.00	100.00	100.00	100.00	100.00	100.00	0.00	0.00	0.00	100.00						
Avances del Indicador																			
Avance en el mes:		100.00						Avance al mes:		100.00									
Programado en el mes:		100.00						Programado al mes:		100.00									
% de cumplimiento:		100.00						% de cumplimiento:		100.00									



**Gobierno del Estado de Veracruz de Ignacio de la Llave**  
 Presupuesto Basado en Resultados - Sistema de Evaluación del Desempeño  
 Reporte de Avance de Indicadores y Justificaciones

Fecha de Emisión: 09/10/2019

Reporte al mes de Septiembre de 2019

**B.D.F.350.Y Difusión e Información en Medios Informativos**  
**Porcentaje de Notas Informativas transmitidas en Radio y Televisión respecto a las Generadas**

<b>Nombre del PP o AI al que pertenece:</b>	B.D.F.350.Y Difusión e Información en Medios Informativos		
<b>UR responsable del indicador:</b>	RADIOTELEVISIÓN DE VERACRUZ		
<b>Dependencia o entidad responsable:</b>	Radiotelevisión de Veracruz		
<b>Eje del PVD 2019-2024:</b>		<b>Nivel del objetivo del PP que mide:</b>	
<b>Beneficiario:</b>			

**Características del Indicador**

**Fórmula :** (Total de Notas Informativas Transmitidas/Total de Notas Informativas Generadas)\*100

<b>Tipo fórmula:</b>	Otras proporciones	<b>Frecuencia:</b>	Mensual	<b>Dimensión:</b>	Eficiencia	<b>Sentido:</b>	Constante	<b>Tipo:</b>	Gestion
----------------------	--------------------	--------------------	---------	-------------------	------------	-----------------	-----------	--------------	---------

<b>Total de Notas Informativas Transmitidas (15066)</b>	<b>Total de Notas Informativas Generadas (15067)</b>
---	--

<b>Unidad de medida:</b>	Notas Inform Transmitidas	<b>Tipo acumulado:</b>	SUMATORIA	<b>Unidad de medida:</b>	Notas Inform Generadas	<b>Tipo acumulado:</b>	SUMATORIA
--------------------------	---------------------------	------------------------	-----------	--------------------------	------------------------	------------------------	-----------

**Metas del Indicador**

**Meta Programada**

Var	Enero	Febrero	Marzo	Abril	Mayo	Junio	Julio	Agosto	Septiembre	Octubre	Noviembre	Diciembre	TOTAL
15066	1,100.00	1,100.00	1,100.00	1,150.00	1,150.00	1,200.00	1,150.00	1,100.00	1,200.00	1,200.00	1,200.00	1,200.00	13,850.00
15067	1,150.00	1,150.00	1,150.00	1,200.00	1,200.00	1,300.00	1,200.00	1,150.00	1,300.00	1,250.00	1,250.00	1,250.00	14,550.00
<b>Resultado</b>	95.65	95.65	95.65	95.83	95.83	92.31	95.83	95.65	92.31	96.00	96.00	96.00	95.19

**Meta Realizada**

Var	Enero	Febrero	Marzo	Abril	Mayo	Junio	Julio	Agosto	Septiembre	Octubre	Noviembre	Diciembre	TOTAL
15066	1,176.00	993.00	711.00	1,123.00	1,090.00	979.00	1,080.00	904.00	1,063.00	0.00	0.00	0.00	9,119.00
15067	1,213.00	1,023.00	733.00	1,229.00	1,173.00	1,086.00	1,174.00	983.00	1,155.00	0.00	0.00	0.00	9,769.00
<b>Resultado</b>	96.95	97.07	97.00	91.38	92.92	90.15	91.99	91.96	92.03	0.00	0.00	0.00	93.35

**Avances del Indicador**

<b>Avance en el mes:</b>	92.03	<b>Avance al mes:</b>	93.35
<b>Programado en el mes:</b>	92.31	<b>Programado al mes:</b>	94.91
<b>% de cumplimiento:</b>	99.70	<b>% de cumplimiento:</b>	98.36



**Gobierno del Estado de Veracruz de Ignacio de la Llave**  
**Presupuesto Basado en Resultados - Sistema de Evaluación del Desempeño**  
**Reporte de Avance de Indicadores y Justificaciones**

Fecha de Emisión: 09/10/2019

Reporte al mes de Septiembre de 2019

B.D.F.350.Y Difusión e Información en Medios Informativos																				
Porcentaje de Horas de Noticiarios Producidas																				
Nombre del PP o AI al que pertenece:		B.D.F.350.Y Difusión e Información en Medios Informativos																		
UR responsable del indicador:		RADIOTELEVISIÓN DE VERACRUZ																		
Dependencia o entidad responsable:		Radiotelevisión de Veracruz																		
Eje del PVD 2019-2024:												Nivel del objetivo del PP que mide:								
Beneficiario:																				
Características del Indicador																				
Fórmula :		(Número de Horas de Noticiarios Producidas/Número de Horas de Noticiarios estimadas a Producirse)*100																		
Tipo fórmula:		Otras proporciones			Frecuencia:		Mensual		Dimensión:		Eficiencia		Sentido:		Constante		Tipo:		Gestion	
Número de Horas de Noticiarios Producidas (15068)								Número de Horas de Noticiarios estimadas a Producirse (15069)												
Unidad de medida:		Horas Producidas			Tipo acumulado:		SUMATORIA		Unidad de medida:		Hrs. Estimadas Producirse		Tipo acumulado:		SUMATORIA					
Metas del Indicador																				
Meta Programada																				
Var	Enero	Febrero	Marzo	Abril	Mayo	Junio	Julio	Agosto	Septiembre	Octubre	Noviembre	Diciembre	TOTAL							
15068	183.00	183.00	183.00	183.00	183.00	183.00	183.00	183.00	183.00	183.00	183.00	183.00	2,196.00							
15069	183.00	183.00	183.00	183.00	183.00	183.00	183.00	183.00	183.00	183.00	183.00	183.00	2,196.00							
Resultado	100.00	100.00	100.00	100.00	100.00	100.00	100.00	100.00	100.00	100.00	100.00	100.00	100.00							
Meta Realizada																				
Var	Enero	Febrero	Marzo	Abril	Mayo	Junio	Julio	Agosto	Septiembre	Octubre	Noviembre	Diciembre	TOTAL							
15068	184.00	156.00	168.00	176.00	184.00	160.00	160.00	168.00	180.00	0.00	0.00	0.00	1,536.00							
15069	184.00	156.00	168.00	176.00	184.00	160.00	160.00	168.00	180.00	0.00	0.00	0.00	1,536.00							
Resultado	100.00	100.00	100.00	100.00	100.00	100.00	100.00	100.00	100.00	0.00	0.00	0.00	100.00							
Avances del Indicador																				
Avance en el mes:		100.00						Avance al mes:		100.00										
Programado en el mes:		100.00						Programado al mes:		100.00										
% de cumplimiento:		100.00						% de cumplimiento:		100.00										



**Gobierno del Estado de Veracruz de Ignacio de la Llave**  
 Presupuesto Basado en Resultados - Sistema de Evaluación del Desempeño  
 Reporte de Avance de Indicadores y Justificaciones

Fecha de Emisión: 09/10/2019

Reporte al mes de Septiembre de 2019





B.D.F.350.Y Difusión e Información en Medios Informativos																			
Porcentaje de Cobertura de la Señal de FM en el Territorio Veracruzano																			
Nombre del PP o AI al que pertenece:		B.D.F.350.Y Difusión e Información en Medios Informativos																	
UR responsable del indicador:		RADIOTELEVISIÓN DE VERACRUZ																	
Dependencia o entidad responsable:		Radiotelevisión de Veracruz																	
Eje del PVD 2019-2024:												Nivel del objetivo del PP que mide:							
Beneficiario:																			
Características del Indicador																			
Fórmula :		(Porcentaje de Potencia Real Utilizada/Porcentaje de Potencia Autorizada)*100																	
Tipo fórmula:		Eficacia programática		Frecuencia:		Mensual		Dimensión:		Eficiencia		Sentido:		Constante		Tipo:		Gestion	
Porcentaje de Potencia Real Utilizada (15070)								Porcentaje de Potencia Autorizada (15071)											
Unidad de medida:		Porcentaje		Tipo acumulado:		SUMATORIA		Unidad de medida:		Porcentaje		Tipo acumulado:		SUMATORIA					
Metas del Indicador																			
Meta Programada																			
Var	Enero	Febrero	Marzo	Abril	Mayo	Junio	Julio	Agosto	Septiembre	Octubre	Noviembre	Diciembre	TOTAL						
15070	100.00	100.00	100.00	100.00	100.00	100.00	100.00	100.00	100.00	100.00	100.00	100.00	1,200.00						
15071	100.00	100.00	100.00	100.00	100.00	100.00	100.00	100.00	100.00	100.00	100.00	100.00	1,200.00						
Resultado	100.00	100.00	100.00	100.00	100.00	100.00	100.00	100.00	100.00	100.00	100.00	100.00	100.00						
Meta Realizada																			
Var	Enero	Febrero	Marzo	Abril	Mayo	Junio	Julio	Agosto	Septiembre	Octubre	Noviembre	Diciembre	TOTAL						
15070	100.00	100.00	100.00	100.00	100.00	100.00	100.00	100.00	100.00	0.00	0.00	0.00	900.00						
15071	100.00	100.00	100.00	100.00	100.00	100.00	100.00	100.00	100.00	0.00	0.00	0.00	900.00						
Resultado	100.00	100.00	100.00	100.00	100.00	100.00	100.00	100.00	100.00	0.00	0.00	0.00	100.00						
Avances del Indicador																			
Avance en el mes:		100.00				Avance al mes:		100.00											
Programado en el mes:		100.00				Programado al mes:		100.00											
% de cumplimiento:		100.00				% de cumplimiento:		100.00											



Gobierno del Estado de Veracruz de Ignacio de la Llave  
Presupuesto Basado en Resultados - Sistema de Evaluación del Desempeño  
Reporte de Avance de Indicadores y Justificaciones

Fecha emisión: 09/10/2019

Reporte al mes de Septiembre de 2019

Responsables de la información	
Nombre, cargo y firma del Responsable del Indicador	Nombre, cargo y firma del Titular de la Unidad Responsable
 MTRO. ENRIQUE ANTONIO AVILA CONTRERAS SUBDIRECTOR ADMINISTRATIVO	 MTRO. ENRIQUE ANTONIO AVILA CONTRERAS SUBDIRECTOR ADMINISTRATIVO
Nombre, cargo y firma del Enlace Institucional	Nombre, cargo y firma del Titular de la dependencia o Entidad
 MTRO. ENRIQUE ANTONIO AVILA CONTRERAS SUBDIRECTOR ADMINISTRATIVO	 MTRO. VICTOR HUGO CISNEROS HERNANDEZ DIRECTOR GENERAL

Reporte al mes de Septiembre de 2019

B.A.E.470.Y - Igualdad de Género																	
Porcentaje de actividades sustantivas realizadas para promover la Igualdad de Género y la Prevención de la Violencia.																	
Nombre del PP o AI al que pertenece:		B.A.E.470.Y - Igualdad de Género															
UR responsable del indicador:		RADIOTELEVISIÓN DE VERACRUZ															
Dependencia o entidad responsable:		Radiotelevisión de Veracruz															
Eje del PVD 2019-2024:												Nivel del objetivo del PP que mide:					
Beneficiario:																	
Características del Indicador																	
Fórmula :		(Actividades para promover la Igualdad de Género y la Prevención de la Violencia realizadas/Actividades para promover la Igualdad de Género y la prevención de violencia programadas)*100															
Tipo fórmula:		Frecuencia:		Trimestral		Dimensión:		Eficiencia		Sentido:		Constante		Tipo:		Gestion	
Actividades para promover la Igualdad de Género y la Prevención de la Violencia realizadas (16834)						Actividades para promover la Igualdad de Género y la prevención de violencia programadas (16835)											
Unidad de medida:		Actividades sustantivas		Tipo acumulado:		SUMATORIA		Unidad de medida:		Actividades sustantivas		Tipo acumulado:		SUMATORIA			
Metas del Indicador																	
Meta Programada																	
Var	Enero	Febrero	Marzo	Abril	Mayo	Junio	Julio	Agosto	Septiembre	Octubre	Noviembre	Diciembre	TOTAL				
16834	0.00	0.00	6.00	0.00	0.00	6.00	0.00	0.00	6.00	0.00	0.00	6.00	24.00				
16835	0.00	0.00	6.00	0.00	0.00	6.00	0.00	0.00	6.00	0.00	0.00	6.00	24.00				
Resultado	0.00	0.00	100.00	0.00	0.00	100.00	0.00	0.00	100.00	0.00	0.00	100.00	100.00				
Meta Realizada																	
Var	Enero	Febrero	Marzo	Abril	Mayo	Junio	Julio	Agosto	Septiembre	Octubre	Noviembre	Diciembre	TOTAL				
16834	0.00	0.00	8.00	0.00	0.00	7.00	0.00	0.00	6.00	0.00	0.00	0.00	21.00				
16835	0.00	0.00	8.00	0.00	0.00	7.00	0.00	0.00	6.00	0.00	0.00	0.00	21.00				
Resultado	0.00	0.00	100.00	0.00	0.00	100.00	0.00	0.00	100.00	0.00	0.00	0.00	100.00				
Avances del Indicador																	
Avance en el mes:		100.00				Avance al mes:				100.00							
Programado en el mes:		100.00				Programado al mes:				100.00							
% de cumplimiento:		100.00				% de cumplimiento:				100.00							



**Gobierno del Estado de Veracruz de Ignacio de la Llave**  
 Presupuesto Basado en Resultados - Sistema de Evaluación del Desempeño  
 Reporte de Avance de Indicadores y Justificaciones

Fecha de Emisión: 09/10/2019

Reporte al mes de Septiembre de 2019

**B.A.E.470.Y - Igualdad de Género**  
**Promedio de servidoras públicas asistentes a eventos para promover la Igualdad de Género y la Prevención de la Violencia al interior de la Dependencia o Entidad.**

Nombre del PP o AI al que pertenece:	B.A.E.470.Y - Igualdad de Género		
UR responsable del indicador:	RADIOTELEVISIÓN DE VERACRUZ		
Dependencia o entidad responsable:	Radiotelevisión de Veracruz		
Eje del PVD 2019-2024:		Nivel del objetivo del PP que mide:	
Beneficiario:			

**Características del Indicador**

Fórmula :	Servidoras públicas asistentes a eventos para promover la Igualdad de Género/Eventos para promover la Igualdad de Género y la Prevención de la Violencia realizados								
Tipo fórmula:		Frecuencia:	Trimestral	Dimensión:	Eficiencia	Sentido:	Constante	Tipo:	Gestion
Servidoras públicas asistentes a eventos para promover la Igualdad de Género (16836)				Eventos para promover la Igualdad de Género y la Prevención de la Violencia realizados (16837)					
Unidad de medida:	Servidoras públicas	Tipo acumulado:	SUMATORIA	Unidad de medida:	Eventos	Tipo acumulado:	SUMATORIA		

**Metas del Indicador**

Meta Programada													
Var	Enero	Febrero	Marzo	Abril	Mayo	Junio	Julio	Agosto	Septiembre	Octubre	Noviembre	Diciembre	TOTAL
16836	0.00	0.00	0.00	0.00	0.00	12.00	0.00	0.00	12.00	0.00	0.00	0.00	24.00
16837	0.00	0.00	0.00	0.00	0.00	1.00	0.00	0.00	1.00	0.00	0.00	0.00	2.00
<b>Resultado</b>	0.00	0.00	0.00	0.00	0.00	12.00	0.00	0.00	12.00	0.00	0.00	0.00	12.00

Meta Realizada													
Var	Enero	Febrero	Marzo	Abril	Mayo	Junio	Julio	Agosto	Septiembre	Octubre	Noviembre	Diciembre	TOTAL
16836	0.00	0.00	33.00	0.00	0.00	48.00	0.00	0.00	25.00	0.00	0.00	0.00	106.00
16837	0.00	0.00	2.00	0.00	0.00	4.00	0.00	0.00	3.00	0.00	0.00	0.00	9.00
<b>Resultado</b>	0.00	0.00	16.50	0.00	0.00	12.00	0.00	0.00	8.33	0.00	0.00	0.00	11.78

**Avances del Indicador**

Avance en el mes:	8.33	Avance al mes:	11.78
Programado en el mes:	12.00	Programado al mes:	12.00
% de cumplimiento:	69.42	% de cumplimiento:	98.17





**Gobierno del Estado de Veracruz de Ignacio de la Llave**  
Presupuesto Basado en Resultados - Sistema de Evaluación del Desempeño  
Reporte de Avance de Indicadores y Justificaciones

Fecha de Emisión: 09/10/2019

Reporte al mes de Septiembre de 2019

Justificación del Incumplimiento del Indicador por Mes		
	Justificación	Adjunto
Marzo	SE REBASÓ LA META DEBIDO A QUE FUE AUTORIZADO UN PRESUPUESTO MAYOR AL PROYECTADO.	NO
Septiembre	DEBIDO A LA FALTA DE DISPONIBILIDAD FINANCIERA	NO



**Gobierno del Estado de Veracruz de Ignacio de la Llave**  
 Presupuesto Basado en Resultados - Sistema de Evaluación del Desempeño  
 Reporte de Avance de Indicadores y Justificaciones

Fecha de Emisión: 09/10/2019

Reporte al mes de Septiembre de 2019

B.A.E.470.Y - Igualdad de Género													
Promedio de servidores públicos asistentes a eventos para promover la Igualdad de Género y la Prevención de la Violencia al interior de la Dependencia o Entidad.													
Nombre del PP o AI al que pertenece:		B.A.E.470.Y - Igualdad de Género											
UR responsable del indicador:		RADIOTELEVISIÓN DE VERACRUZ											
Dependencia o entidad responsable:		Radiotelevisión de Veracruz											
Eje del PVD 2019-2024:										Nivel del objetivo del PP que mide:			
Beneficiario:													
Características del Indicador													
Fórmula :		Servidores públicos asistentes a eventos para promover la Igualdad de Género/Eventos para promover la Igualdad de Género y la Prevención de la Violencia realizados											
Tipo fórmula:		Frecuencia: Trimestral			Dimensión: Eficiencia		Sentido: Constante		Tipo: Gestion				
Servidores públicos asistentes a eventos para promover la Igualdad de Género (16838)					Eventos para promover la Igualdad de Género y la Prevención de la Violencia realizados (16839)								
Unidad de medida: Servidores públicos		Tipo acumulado: SUMATORIA			Unidad de medida: Eventos		Tipo acumulado: SUMATORIA						
Metas del Indicador													
Meta Programada													
Var	Enero	Febrero	Marzo	Abril	Mayo	Junio	Julio	Agosto	Septiembre	Octubre	Noviembre	Diciembre	TOTAL
16838	0.00	0.00	0.00	0.00	0.00	12.00	0.00	0.00	12.00	0.00	0.00	0.00	24.00
16839	0.00	0.00	0.00	0.00	0.00	1.00	0.00	0.00	1.00	0.00	0.00	0.00	2.00
Resultado	0.00	0.00	0.00	0.00	0.00	12.00	0.00	0.00	12.00	0.00	0.00	0.00	12.00
Meta Realizada													
Var	Enero	Febrero	Marzo	Abril	Mayo	Junio	Julio	Agosto	Septiembre	Octubre	Noviembre	Diciembre	TOTAL
16838	0.00	0.00	19.00	0.00	0.00	43.00	0.00	0.00	27.00	0.00	0.00	0.00	89.00
16839	0.00	0.00	2.00	0.00	0.00	4.00	0.00	0.00	3.00	0.00	0.00	0.00	9.00
Resultado	0.00	0.00	9.50	0.00	0.00	10.75	0.00	0.00	9.00	0.00	0.00	0.00	9.89
Avances del Indicador													
Avance en el mes:		9.00					Avance al mes:		9.89				
Programado en el mes:		12.00					Programado al mes:		12.00				
% de cumplimiento:		75.00					% de cumplimiento:		82.42				



Gobierno del Estado de Veracruz de Ignacio de la Llave  
Presupuesto Basado en Resultados - Sistema de Evaluación del Desempeño  
Reporte de Avance de Indicadores y Justificaciones

Fecha de Emisión: 09/10/2019

Reporte al mes de Septiembre de 2019

Justificación del Incumplimiento del Indicador por Mes		
	Justificación	Adjunto
Marzo	SE REBASÓ LA META DEBIDO A QUE FUE AUTORIZADO UN PRESUPUESTO MAYOR AL PROYECTADO.	NO
Junio	DEBIDO A QUE HUBO MAYOR PARTICIPACION DEL PERSONAL	NO
Septiembre	DEBIDO A LA FALTA DE DISPONIBILIDAD FINANCIERA	NO



**Gobierno del Estado de Veracruz de Ignacio de la Llave**  
 Presupuesto Basado en Resultados - Sistema de Evaluación del Desempeño  
 Reporte de Avance de Indicadores y Justificaciones

Fecha Emisión: 09/10/2019

Reporte al mes de Septiembre de 2019

**B.A.E.470.Y - Igualdad de Género**  
**Porcentaje de diagnósticos institucionales con Perspectiva de Género realizados.**

Nombre del PP o AI al que pertenece:	B.A.E.470.Y - Igualdad de Género		
UR responsable del indicador:	RADIOTELEVISIÓN DE VERACRUZ		
Dependencia o entidad responsable:	Radiotelevisión de Veracruz		
Eje del PVD 2019-2024:		Nivel del objetivo del PP que mide:	
Beneficiario:			

**Características del Indicador**

Fórmula : (Diagnósticos institucionales con Perspectiva de Género realizados/Diagnósticos institucionales con Perspectiva de Género programados)\*100

Tipo fórmula:	Frecuencia:	Anual	Dimensión:	Eficiencia	Sentido:	Constante	Tipo:	Gestion
Diagnósticos institucionales con Perspectiva de Género realizados (16840)				Diagnósticos institucionales con Perspectiva de Género programados (16841)				
Unidad de medida:	Diagnósticos	Tipo acumulado:	SUMATORIA	Unidad de medida:	Diagnósticos	Tipo acumulado:	SUMATORIA	

**Metas del Indicador**

**Meta Programada**

Var	Enero	Febrero	Marzo	Abril	Mayo	Junio	Julio	Agosto	Septiembre	Octubre	Noviembre	Diciembre	TOTAL
16840	0.00	0.00	0.00	0.00	0.00	0.00	0.00	0.00	0.00	0.00	0.00	1.00	1.00
16841	0.00	0.00	0.00	0.00	0.00	0.00	0.00	0.00	0.00	0.00	0.00	1.00	1.00
Resultado	0.00	0.00	0.00	0.00	0.00	0.00	0.00	0.00	0.00	0.00	0.00	100.00	100.00

**Meta Realizada**

Var	Enero	Febrero	Marzo	Abril	Mayo	Junio	Julio	Agosto	Septiembre	Octubre	Noviembre	Diciembre	TOTAL
16840	0.00	0.00	0.00	0.00	0.00	0.00	0.00	0.00	0.00	0.00	0.00	0.00	0.00
16841	0.00	0.00	0.00	0.00	0.00	0.00	0.00	0.00	0.00	0.00	0.00	0.00	0.00
Resultado	0.00	0.00	0.00	0.00	0.00	0.00	0.00	0.00	0.00	0.00	0.00	0.00	0.00

**Avances del Indicador**





Avance en el mes:	0.00	Avance al mes:	0.00
Programado en el mes:	0.00	Programado al mes:	0.00
% de cumplimiento:	0.00	% de cumplimiento:	0.00



Gobierno del Estado de Veracruz de Ignacio de la Llave  
Presupuesto Basado en Resultados - Sistema de Evaluación del Desempeño  
Reporte de Avance de Indicadores y Justificaciones

Fecha de Emisión: 09/10/2019

Reporte al mes de Septiembre de 2019

Responsables de la información	
Nombre, cargo y firma del Responsable del Indicador	Nombre, cargo y firma del Titular de la Unidad Responsable
 MTRO. ENRIQUE ANTONIO AVILA CONTRERAS SUBDIRECTOR ADMINISTRATIVO	 MTRO. ENRIQUE ANTONIO AVILA CONTRERAS SUBDIRECTOR ADMINISTRATIVO
Nombre, cargo y firma del Enlace Institucional	Nombre, cargo y firma del Titular de la dependencia o Entidad
 MTRO. ENRIQUE ANTONIO AVILA CONTRERAS SUBDIRECTOR ADMINISTRATIVO	 MTRO. VICTOR HUGO CISNEROS HERNANDEZ DIRECTOR GENERAL



**Gobierno del Estado de Veracruz de Ignacio de la Llave**  
 Presupuesto Basado en Resultados - Sistema de Evaluación del Desempeño  
 Reporte de Avance de Indicadores y Justificaciones

Fecha de Emisión: 09/10/2019

Reporte al mes de Septiembre de 2019

B.B.E.471.Y - Atención al Acceso de Información Pública															
Proporción de solicitudes respondidas															
Nombre del PP o AI al que pertenece:		B.B.E.471.Y - Atención al Acceso de Información Pública													
UR responsable del indicador:		RADIOTELEVISIÓN DE VERACRUZ													
Dependencia o entidad responsable:		Radiotelevisión de Veracruz													
Eje del PVD 2019-2024:												Nivel del objetivo del PP que mide:			
Beneficiario:															
Características del Indicador															
Fórmula :		(Solicitudes de información respondidas/Solicitudes de información recibidas)*100													
Tipo fórmula:		Frecuencia: Trimestral			Dimensión: Eficacia			Sentido: Ascendente		Tipo: Gestion					
Solicitudes de información respondidas (16842)						Solicitudes de información recibidas (16843)									
Unidad de medida: Solicitudes respondidas		Tipo acumulado: SUMATORIA			Unidad de medida: Solicitudes recibidas		Tipo acumulado: SUMATORIA								
Metas del Indicador															
Meta Programada															
Var	Enero	Febrero	Marzo	Abril	Mayo	Junio	Julio	Agosto	Septiembre	Octubre	Noviembre	Diciembre	TOTAL		
16842	0.00	0.00	7.00	0.00	0.00	6.00	0.00	0.00	6.00	0.00	0.00	7.00	26.00		
16843	0.00	0.00	7.00	0.00	0.00	6.00	0.00	0.00	6.00	0.00	0.00	7.00	26.00		
Resultado	0.00	0.00	100.00	0.00	0.00	100.00	0.00	0.00	100.00	0.00	0.00	100.00	100.00		
Meta Realizada															
Var	Enero	Febrero	Marzo	Abril	Mayo	Junio	Julio	Agosto	Septiembre	Octubre	Noviembre	Diciembre	TOTAL		
16842	0.00	0.00	10.00	0.00	0.00	15.00	0.00	0.00	17.00	0.00	0.00	0.00	42.00		
16843	0.00	0.00	10.00	0.00	0.00	15.00	0.00	0.00	17.00	0.00	0.00	0.00	42.00		
Resultado	0.00	0.00	100.00	0.00	0.00	100.00	0.00	0.00	100.00	0.00	0.00	0.00	100.00		
Avances del Indicador															
Avance en el mes:		100.00					Avance al mes:		100.00						
Programado en el mes:		100.00					Programado al mes:		100.00						
% de cumplimiento:		100.00					% de cumplimiento:		100.00						



**Gobierno del Estado de Veracruz de Ignacio de la Llave**  
 Presupuesto Basado en Resultados - Sistema de Evaluación del Desempeño  
 Reporte de Avance de Indicadores y Justificaciones

Fecha de Emisión: 09/10/2019

Reporte al mes de Septiembre de 2019

B.B.E.471.Y - Atención al Acceso de Información Pública																	
Proporción de recursos de revisión interpuestos																	
Nombre del PP o AI al que pertenece:		B.B.E.471.Y - Atención al Acceso de Información Pública															
UR responsable del indicador:		RADIOTELEVISIÓN DE VERACRUZ															
Dependencia o entidad responsable:		Radiotelevisión de Veracruz															
Eje del PVD 2019-2024:								Nivel del objetivo del PP que mide:									
Beneficiario:																	
Características del Indicador																	
Fórmula :		(Recursos de revisión interpuestos/Solicitudes de información respondidas)*100															
Tipo fórmula:		Frecuencia:		Trimestral		Dimensión:		Eficacia		Sentido:		Descendente		Tipo:		Gestion	
Recursos de revisión interpuestos (16844)						Solicitudes de información respondidas (16845)											
Unidad de medida:		Recursos de revisión		Tipo acumulado:		SUMATORIA		Unidad de medida:		Solicitudes respondidas		Tipo acumulado:		SUMATORIA			
Metas del Indicador																	
Meta Programada																	
Var	Enero	Febrero	Marzo	Abril	Mayo	Junio	Julio	Agosto	Septiembre	Octubre	Noviembre	Diciembre	TOTAL				
16844	0.00	0.00	1.00	0.00	0.00	2.00	0.00	0.00	1.00	0.00	0.00	1.00	5.00				
16845	0.00	0.00	1.00	0.00	0.00	2.00	0.00	0.00	1.00	0.00	0.00	1.00	5.00				
Resultado	0.00	0.00	100.00	0.00	0.00	100.00	0.00	0.00	100.00	0.00	0.00	100.00	100.00				
Meta Realizada																	
Var	Enero	Febrero	Marzo	Abril	Mayo	Junio	Julio	Agosto	Septiembre	Octubre	Noviembre	Diciembre	TOTAL				
16844	0.00	0.00	1.00	0.00	0.00	0.00	0.00	0.00	0.00	0.00	0.00	0.00	1.00				
16845	0.00	0.00	1.00	0.00	0.00	0.00	0.00	0.00	0.00	0.00	0.00	0.00	1.00				
Resultado	0.00	0.00	100.00	0.00	0.00	0.00	0.00	0.00	0.00	0.00	0.00	0.00	100.00				
Avances del Indicador																	
Avance en el mes:		0.00						Avance al mes:		100.00							
Programado en el mes:		100.00						Programado al mes:		100.00							
% de cumplimiento:		0.00						% de cumplimiento:		100.00							



Gobierno del Estado de Veracruz  
Presupuesto Basado en Resultados - Sistema de Evaluación del Desempeño  
Reporte de Avance de Indicadores y Justificaciones

Fecha de Emisión: 09/10/2019

Reporte al mes de Septiembre de 2019

Justificación del Incumplimiento del Indicador por Mes		
	Justificación	Adjunto
Junio	DEBIDO A QUE LAS SOLICITUDES SE RESPONDIERON A SASTIFACCION DEL SOLICITANTE	NO
Septiembre	DEBIDO A QUE SE RESPONDIERON LAS SOLICITUDES CORRECTAMENTE	NO





**Gobierno del Estado de Veracruz de Ignacio de la Llave**  
 Presupuesto Basado en Resultados - Sistema de Evaluación del Desempeño  
 Reporte de Avance de Indicadores y Justificaciones

Fecha de Emisión: 09/10/2019

Reporte al mes de Septiembre de 2019

B.B.E.471.Y - Atención al Acceso de Información Pública																	
Proporción de recursos de revisión confirmados																	
Nombre del PP o AI al que pertenece:		B.B.E.471.Y - Atención al Acceso de Información Pública															
UR responsable del indicador:		RADIOTELEVISIÓN DE VERACRUZ															
Dependencia o entidad responsable:		Radiotelevisión de Veracruz															
Eje del PVD 2019-2024:												Nivel del objetivo del PP que mide:					
Beneficiario:																	
Características del Indicador																	
Fórmula :		(Recursos de revisión confirmados/Recursos de revisión interpuestos)*100															
Tipo fórmula:		Frecuencia:		Trimestral		Dimensión:		Eficacia		Sentido:		Descendente		Tipo:		Gestion	
Recursos de revisión confirmados (16846)						Recursos de revisión interpuestos (16847)											
Unidad de medida:		Recursos de revisión		Tipo acumulado:		SUMATORIA		Unidad de medida:		Recursos de revisión		Tipo acumulado:		SUMATORIA			
Metas del Indicador																	
Meta Programada																	
Var	Enero	Febrero	Marzo	Abril	Mayo	Junio	Julio	Agosto	Septiembre	Octubre	Noviembre	Diciembre	TOTAL				
16846	0.00	0.00	0.00	0.00	0.00	1.00	0.00	0.00	1.00	0.00	0.00	0.00	2.00				
16847	0.00	0.00	0.00	0.00	0.00	1.00	0.00	0.00	1.00	0.00	0.00	0.00	2.00				
Resultado	0.00	0.00	0.00	0.00	0.00	100.00	0.00	0.00	100.00	0.00	0.00	0.00	100.00				
Meta Realizada																	
Var	Enero	Febrero	Marzo	Abril	Mayo	Junio	Julio	Agosto	Septiembre	Octubre	Noviembre	Diciembre	TOTAL				
16846	0.00	0.00	0.00	0.00	0.00	0.00	0.00	0.00	0.00	0.00	0.00	0.00	0.00				
16847	0.00	0.00	0.00	0.00	0.00	0.00	0.00	0.00	0.00	0.00	0.00	0.00	0.00				
Resultado	0.00	0.00	0.00	0.00	0.00	0.00	0.00	0.00	0.00	0.00	0.00	0.00	0.00				
Avances del Indicador																	
Avance en el mes:		0.00						Avance al mes:		0.00							
Programado en el mes:		100.00						Programado al mes:		100.00							
% de cumplimiento:		0.00						% de cumplimiento:		0.00							



Gobierno del Estado de Veracruz de Ignacio de la Llave  
Presupuesto Basado en Resultados - Sistema de Evaluación del Desempeño  
Reporte de Avance de Indicadores y Justificaciones

Fecha de Emisión: 09/10/2019

Reporte al mes de Septiembre de 2019

Justificación del Incumplimiento del Indicador por Mes		
	Justificación	Adjunto
Marzo	LO ALCANZADO ES IGUAL A LO PROGRAMADO.	NO
Junio	DEBIDO A QUE NO HUBO RECURSOS CONFIRMADOS	NO
Septiembre	DEBIDO A QUE SE RESPONDIERON LAS SOLICITUDES CORRECTAMENTE	NO



**Gobierno del Estado de Veracruz de Ignacio de la Llave**  
 Presupuesto Basado en Resultados - Sistema de Evaluación del Desempeño  
 Reporte de Avance de Indicadores y Justificaciones

Fecha de Emisión: 09/10/2019

Reporte al mes de Septiembre de 2019





B.B.E.471.Y - Atención al Acceso de Información Pública																	
Porcentaje de capacitación otorgada en materia de Acceso a la Información																	
Nombre del PP o AI al que pertenece:		B.B.E.471.Y - Atención al Acceso de Información Pública															
UR responsable del indicador:		RADIOTELEVISIÓN DE VERACRUZ															
Dependencia o entidad responsable:		Radiotelevisión de Veracruz															
Eje del PVD 2019-2024:												Nivel del objetivo del PP que mide:					
Beneficiario:																	
Características del Indicador																	
Fórmula :		(Cursos de capacitación en materia de Acceso a la Información impartidos/Cursos de capacitación en materia de Acceso a la Información programados)*100															
Tipo fórmula:		Frecuencia:		Trimestral		Dimensión:		Eficacia		Sentido:		Ascendente		Tipo:		Gestion	
Cursos de capacitación en materia de Acceso a la Información impartidos (16848)						Cursos de capacitación en materia de Acceso a la Información programados (16849)											
Unidad de medida:		Cursos de capacitación		Tipo acumulado:		SUMATORIA		Unidad de medida:		Cursos de capacitación		Tipo acumulado:		SUMATORIA			
Metas del Indicador																	
Meta Programada																	
Var	Enero	Febrero	Marzo	Abril	Mayo	Junio	Julio	Agosto	Septiembre	Octubre	Noviembre	Diciembre	TOTAL				
16848	0.00	0.00	2.00	0.00	0.00	2.00	0.00	0.00	2.00	0.00	0.00	1.00	7.00				
16849	0.00	0.00	2.00	0.00	0.00	2.00	0.00	0.00	2.00	0.00	0.00	1.00	7.00				
Resultado	0.00	0.00	100.00	0.00	0.00	100.00	0.00	0.00	100.00	0.00	0.00	100.00	100.00				
Meta Realizada																	
Var	Enero	Febrero	Marzo	Abril	Mayo	Junio	Julio	Agosto	Septiembre	Octubre	Noviembre	Diciembre	TOTAL				
16848	0.00	0.00	3.00	0.00	0.00	2.00	0.00	0.00	2.00	0.00	0.00	0.00	7.00				
16849	0.00	0.00	3.00	0.00	0.00	2.00	0.00	0.00	2.00	0.00	0.00	0.00	7.00				
Resultado	0.00	0.00	100.00	0.00	0.00	100.00	0.00	0.00	100.00	0.00	0.00	0.00	100.00				
Avances del Indicador																	
Avance en el mes:		100.00					Avance al mes:		100.00								
Programado en el mes:		100.00					Programado al mes:		100.00								
% de cumplimiento:		100.00					% de cumplimiento:		100.00								



Gobierno del Estado de Veracruz de Ignacio de la Llave  
Presupuesto Basado en Resultados - Sistema de Evaluación del Desempeño  
Reporte de Avance de Indicadores y Justificaciones

Fecha de Emisión: 09/10/2019

Reporte al mes de Septiembre de 2019

Responsables de la información	
Nombre, cargo y firma del Responsable del Indicador	Nombre, cargo y firma del Titular de la Unidad Responsable
 MTRO. ENRIQUE ANTONIO AVILA CONTRERAS SUBDIRECTOR ADMINISTRATIVO	 MTRO. ENRIQUE ANTONIO AVILA CONTRERAS SUBDIRECTOR ADMINISTRATIVO
Nombre, cargo y firma del Enlace Institucional	Nombre, cargo y firma del Titular de la dependencia o Entidad
 MTRO. ENRIQUE ANTONIO AVILA CONTRERAS SUBDIRECTOR ADMINISTRATIVO	 MTRO. VICTOR HUGO CISNEROS HERNANDEZ DIRECTOR GENERAL