



**Gobierno del Estado de Veracruz de Ignacio de la Llave**  
 Presupuesto Basado en Resultados - Sistema de Evaluación del Desempeño  
 Reporte de Avance de Indicadores y Justificaciones

Fecha de Emisión: 14/01/2020

Reporte al mes de Diciembre de 2018

**B.D.F.350. Y Difusión e Información en Medios Informativos**

**Programas de televisión producidasPorcentaje de horas de programas de televisión producidasPorcentaje de horas de programas de televisión producidasPorcentaje de Horas de Programas**

<b>Nombre del PP o AI al que pertenece:</b>	B.D.F.350. Y Difusión e Información en Medios Informativos	
<b>UR responsable del indicador:</b>	RADIOTELEVISIÓN DE VERACRUZ	
<b>Dependencia o entidad responsable:</b>	Radiotelevisión de Veracruz	
<b>Eje del PVD 2016-2018:</b>		<b>Nivel del objetivo del PP que mide:</b>
<b>Beneficiario:</b>		

**Características del Indicador**

<b>Fórmula :</b>	(Número de Horas Producidas de Televisión/Número de horas Estimadas a Producirse de Televisión)*100								
<b>Tipo fórmula:</b>	Otras proporciones	<b>Frecuencia:</b>	Mensual	<b>Dimensión:</b>	Eficiencia	<b>Sentido:</b>	Constante	<b>Tipo:</b>	Gestión
<b>Unidad de medida:</b>	Horas Producidas	<b>Tipo acumulado:</b>	SUMATORIA	<b>Unidad de medida:</b>	Horas Estimadas	<b>Tipo acumulado:</b>	SUMATORIA		

**Metas del Indicador**

<b>Var</b>	<b>Enero</b>	<b>Febrero</b>	<b>Marzo</b>	<b>Abril</b>	<b>Mayo</b>	<b>Junio</b>	<b>Julio</b>	<b>Agosto</b>	<b>Septiembre</b>	<b>Octubre</b>	<b>Noviembre</b>	<b>Diciembre</b>	<b>TOTAL</b>
N	100.00	100.00	100.00	100.00	100.00	100.00	100.00	100.00	100.00	100.00	100.00	100.00	1,200.00
D	100.00	100.00	100.00	100.00	100.00	100.00	100.00	100.00	100.00	100.00	100.00	100.00	1,200.00
R	100.00	100.00	100.00	100.00	100.00	100.00	100.00	100.00	100.00	100.00	100.00	100.00	100.00

**Meta Realizada**

<b>Var</b>	<b>Enero</b>	<b>Febrero</b>	<b>Marzo</b>	<b>Abril</b>	<b>Mayo</b>	<b>Junio</b>	<b>Julio</b>	<b>Agosto</b>	<b>Septiembre</b>	<b>Octubre</b>	<b>Noviembre</b>	<b>Diciembre</b>	<b>TOTAL</b>
N	164.00	114.00	113.00	114.00	137.00	126.00	126.00	131.00	146.00	164.00	131.00	143.00	1,609.00
D	164.00	114.00	113.00	114.00	137.00	126.00	126.00	131.00	146.00	164.00	131.00	143.00	1,609.00
R	100.00	100.00	100.00	100.00	100.00	100.00	100.00	100.00	100.00	100.00	100.00	100.00	100.00

**Avances del Indicador**

<b>Avance en el mes:</b>	100.00	<b>Avance al mes:</b>	100.00
<b>Programado en el mes:</b>	100.00	<b>Programado al mes:</b>	100.00
<b>% de cumplimiento:</b>	100.00	<b>% de cumplimiento:</b>	100.00



**Gobierno del Estado de Veracruz**  
 Presupuesto Basado en Resultados - Sistema de Evaluación del Desempeño  
 Reporte de Avance de Indicadores y Justificaciones

Fecha de emisión: 14/01/2020

Reporte al mes de Diciembre de 2018

**B.D.F.350.Y Difusión e Información en Medios Informativos**  
 Porcentaje de horas de Programas de Radio Producidas

Nombre del PP o Al al que pertenece:	B.D.F.350.Y Difusión e Información en Medios Informativos	
UR responsable del indicador:	RADIOTELEVISIÓN DE VERACRUZ	
Dependencia o entidad responsable:	Radiotelevisión de Veracruz	
Eje del PVD 2016-2018:		Nivel del objetivo del PP que mide:
Beneficiario:		

**Características del Indicador**

Fórmula :	(Número de Horas de Radio Producidas/Número de Horas de Radio Estimadas a Producirse)*100								
Tipo fórmula:	Otras proporciones	Frecuencia:	Mensual	Dimensión:	Eficiencia	Sentido:	Constante	Tipo:	Gestión
Unidad de medida:	Horas Producidas	Tipo acumulado:	SUMATORIA	Unidad de medida:	Horas Estimadas	Denominador	Tipo acumulado:	SUMATORIA	

**Metas del Indicador**  
 Meta Programada

Var	Enero	Febrero	Marzo	Abril	Mayo	Junio	Julio	Agosto	Septiembre	Octubre	Noviembre	Diciembre	TOTAL
N	300.00	300.00	300.00	300.00	300.00	300.00	300.00	300.00	300.00	300.00	300.00	300.00	3,600.00
D	300.00	300.00	300.00	300.00	300.00	300.00	300.00	300.00	300.00	300.00	300.00	300.00	3,600.00
R	100.00	100.00	100.00	100.00	100.00	100.00	100.00	100.00	100.00	100.00	100.00	100.00	1,000.00

**Meta Realizada**

Var	Enero	Febrero	Marzo	Abril	Mayo	Junio	Julio	Agosto	Septiembre	Octubre	Noviembre	Diciembre	TOTAL
N	354.00	328.00	298.00	302.00	312.00	304.00	283.00	304.00	350.00	361.00	370.00	314.00	3,880.00
D	354.00	328.00	298.00	302.00	312.00	304.00	283.00	304.00	350.00	361.00	370.00	314.00	3,880.00
R	100.00	100.00	100.00	100.00	100.00	100.00	100.00	100.00	100.00	100.00	100.00	100.00	1,000.00

**Avances del Indicador**

Avance en el mes:	100.00	Avance al mes:	100.00
Programado en el mes:	100.00	Programado al mes:	100.00
% de cumplimiento:	100.00	% de cumplimiento:	100.00



**Gobierno del Estado de Veracruz**  
**Presupuesto Basado en Resultados - Sistema de Evaluación del Desempeño**  
**Reporte de Avance de Indicadores y Justificaciones**

Fecha emisión: 14/01/2020

Reporte al mes de Diciembre de 2018

**B.D.F. 350.Y Difusión e Información en Medios Informativos**  
**Porcentaje de Notas Informativas transmitidas en Radio y Televisión respecto a las Generadas**

<b>Nombre del PP o AI al que pertenece:</b>	B.D.F. 350.Y Difusión e Información en Medios Informativos
<b>UR responsable del indicador:</b>	RADIOTELEVISIÓN DE VERACRUZ
<b>Dependencia o entidad responsable:</b>	Radiotelevisión de Veracruz
<b>Eje del PVD 2016-2018:</b>	Nivel del objetivo del PP que mide:
<b>Beneficiario:</b>	

**Características del Indicador**

<b>Fórmula :</b>	(Total de Notas Informativas Transmitidas/Total de Notas Informativas Generadas)*100								
<b>Tipo fórmula:</b>	Otras proporciones	<b>Frecuencia:</b>	Mensual	<b>Dimensión:</b>	Eficiencia	<b>Sentido:</b>	Constante	<b>Tipo:</b>	Gestión
<b>Unidad de medida:</b>	Notas Inform Transmitidas	<b>Tipo acumulado:</b>	SUMATORIA	<b>Unidad de medida:</b>	Notas Inform Generadas	<b>Denominador</b>		<b>Tipo acumulado:</b>	SUMATORIA

**Metas del Indicador**  
**Meta Programada**

Var	Enero	Febrero	Marzo	Abril	Mayo	Junio	Julio	Agosto	Septiembre	Octubre	Noviembre	Diciembre	TOTAL
N	1,100.00	1,100.00	1,100.00	1,150.00	1,150.00	1,200.00	1,150.00	1,100.00	1,200.00	1,200.00	1,200.00	1,200.00	13,850.00
D	1,150.00	1,150.00	1,150.00	1,200.00	1,200.00	1,300.00	1,200.00	1,150.00	1,300.00	1,250.00	1,250.00	1,250.00	14,550.00
R	95.65	95.65	95.65	95.83	95.83	92.31	95.83	95.65	92.31	96.00	96.00	96.00	95.19

**Meta Realizada**

Var	Enero	Febrero	Marzo	Abril	Mayo	Junio	Julio	Agosto	Septiembre	Octubre	Noviembre	Diciembre	TOTAL
N	1,176.00	993.00	711.00	1,123.00	1,090.00	979.00	1,080.00	904.00	1,063.00	1,108.00	870.00	933.00	12,030.00
D	1,213.00	1,023.00	733.00	1,229.00	1,173.00	1,086.00	1,174.00	983.00	1,155.00	1,155.00	906.00	972.00	12,802.00
R	96.95	97.07	97.00	91.38	92.92	90.15	91.99	91.96	92.03	95.93	96.03	95.99	93.97

**Avances del Indicador**

<b>Avance en el mes:</b>	95.99	<b>Avance al mes:</b>	93.97
<b>Programado en el mes:</b>	96.00	<b>Programado al mes:</b>	95.19
<b>% de cumplimiento:</b>	99.99	<b>% de cumplimiento:</b>	98.72

B.D.F.350.Y Difusión e Información en Medios Informativos  
Porcentaje de Horas de Noticiarios Producidas

Nombre del PP o Al al que pertenece:	B.D.F.350.Y Difusión e Información en Medios Informativos	
UR responsable del indicador:	RADIOTELEVISIÓN DE VERACRUZ	
Dependencia o entidad responsable:	Radiotelevisión de Veracruz	
Eje del PVD 2016-2018:	Nivel del objetivo del PP que mide:	
Beneficiario:		

Características del Indicador

Fórmula:	(Número de Horas de Noticiarios Producidas/Número de Horas de Noticiarios estimadas a Producirse)*100								
Tipo fórmula:	Otras proporciones	Frecuencia:	Mensual	Dimensión:	Eficiencia	Sentido:	Constante	Tipo:	Gestión
Unidad de medida:	Horas Producidas	Tipo acumulado:	SUMATORIA	Unidad de medida:	Hrs. Estimadas Producirse	Denominador:	Tipo acumulado:	SUMATORIA	

Metas del Indicador  
Meta Programada

Var	Enero	Febrero	Marzo	Abril	Mayo	Junio	Julio	Agosto	Septiembre	Octubre	Noviembre	Diciembre	TOTAL
N	183.00	183.00	183.00	183.00	183.00	183.00	183.00	183.00	183.00	183.00	183.00	183.00	2,196.00
D	183.00	183.00	183.00	183.00	183.00	183.00	183.00	183.00	183.00	183.00	183.00	183.00	2,196.00
R	100.00	100.00	100.00	100.00	100.00	100.00	100.00	100.00	100.00	100.00	100.00	100.00	100.00

Meta Realizada

Var	Enero	Febrero	Marzo	Abril	Mayo	Junio	Julio	Agosto	Septiembre	Octubre	Noviembre	Diciembre	TOTAL
N	184.00	156.00	168.00	176.00	184.00	160.00	160.00	168.00	180.00	180.00	180.00	180.00	2,076.00
D	184.00	156.00	168.00	176.00	184.00	160.00	160.00	168.00	180.00	180.00	180.00	180.00	2,076.00
R	100.00	100.00	100.00	100.00	100.00	100.00	100.00	100.00	100.00	100.00	100.00	100.00	100.00

Avances del Indicador

Avance en el mes:	100.00	Avance al mes:	100.00
Programado en el mes:	100.00	Programado al mes:	100.00
% de cumplimiento:	100.00	% de cumplimiento:	100.00



**Gobierno del Estado de Veracruz**  
**Presupuesto Basado en Resultados - Sistema de Evaluación del Desempeño**  
**Reporte de Avance de Indicadores y Justificaciones**

Fecha emisión: 14/01/2020

Reporte al mes de Diciembre de 2018

**B.D.F.350. Y Difusión e Información en Medios Informativos**  
**Porcentaje de Cobertura de la Señal de FM en el Territorio Veracruzano**

<b>Nombre del PP o AI al que pertenece:</b>	B.D.F.350. Y Difusión e Información en Medios Informativos
<b>UR responsable del indicador:</b>	RADIOTELEVISIÓN DE VERACRUZ
<b>Dependencia o entidad responsable:</b>	Radiotelevisión de Veracruz
<b>Eje del PVD 2016-2018:</b>	Nivel del objetivo del PP que mide:
<b>Beneficiario:</b>	

**Características del Indicador**

<b>Fórmula :</b>	(Porcentaje de Potencia Real Utilizada/Porcentaje de Potencia Autorizada)*100								
<b>Tipo fórmula:</b>	Eficacia programática	<b>Frecuencia:</b>	Mensual	<b>Dimensión:</b>	Eficiencia	<b>Sentido:</b>	Constante	<b>Tipo:</b>	Gestión
<b>Unidad de medida:</b>	Porcentaje	<b>Tipos acumulados:</b>	SUMATORIA	<b>Unidad de medida:</b>	Porcentaje	<b>Denominador:</b>	Tipos acumulados:	SUMATORIA	

**Metas del Indicador**  
**Meta Programada**

Var	Enero	Febrero	Marzo	Abril	Mayo	Junio	Julio	Agosto	Septiembre	Octubre	Noviembre	Diciembre	TOTAL
N	100.00	100.00	100.00	100.00	100.00	100.00	100.00	100.00	100.00	100.00	100.00	100.00	1,200.00
D	100.00	100.00	100.00	100.00	100.00	100.00	100.00	100.00	100.00	100.00	100.00	100.00	1,200.00
R	100.00	100.00	100.00	100.00	100.00	100.00	100.00	100.00	100.00	100.00	100.00	100.00	100.00

**Meta Realizada**

Var	Enero	Febrero	Marzo	Abril	Mayo	Junio	Julio	Agosto	Septiembre	Octubre	Noviembre	Diciembre	TOTAL
N	100.00	100.00	100.00	100.00	100.00	100.00	100.00	100.00	100.00	100.00	100.00	100.00	1,200.00
D	100.00	100.00	100.00	100.00	100.00	100.00	100.00	100.00	100.00	100.00	100.00	100.00	1,200.00
R	100.00	100.00	100.00	100.00	100.00	100.00	100.00	100.00	100.00	100.00	100.00	100.00	100.00

**Avances del Indicador**





<b>Avance en el mes:</b>	100.00	<b>Avance al mes:</b>	100.00
<b>Programado en el mes:</b>	100.00	<b>Programado al mes:</b>	100.00
<b>% de cumplimiento:</b>	100.00	<b>% de cumplimiento:</b>	100.00



**Gobierno del Estado de Veracruz**  
**Presupuesto Basado en Resultados - Sistema de Evaluación del Desempeño**  
**Reporte de Avance de Indicadores y Justificaciones**

Fecha: 14/01/2020  
 Misión: 14/01/2020

Reporte al mes de Diciembre de 2018

Responsables de la Información	
Nombre, cargo y firma del Responsable del Indicador	Nombre, cargo y firma del Titular de la Unidad Responsable
MTR. ENRIQUE ANTONIO AVILA CONTRERAS SUBDIRECTOR ADMINISTRATIVO 	MTR. ENRIQUE ANTONIO AVILA CONTRERAS SUBDIRECTOR ADMINISTRATIVO 
Nombre, cargo y firma del Enlace Institucional  MTR. ENRIQUE ANTONIO AVILA CONTRERAS SUBDIRECTOR ADMINISTRATIVO 	Nombre, cargo y firma del Titular de la dependencia o Entidad  MTR. VICTOR HUGO CISNEROS HERNANDEZ DIRECTOR GENERAL 






**Gobierno del Estado de Veracruz**  
**Presupuesto Basado en Resultados - Sistema de Evaluación del Desempeño**  
**Reporte de Avance de Indicadores y Justificaciones**

Fecha: 14/01/2020  
 Misión: 14/01/2020

Reporte al mes de Diciembre de 2018

**B.A.E.470.Y - Igualdad de Género**  
**Porcentaje de actividades sustantivas realizadas para promover la Igualdad de Género y la Prevención de la Violencia.**

<b>Nombre del PP o AI al que pertenece:</b>	B.A.E.470.Y - Igualdad de Género
<b>UR responsable del indicador:</b>	RADIOTELEVISIÓN DE VERACRUZ
<b>Dependencia o entidad responsable:</b>	Radiotelevisión de Veracruz
<b>Eje del PVD 2016-2018:</b>	Nivel del objetivo del PP que mide:
<b>Beneficiario:</b>	

**Características del Indicador**

<b>Fórmula:</b>	(Actividades para promover la Igualdad de Género y la Prevención de la Violencia realizadas/Actividades para promover la Igualdad de Género y la prevención de violencia programadas)*							
<b>Tipo fórmula:</b>	<b>Frecuencia:</b>	<b>Trimestral</b>	<b>Dimensión:</b>	<b>Eficiencia</b>	<b>Sentido:</b>	<b>Constante</b>	<b>Tipo:</b>	<b>Gestión</b>
<b>Unidad de medida:</b>	<b>Actividades sustantivas</b>	<b>Tipo acumulado:</b>	<b>SUMATORIA</b>	<b>Unidad de medida:</b>	<b>Actividades sustantivas</b>	<b>Denominador</b>	<b>Tipo acumulado:</b>	<b>SUMATORIA</b>

**Metas del Indicador**  
**Meta Programada**

Var	Enero	Febrero	Marzo	Abril	Mayo	Junio	Julio	Agosto	Septiembre	Octubre	Noviembre	Diciembre	TOTAL
N	0.00	0.00	6.00	0.00	0.00	6.00	0.00	0.00	6.00	0.00	0.00	6.00	24.00
D	0.00	0.00	6.00	0.00	0.00	6.00	0.00	0.00	6.00	0.00	0.00	6.00	24.00
R	0.00	0.00	100.00	0.00	0.00	100.00	0.00	0.00	100.00	0.00	0.00	100.00	100.00

**Meta Realizada**

Var	Enero	Febrero	Marzo	Abril	Mayo	Junio	Julio	Agosto	Septiembre	Octubre	Noviembre	Diciembre	TOTAL	
N	0.00	0.00	8.00	0.00	0.00	7.00	0.00	0.00	6.00	0.00	0.00	3.00	24.00	
D	0.00	0.00	8.00	0.00	0.00	7.00	0.00	0.00	6.00	0.00	0.00	3.00	24.00	
R	0.00	0.00	100.00	0.00	0.00	100.00	0.00	0.00	100.00	0.00	0.00	100.00	100.00	
<b>Avances del Indicador</b>														
<b>Avance en el mes:</b>	100.00												<b>Avance al mes:</b>	100.00
<b>Programado en el mes:</b>	100.00												<b>Programado al mes:</b>	100.00
<b>% de cumplimiento:</b>	100.00												<b>% de cumplimiento:</b>	100.00



**Gobierno del Estado de Veracruz de Ignacio de la Llave**  
**Presupuesto Basado en Resultados - Sistema de Evaluación del Desempeño**  
**Reporte de Avance de Indicadores y Justificaciones**

Fecha de Emisión: 14/01/2020

Reporte al mes de Diciembre de 2018

**B.A.E.470.Y - Igualdad de Género**  
**Promedio de servidoras públicas asistentes a eventos para promover la Igualdad de Género y la Prevención de la Violencia al interior de la Dependencia o Entidad.**

Nombre del PP o AI al que pertenece:	B.A.E.470.Y - Igualdad de Género
UR responsable del indicador:	RADIOTELEVISIÓN DE VERACRUZ
Dependencia o entidad responsable:	Radiotelevisión de Veracruz
Eje del PVD 2016-2018:	
Beneficiario:	

**Características del Indicador**

Fórmula :	Servidoras públicas asistentes a eventos para promover la Igualdad de Género/Eventos para promover la Igualdad de Género y la Prevención de la Violencia realizados										
Tipo fórmula:	Frecuencia:	Trimestral	Dimensión:	Eficiencia	Sentido:	Constante	Tipo:	Gestión			
	Numerador		Denominador								
Unidad de medida:	Sumatorias	Tipo acumulado:	Sumatoria	Unidad de medida:	Eventos	Tipo acumulado:	Sumatoria				

**Metas del Indicador**  
**Meta Programada**

Var	Enero	Febrero	Marzo	Abril	Mayo	Junio	Julio	Agosto	Septiembre	Octubre	Noviembre	Diciembre	TOTAL
N	0.00	0.00	0.00	0.00	0.00	12.00	0.00	0.00	12.00	0.00	0.00	0.00	24.00
D	0.00	0.00	0.00	0.00	0.00	1.00	0.00	0.00	1.00	0.00	0.00	0.00	2.00
R	0.00	0.00	0.00	0.00	0.00	12.00	0.00	0.00	12.00	0.00	0.00	0.00	12.00

**Meta Realizada**

Var	Enero	Febrero	Marzo	Abril	Mayo	Junio	Julio	Agosto	Septiembre	Octubre	Noviembre	Diciembre	TOTAL
N	0.00	0.00	33.00	0.00	0.00	48.00	0.00	0.00	25.00	0.00	0.00	17.00	123.00
D	0.00	0.00	2.00	0.00	0.00	4.00	0.00	0.00	3.00	0.00	0.00	2.00	11.00
R	0.00	0.00	16.50	0.00	0.00	12.00	0.00	0.00	8.33	0.00	0.00	8.50	11.18

**Avances del Indicador**

Avance en el mes:	8.50	Avance al mes:	11.18
Programado en el mes:	0.00	Programado al mes:	12.00
% de cumplimiento:	0.00	% de cumplimiento:	93.18





**Gobierno del Estado de Veracruz**  
Presupuesto Basado en Resultados - Sistema de Evaluación del Desempeño  
Reporte de Avance de Indicadores y Justificaciones

Fecha: 14/01/2020

Reporte al mes de Diciembre de 2018

Justificación del Incumplimiento del Indicador por Mes		Adjunto
Justificación		
Marzo	SE REBASÓ LA META DEBIDO A QUE FUE AUTORIZADO UN PRESUPUESTO MAYOR AL PROYECTADO.	NO
Septiembre	DEBIDO A LA FALTA DE DISPONIBILIDAD FINANCIERA	NO
Diciembre	Debido a la falta de disponibilidad financiera	NO



**Gobierno del Estado de Veracruz**  
**Presupuesto Basado en Resultados - Sistema de Evaluación del Desempeño**  
**Reporte de Avance de Indicadores y Justificaciones**

Fecha emisión: 14/01/2020

Reporte al mes de Diciembre de 2018

**B.A.E.470.Y - Igualdad de Género**  
**Promedio de servidores públicos asistentes a eventos para promover la Igualdad de Género y la Prevención de la Violencia al interior de la Dependencia o Entidad.**

Nombre del PP o AI al que pertenece:	B.A.E.470.Y - Igualdad de Género
UR responsable del indicador:	RADIOTELEVISIÓN DE VERACRUZ
Dependencia o entidad responsable:	Radiotelevisión de Veracruz
Eje del PVD 2016-2018:	Nivel del objetivo del PP que mide:
Beneficiario:	

**Características del Indicador**

Fórmula :	Servidores públicos asistentes a eventos para promover la Igualdad de Género/Eventos para promover la Igualdad de Género y la Prevención de la Violencia realizados					
Tipo fórmula:	Numerador		Denominador			
Unidad de medida:	Sumatoria	Unidad de medida:	Eventos	Tipo acumulado:	SUMATORIA	
Frecuencia:	Trimestral	Dimensión:	Eficiencia	Sentido:	Constante	Tipo: Gestión
Tipo acumulado:	Sumatoria	Unidad de medida:	Eventos	Tipo acumulado:	SUMATORIA	

**Metas del Indicador**  
**Meta Programada**

Var	Enero	Febrero	Marzo	Abril	Mayo	Junio	Julio	Agosto	Septiembre	Octubre	Noviembre	Diciembre	TOTAL
N	0.00	0.00	0.00	0.00	0.00	12.00	0.00	0.00	12.00	0.00	0.00	0.00	24.00
D	0.00	0.00	0.00	0.00	0.00	1.00	0.00	0.00	1.00	0.00	0.00	0.00	2.00
R	0.00	0.00	0.00	0.00	0.00	12.00	0.00	0.00	12.00	0.00	0.00	0.00	12.00

**Meta Realizada**

Var	Enero	Febrero	Marzo	Abril	Mayo	Junio	Julio	Agosto	Septiembre	Octubre	Noviembre	Diciembre	TOTAL
N	0.00	0.00	19.00	0.00	0.00	43.00	0.00	0.00	27.00	0.00	0.00	30.00	119.00
D	0.00	0.00	2.00	0.00	0.00	4.00	0.00	0.00	3.00	0.00	0.00	3.00	12.00
R	0.00	0.00	9.50	0.00	0.00	10.75	0.00	0.00	9.00	0.00	0.00	10.00	9.92

**Avances del Indicador**

Avance en el mes:	10.00	Avance al mes:	9.92
Programado en el mes:	0.00	Programado al mes:	12.00
% de cumplimiento:	0.00	% de cumplimiento:	82.64



**Gobierno del Estado de Veracruz de Ignacio de la Llave**  
Presupuesto Basado en Resultados - Sistema de Evaluación del Desempeño  
Reporte de Avance de Indicadores y Justificaciones

Fecha: 14/01/2020  
Revisión: 14/01/2020

Reporte al mes de Diciembre de 2018

Justificación del Incumplimiento del Indicador por Mes		Justificación	Adjunto
Marzo	SE REBASÓ LA META DEBIDO A QUE FUE AUTORIZADO UN PRESUPUESTO MAYOR AL PROYECTADO.		NO
Junio	DEBIDO A QUE HUBO MAYOR PARTICIPACION DEL PERSONAL		NO
Septiembre	DEBIDO A LA FALTA DE DISPONIBILIDAD FINANCIERA		NO
Diciembre	Debido a la falta de disponibilidad financiera		NO



**Gobierno del Estado de Veracruz**  
**Presupuesto Basado en Resultados - Sistema de Evaluación del Desempeño**  
**Reporte de Avance de Indicadores y Justificaciones**

Fecha de Emisión: 14/01/2020

Reporte al mes de Diciembre de 2018

**B.A.E.470.Y - Igualdad de Género**  
**Porcentaje de diagnósticos institucionales con Perspectiva de Género realizados.**

Nombre del PP o Al al que pertenece:	B.A.E.470.Y - Igualdad de Género	
UR responsable del indicador:	RADIOTELEVISIÓN DE VERACRUZ	
Dependencia o entidad responsable:	Radiotelevisión de Veracruz	
Eje del PVD 2016-2018:	Nivel del objetivo del PP que mide:	
Beneficiario:		

**Características del Indicador**

Fórmula :	(Diagnósticos institucionales con Perspectiva de Género realizados/Diagnósticos institucionales con Perspectiva de Género programados)*100							
Tipo fórmula:	Frecuencia:	Anual	Dimensión:	Eficiencia	Sentido:	Constante	Tipo:	Gestión
Unidad de medida:	Diagnósticos	Tipo acumulado:	SUMATORIA	Unidad de medida:	Diagnósticos	Denominador	Tipo acumulado:	SUMATORIA

**Metas del Indicador**  
**Meta Programada**

Var	Enero	Febrero	Marzo	Abril	Mayo	Junio	Julio	Agosto	Septiembre	Octubre	Noviembre	Diciembre	TOTAL
N	0.00	0.00	0.00	0.00	0.00	0.00	0.00	0.00	0.00	0.00	0.00	1.00	1.00
D	0.00	0.00	0.00	0.00	0.00	0.00	0.00	0.00	0.00	0.00	0.00	1.00	1.00
R	0.00	0.00	0.00	0.00	0.00	0.00	0.00	0.00	0.00	0.00	0.00	100.00	100.00

**Meta Realizada**

Var	Enero	Febrero	Marzo	Abril	Mayo	Junio	Julio	Agosto	Septiembre	Octubre	Noviembre	Diciembre	TOTAL
N	0.00	0.00	0.00	0.00	0.00	0.00	0.00	0.00	0.00	0.00	0.00	1.00	1.00
D	0.00	0.00	0.00	0.00	0.00	0.00	0.00	0.00	0.00	0.00	0.00	1.00	1.00
R	0.00	0.00	0.00	0.00	0.00	0.00	0.00	0.00	0.00	0.00	0.00	100.00	100.00

**Avances del Indicador**





Avance en el mes:	100.00	Avance al mes:	100.00
Programado en el mes:	100.00	Programado al mes:	100.00
% de cumplimiento:	100.00	% de cumplimiento:	100.00



**Gobierno del Estado de Veracruz**  
**Presupuesto Basado en Resultados - Sistema de Evaluación del Desempeño**  
**Reporte de Avance de Indicadores y Justificaciones**

Fecha: 14/01/2020

Reporte al mes de Diciembre de 2018

Responsables de la información	
Nombre, cargo y firma del Responsable del Indicador	Nombre, cargo y firma del Titular de la Unidad Responsable
<p>            MTRO. ENRIQUE ANTONIO AVILA CONTRERAS            SUBDIRECTOR ADMINISTRATIVO</p>	<p>            MTRO. ENRIQUE ANTONIO AVILA CONTRERAS            SUBDIRECTOR ADMINISTRATIVO</p>
<p>            Nombre, cargo y firma del Enlace Institucional            MTRO. ENRIQUE ANTONIO DAVILA CONTRERAS            SUBDIRECTOR ADMINISTRATIVO</p>	<p>            Nombre, cargo y firma del Titular de la dependencia o Entidad            MTRO. VICTOR HUGO CISNEROS HERNANDEZ            DIRECTOR GENERAL</p>







**Gobierno del Estado de Veracruz**  
**Presupuesto Basado en Resultados - Sistema de Evaluación del Desempeño**  
**Reporte de Avance de Indicadores y Justificaciones**

Fecha de emisión: 14/01/2020

Reporte al mes de Diciembre de 2018

**B.B.E.471.Y - Atención al Acceso de Información Pública**  
**Proporción de solicitudes respondidas**

Nombre del PP o AI al que pertenece:	B.B.E.471.Y - Atención al Acceso de Información Pública
UR responsable del indicador:	RADIOTELEVISIÓN DE VERACRUZ
Dependencia o entidad responsable:	Radiotelevisión de Veracruz
Eje del PVD 2016-2018:	Nivel del objetivo del PP que mide:
Beneficiario:	

**Características del Indicador**

Fórmula:	(Solicitudes de información respondidas/Solicitudes de información recibidas)*100					
Tipo fórmula:	Numerador		Denominador		Tipo:	
	Frecuencia:	Trimestral	Dimensión:	Eficacia	Ascendente	Gestión
Unidad de medida:	Solicitudes respondidas	Tipo acumulado:	SUMATORIA	Unidad de medida:	Solicitudes recibidas	Tipo acumulado:
						SUMATORIA

**Metas del Indicador**  
**Meta Programada**

Var	Enero	Febrero	Marzo	Abril	Mayo	Junio	Julio	Agosto	Septiembre	Octubre	Noviembre	Diciembre	TOTAL
N	0.00	0.00	7.00	0.00	0.00	6.00	0.00	0.00	6.00	0.00	0.00	7.00	26.00
D	0.00	0.00	7.00	0.00	0.00	6.00	0.00	0.00	6.00	0.00	0.00	7.00	26.00
R	0.00	0.00	100.00	0.00	0.00	100.00	0.00	0.00	100.00	0.00	0.00	100.00	100.00

**Meta Realizada**

Var	Enero	Febrero	Marzo	Abril	Mayo	Junio	Julio	Agosto	Septiembre	Octubre	Noviembre	Diciembre	TOTAL
N	0.00	0.00	10.00	0.00	0.00	15.00	0.00	0.00	17.00	0.00	0.00	7.00	49.00
D	0.00	0.00	10.00	0.00	0.00	15.00	0.00	0.00	17.00	0.00	0.00	7.00	49.00
R	0.00	0.00	100.00	0.00	0.00	100.00	0.00	0.00	100.00	0.00	0.00	100.00	100.00

**Avances del Indicador**

Avance en el mes:	100.00	Avance al mes:	100.00
Programado en el mes:	100.00	Programado al mes:	100.00
% de cumplimiento:	100.00	% de cumplimiento:	100.00

Reporte emitido por el Sistema de Indicadores de Evaluación del Desempeño (SIED)



**Gobierno del Estado de Veracruz**  
**Presupuesto Basado en Resultados - Sistema de Evaluación del Desempeño**  
**Reporte de Avance de Indicadores y Justificaciones**

Fecha: 14/01/2020

Reporte al mes de Diciembre de 2018

**B.B.E.471.Y - Atención al Acceso de Información Pública**  
**Proporción de recursos de revisión interpuestos**

<b>Nombre del PP o AI al que pertenece:</b>	B.B.E.471.Y - Atención al Acceso de Información Pública
<b>UR responsable del indicador:</b>	RADIOTELEVISIÓN DE VERACRUZ
<b>Dependencia o entidad responsable:</b>	Radiotelevisión de Veracruz
<b>Eje del PVD 2016-2018:</b>	Nivel del objetivo del PP que mide:
<b>Beneficiario:</b>	

**Características del Indicador**

<b>Fórmula :</b>	(Recursos de revisión Interpuestos/Solicitudes de información respondidas)*100					
<b>Tipo fórmula:</b>	<b>Frecuencia:</b>	<b>Trimestral</b>	<b>Dimensión:</b>	<b>Eficacia</b>	<b>Sentido:</b>	<b>Descendente</b>
<b>Unidad de medida:</b>	<b>Recursos de revisión</b>	<b>Tipo acumulado:</b>	<b>SUMATORIA</b>	<b>Unidad de medida:</b>	<b>Solicitudes respondidas</b>	<b>Tipo acumulado:</b>
	<b>Numerador</b>				<b>Denominador</b>	<b>SUMATORIA</b>

**Metas del Indicador**  
**Meta Programada**

Var	Enero	Febrero	Marzo	Abril	Mayo	Junio	Julio	Agosto	Septiembre	Octubre	Noviembre	Diciembre	TOTAL
N	0.00	0.00	1.00	0.00	0.00	2.00	0.00	0.00	1.00	0.00	0.00	1.00	5.00
D	0.00	0.00	1.00	0.00	0.00	2.00	0.00	0.00	1.00	0.00	0.00	1.00	5.00
R	0.00	0.00	100.00	0.00	0.00	100.00	0.00	0.00	100.00	0.00	0.00	100.00	100.00

**Meta Realizada**

Var	Enero	Febrero	Marzo	Abril	Mayo	Junio	Julio	Agosto	Septiembre	Octubre	Noviembre	Diciembre	TOTAL
N	0.00	0.00	1.00	0.00	0.00	0.00	0.00	0.00	0.00	0.00	0.00	0.00	1.00
D	0.00	0.00	1.00	0.00	0.00	0.00	0.00	0.00	0.00	0.00	0.00	0.00	1.00
R	0.00	0.00	100.00	0.00	0.00	0.00	0.00	0.00	0.00	0.00	0.00	0.00	100.00

**Avances del Indicador**

<b>Avance en el mes:</b>	0.00	<b>Avance al mes:</b>	100.00
<b>Programado en el mes:</b>	100.00	<b>Programado al mes:</b>	100.00
<b>% de cumplimiento:</b>	0.00	<b>% de cumplimiento:</b>	100.00



**Gobierno del Estado de Veracruz**  
Presupuesto Basado en Resultados - Sistema de Evaluación del Desempeño  
Reporte de Avance de Indicadores y Justificaciones

Fecha: 14/01/2020

Reporte al mes de Diciembre de 2018

Junio	DEBIDO A QUE LAS SOLICITUDES SE RESPONDIERON A SASTIFACCION DEL SOLICITANTE	NO
Septiembre	DEBIDO A QUE SE RESPONDIERON LAS SOLICITUDES CORRECTAMENTE	NO
Diciembre	Lo alcanzado es igual a lo programado	NO



**Gobierno del Estado de Veracruz de Ignacio de la Llave**  
Presupuesto Basado en Resultados - Sistema de Evaluación del Desempeño  
Reporte de Avance de Indicadores y Justificaciones

**B.B.E.471.Y - Atención al Acceso de Información Pública**  
Proporción de recursos de revisión confirmados

Nombre del PP o AI al que pertenece:	B.B.E.471.Y - Atención al Acceso de Información Pública	
UR responsable del indicador:	RADIOTELEVISIÓN DE VERACRUZ	
Dependencia o entidad responsable:	Radiotelevisión de Veracruz	
Eje del PVD 2016-2018:	Nivel del objetivo del PP que mide:	
Beneficiario:		

**Características del Indicador**

Fórmula :	(Recursos de revisión confirmados/Recursos de revisión interpuestos)*100								
Tipo fórmula:	Frecuencia:	Trimestral	Dimensión:	Eficacia	Sentido:	Descendente	Tipo:	Gestión	
Unidad de medida:	Recursos de revisión	NUMERADOR	Tipo acumulado:	SUMATORIA	Unidad de medida:	Recursos de revisión	Denominador	Tipo acumulado:	SUMATORIA

**Metas del Indicador**  
Meta Programada

Var	Enero	Febrero	Marzo	Abril	Mayo	Junio	Julio	Agosto	Septiembre	Octubre	Noviembre	Diciembre	TOTAL
N	0.00	0.00	0.00	0.00	0.00	1.00	0.00	0.00	1.00	0.00	0.00	0.00	2.00
D	0.00	0.00	0.00	0.00	0.00	1.00	0.00	0.00	1.00	0.00	0.00	0.00	2.00
R	0.00	0.00	0.00	0.00	0.00	100.00	0.00	0.00	100.00	0.00	0.00	0.00	100.00

**Meta Realizada**

Var	Enero	Febrero	Marzo	Abril	Mayo	Junio	Julio	Agosto	Septiembre	Octubre	Noviembre	Diciembre	TOTAL	
N	0.00	0.00	0.00	0.00	0.00	0.00	0.00	0.00	0.00	0.00	0.00	0.00	0.00	
D	0.00	0.00	0.00	0.00	0.00	0.00	0.00	0.00	0.00	0.00	0.00	0.00	0.00	
R	0.00	0.00	0.00	0.00	0.00	0.00	0.00	0.00	0.00	0.00	0.00	0.00	0.00	
<b>Avances del Indicador</b>														
Avance en el mes:	0.00												Avance al mes:	0.00
Programado en el mes:	0.00												Programado al mes:	100.00
% de cumplimiento:	0.00												% de cumplimiento:	0.00



**Gobierno del Estado de Veracruz**  
Presupuesto Basado en Resultados - Sistema de Evaluación del Desempeño  
Reporte de Avance de Indicadores y Justificaciones

Fecha: 14/01/2020

Reporte al mes de Diciembre de 2018

**Justificación del Incumplimiento del Indicador por Mes**

	Justificación	Adjunto
Marzo	LO ALCANZADO ES IGUAL A LO PROGRAMADO.	NO
Junio	DEBIDO A QUE NO HUBO RECURSOS CONFIRMADOS	NO
Septiembre	DEBIDO A QUE SE RESPONDIERON LAS SOLICITUDES CORRECTAMENTE	NO
Diciembre	Lo alcanzado es igual a lo programado	NO

B.B.E.471.Y - Atención al Acceso de Información Pública  
Porcentaje de capacitación otorgada en materia de Acceso a la Información

Nombre del PP o AI al que pertenece:	B.B.E.471.Y - Atención al Acceso de Información Pública
UR responsable del indicador:	RADIOTELEVISIÓN DE VERACRUZ
Dependencia o entidad responsable:	Radiotelevisión de Veracruz
Eje del PVD 2016-2018:	Nivel del objetivo del PP que mide:
Beneficiario:	

Características del Indicador

Fórmula :	(Cursos de capacitación en materia de Acceso a la Información impartidos/Cursos de capacitación en materia de Acceso a la Información programados)*100							
Tipo fórmula:	Frecuencia:	Trimestral	Dimensión:	Eficacia	Sentido:	Ascendente	Tipo:	Gestión

Unidad de medida:	Cursos de capacitación	Tipo acumulado:	SUMATORIA	Unidad de medida:	Cursos de capacitación	Tipo acumulado:	SUMATORIA
-------------------	------------------------	-----------------	-----------	-------------------	------------------------	-----------------	-----------

Metas del Indicador  
Meta Programada

Var	Enero	Febrero	Marzo	Abril	Mayo	Junio	Julio	Agosto	Septiembre	Octubre	Noviembre	Diciembre	TOTAL
N	0.00	0.00	2.00	0.00	0.00	2.00	0.00	0.00	2.00	0.00	0.00	1.00	7.00
D	0.00	0.00	2.00	0.00	0.00	2.00	0.00	0.00	2.00	0.00	0.00	1.00	7.00
R	0.00	0.00	100.00	0.00	0.00	100.00	0.00	0.00	100.00	0.00	0.00	100.00	100.00

Meta Realizada





Var	Enero	Febrero	Marzo	Abril	Mayo	Junio	Julio	Agosto	Septiembre	Octubre	Noviembre	Diciembre	TOTAL
N	0.00	0.00	3.00	0.00	0.00	2.00	0.00	0.00	2.00	0.00	0.00	4.00	11.00
D	0.00	0.00	3.00	0.00	0.00	2.00	0.00	0.00	2.00	0.00	0.00	4.00	11.00
R	0.00	0.00	100.00	0.00	0.00	100.00	0.00	0.00	100.00	0.00	0.00	100.00	100.00

Avances del Indicador

Avance en el mes:	100.00	Avance al mes:	100.00
Programado en el mes:	100.00	Programado al mes:	100.00
% de cumplimiento:	100.00	% de cumplimiento:	100.00

**Gobierno del Estado de Veracruz**  
**Presupuesto Basado en Resultados - Sistema de Evaluación del Desempeño**  
**Reporte de Avance de Indicadores y Justificaciones**

Reporte al mes de Diciembre de 2018

Responsables de la Información	
Nombre, cargo y firma del Responsable del Indicador	Nombre, cargo y firma del Titular de la Unidad Responsable
 MTRO. ENRIQUE ANTONIO AVILA CONTRERAS SUBDIRECTOR ADMINISTRATIVO	 MTRO. ENRIQUE ANTONIO AVILA CONTRERAS SUBDIRECTOR ADMINISTRATIVO
Nombre, cargo y firma del Enlace Institucional	Nombre, cargo y firma del Titular de la dependencia o Entidad
 MTRO. ENRIQUE ANTONIO AVILA CONTRERAS SUBDIRECTOR ADMINISTRATIVO	 MTRO. VICTOR HUGO CISNEROS HERNANDEZ DIRECTOR GENERAL