


RADIOTELEVISION DE VERACRUZ
Estado Analítico del Ejercicio del Presupuesto de Egresos Detallado - LDF
Clasificación por Objeto del Gasto (Capítulo y Concepto)
Del 1 de enero al 31 de Diciembre de 2019
(PESOS)

Concepto (c)	Egresos					Subejercicio (e)
	Aprobado (d)	Ampliaciones/ (Reducciones)	Modificado	Devengado	Pagado	
I. Gasto No Etiquetado (I=A+B+C+D+E+F+G+H+I)	111,301,694	11,385,713	122,687,407	119,071,282	117,539,172	3,616,125
A. Servicios Personales (A=a1+a2+a3+a4+a5+a6+a7)	94,758,434	9,714,883	104,473,317	101,515,125	101,093,809	2,958,192
a1) Remuneraciones al Personal de Carácter Permanente	20,220,046	856,847	21,076,893	21,056,608	21,056,608	20,285
a2) Remuneraciones al Personal de Carácter Transitorio	5,603,223	-103,405	5,499,818	5,499,818	5,499,818	0
a3) Remuneraciones Adicionales y Especiales	7,630,125	2,129,683	9,759,808	9,759,808	9,759,808	0
a4) Seguridad Social	4,143,685	36,108	4,179,793	4,179,793	3,814,476	0
a5) Otras Prestaciones Sociales y Económicas	54,308,159	6,336,642	60,644,801	57,706,894	57,650,895	2,937,907
a6) Previsiones	0	0	0	0	0	0
a7) Pago de Estímulos a Servidores Públicos	2,853,196	459,008	3,312,204	3,312,204	3,312,204	0
B. Materiales y Suministros (B=b1+b2+b3+b4+b5+b6+b7+b8+b9)	1,892,015	501,971	2,393,986	2,318,323	2,157,364	75,663
b1) Materiales de Administración, Emisión de Documentos y Artículos Oficiales	70,000	70,927	140,927	123,872	123,872	17,055
b2) Alimentos y Utensilios	179,000	-64,817	114,183	113,636	112,460	547
b3) Materias Primas y Materiales de Producción y Comercialización	0	0	0	0	0	0
b4) Materiales y Artículos de Construcción y de Reparación	20,000	92,722	112,722	104,498	104,498	8,224
b5) Productos Químicos, Farmacéuticos y de Laboratorio	0	0	0	0	0	0
b6) Combustibles, Lubrificantes y Aditivos	1,222,000	479,533	1,701,533	1,665,731	1,535,182	35,802
b7) Vestuario, Blancos, Prendas de Protección y Artículos Deportivos	0	106,693	106,693	96,258	67,024	10,435
b8) Materiales y Suministros Para Seguridad	0	0	0	0	0	0
b9) Herramientas, Refacciones y Accesorios Menores	401,015	-183,087	217,928	214,328	214,328	3,600
C. Servicios Generales (C=c1+c2+c3+c4+c5+c6+c7+c8+c9)	14,171,245	1,036,213	15,207,458	14,633,267	13,803,432	574,191
c1) Servicios Básicos	6,438,000	1,070,179	7,508,179	7,508,179	6,858,774	0
c2) Servicios de Arrendamiento	474,200	65,700	539,900	539,900	539,900	0
c3) Servicios Profesionales, Científicos, Técnicos y Otros Servicios	696,000	469,397	1,165,397	1,165,397	1,129,397	0
c4) Servicios Financieros, Bancarios y Comerciales	5,243	415,523	420,766	420,490	298,982	276
c5) Servicios de Instalación, Reparación, Mantenimiento y Conservación	1,634,985	-562,462	1,072,523	1,060,250	1,037,419	12,273
c6) Servicios de Comunicación Social y Publicidad	1,840,000	274,103	2,114,103	1,987,903	1,987,902	126,200
c7) Servicios de Traslado y Viáticos	2,782,817	-822,834	1,959,983	1,572,190	1,572,100	387,793
c8) Servicios Oficiales	0	91,025	91,025	71,318	71,318	19,707
c9) Otros Servicios Generales	300,000	35,582	335,582	307,640	307,640	27,942
D. Transferencias, Asignaciones, Subsidios y Otras Ayudas	480,000	6,502	486,502	486,502	366,502	0
dd1) Transferencias Internas y Asignaciones al Sector Público	0	0	0	0	0	0
dd2) Transferencias al Resto del Sector Público	0	0	0	0	0	0
dd3) Subsidios y Subvenciones	0	0	0	0	0	0
dd4) Ayudas Sociales	480,000	6,502	486,502	486,502	366,502	0


a4) Seguridad Social	0	0	0	0	0	0	0	0	0
a5) Otras Prestaciones Sociales y Económicas	0	0	0	0	0	0	0	0	0
a6) Previsiones	0	0	0	0	0	0	0	0	0
a7) Pago de Estímulos a Servidores Públicos	0	0	0	0	0	0	0	0	0
B. Materiales y Suministros (B=b1+b2+b3+b4+b5+b6+b7+b8+b9)	0	0	0	0	0	0	0	0	0
b1) Materiales de Administración, Emisión de Documentos y Artículos Oficiales	0	0	0	0	0	0	0	0	0
b2) Alimentos y Utensilios	0	0	0	0	0	0	0	0	0
b3) Materias Primas y Materiales de Producción y Comercialización	0	0	0	0	0	0	0	0	0
b4) Materiales y Artículos de Construcción y de Reparación	0	0	0	0	0	0	0	0	0
b5) Productos Químicos, Farmacéuticos y de Laboratorio	0	0	0	0	0	0	0	0	0
b6) Combustibles, Lubrificantes y Aditivos	0	0	0	0	0	0	0	0	0
b7) Vestuario, Blancos, Prendas de Protección y Artículos Deportivos	0	0	0	0	0	0	0	0	0
b8) Materiales y Suministros Para Seguridad	0	0	0	0	0	0	0	0	0
b9) Herramientas, Refacciones y Accesorios Menores	0	0	0	0	0	0	0	0	0
C. Servicios Generales (C=c1+c2+c3+c4+c5+c6+c7+c8+c9)	0	0	0	0	0	0	0	0	0
c1) Servicios Básicos	0	0	0	0	0	0	0	0	0
c2) Servicios de Arrendamiento	0	0	0	0	0	0	0	0	0
c3) Servicios Profesionales, Científicos, Técnicos y Otros Servicios	0	0	0	0	0	0	0	0	0
c4) Servicios Financieros, Bancarios y Comerciales	0	0	0	0	0	0	0	0	0
c5) Servicios de Instalación, Reparación, Mantenimiento y Conservación	0	0	0	0	0	0	0	0	0
c6) Servicios de Comunicación Social y Publicidad	0	0	0	0	0	0	0	0	0
c7) Servicios de Traslado y Viáticos	0	0	0	0	0	0	0	0	0
c8) Servicios Oficiales	0	0	0	0	0	0	0	0	0
c9) Otros Servicios Generales	0	0	0	0	0	0	0	0	0
D. Transferencias, Asignaciones, Subsidios y Otras Ayudas	0	0	0	0	0	0	0	0	0
(D=d1+d2+d3+d4+d5+d6+d7+d8+d9)	0	0	0	0	0	0	0	0	0
d1) Transferencias Internas y Asignaciones al Sector Público	0	0	0	0	0	0	0	0	0
d2) Transferencias al Resto del Sector Público	0	0	0	0	0	0	0	0	0
d3) Subsidios y Subvenciones	0	0	0	0	0	0	0	0	0
d4) Ayudas Sociales	0	0	0	0	0	0	0	0	0
d5) Pensiones y Jubilaciones	0	0	0	0	0	0	0	0	0
d6) Transferencias a Fidelcomisos, Mandatos y Otros Análogos	0	0	0	0	0	0	0	0	0
d7) Transferencias a la Seguridad Social	0	0	0	0	0	0	0	0	0
d8) Donativos	0	0	0	0	0	0	0	0	0
d9) Transferencias al Exterior	0	0	0	0	0	0	0	0	0
E. Bienes Muebles, Inmuebles e Intangibles	0	0	0	0	0	0	0	0	0
(E=e1+e2+e3+e4+e5+e6+e7+e8+e9)	0	0	0	0	0	0	0	0	0
e1) Mobiliario y Equipo de Administración	0	0	0	0	0	0	0	0	0
e2) Mobiliario y Equipo Educativo y Recreativo	0	0	0	0	0	0	0	0	0
e3) Equipo e Instrumental Médico y de Laboratorio	0	0	0	0	0	0	0	0	0
e4) Vehículos y Equipo de Transporte	0	0	0	0	0	0	0	0	0
e5) Equipo de Defensa y Seguridad	0	0	0	0	0	0	0	0	0
e6) Maquinaria, Otros Equipos y Herramientas	0	0	0	0	0	0	0	0	0
e7) Activos Biológicos	0	0	0	0	0	0	0	0	0

e8) Bienes Inmuebles	0	0	0	0	0	0
e9) Activos Intangibles	0	0	0	0	0	0
F. Inversión Pública (F=f1+f2+f3)	0	0	0	0	0	0
f1) Obra Pública en Bienes de Dominio Público	0	0	0	0	0	0
f2) Obra Pública en Bienes Propios	0	0	0	0	0	0
f3) Proyectos Productivos y Acciones de Fomento	0	0	0	0	0	0
G. Inversiones Financieras y Otras Provisiones (G=g1+g2+g3+g4+g5+g6+g7)	0	0	0	0	0	0
g1) Inversiones Para el Fomento de Actividades Productivas	0	0	0	0	0	0
g2) Acciones y Participaciones de Capital	0	0	0	0	0	0
g3) Compra de Títulos y Valores	0	0	0	0	0	0
g4) Concesión de Préstamos	0	0	0	0	0	0
g5) Inversiones en Fideicomisos, Mandatos y Otros Análogos	0	0	0	0	0	0
Fideicomiso de Desastres Naturales (Informativo)	0	0	0	0	0	0
g6) Otras Inversiones Financieras	0	0	0	0	0	0
g7) Provisiones para Contingencias y Otras Erogaciones Especiales	0	0	0	0	0	0
H. Participaciones y Aportaciones (H=h1+h2+h3)	0	0	0	0	0	0
h1) Participaciones	0	0	0	0	0	0
h2) Aportaciones	0	0	0	0	0	0
h3) Convenios	0	0	0	0	0	0
I. Deuda Pública (I=i1+i2+i3+i4+i5+i6+i7)	0	0	0	0	0	0
i1) Amortización de la Deuda Pública	0	0	0	0	0	0
i2) Intereses de la Deuda Pública	0	0	0	0	0	0
i3) Comisiones de la Deuda Pública	0	0	0	0	0	0
i4) Gastos de la Deuda Pública	0	0	0	0	0	0
i5) Costo por Coberturas	0	0	0	0	0	0
i6) Apoyos Financieros	0	0	0	0	0	0
i7) Aduenos de Ejercicios Fiscales Anteriores (ADEFAS)	0	0	0	0	0	0
III. Total de Egresos (III = I + II)	111,301,694	11,385,713	122,687,407	119,071,282	117,539,172	3,616,125


ELABORÓ


 L.C. EFRAIN MONCADA SEGURA
 JEFE DEL DEPTO. DE RECURSOS FINANCIEROS

VERIFICÓ


 MTRO. ENRIQUE ANTONIO ÁVILA CONTRERAS
 SUBDIRECTOR ADMINISTRATIVO

AUTORIZÓ


 MTRO. VICTOR HUGO CISNEROS HERNÁNDEZ
 DIRECTOR GENERAL