


6.1.4

RADIOTELEVISIÓN DE VERACRUZ
Estado Analítico del Activo
Del 1 de Enero al 30 de Junio de 2020


Concepto	Saldo Inicial 1	Cargos del Periodo 2	Abonos del Periodo 3	Saldo Final 4=(1+2-3)	Variación del Periodo (4-1)
ACTIVO	174,312,747	140,452,176	143,631,544	171,133,379	-3,179,368
<i>Activo Circulante</i>	<i>81,092,651</i>	<i>140,395,967</i>	<i>140,475,805</i>	<i>81,012,813</i>	<i>-79,838</i>
Efectivo y Equivalentes	7,570,270	82,018,208	82,693,850	6,894,628	-675,642
Derechos a Recibir Efectivo o Equivalentes	73,441,746	54,246,643	53,927,679	73,760,710	318,964
Derechos a Recibir Bienes o Servicios	51,857	4,031,809	3,753,465	330,201	278,344
Inventarios	0	0	0	0	0
Almacenes	56,156	99,307	100,811	54,652	-1,504
Estimación por Pérdida o Deterioro de Activos Circulantes	-27,378	0	0	-27,378	0
Otros Activos Circulantes	0	0	0	0	0
<i>Activo No Circulante</i>	<i>93,220,096</i>	<i>56,209</i>	<i>3,155,739</i>	<i>90,120,566</i>	<i>-3,099,530</i>
Inversiones Financieras a Largo Plazo	0	0	0	0	0
Derechos a Recibir Efectivo o Equivalentes a Largo Plazo	0	0	0	0	0
Bienes Inmuebles, Infraestructura y Construcciones en Proceso	70,589,259	0	0	70,589,259	0
Bienes Muebles	133,960,040	56,209	0	134,016,249	56,209
Activos Intangibles	1,088,617	0	0	1,088,617	0
Depreciación, Deterioro y Amortización Acumulada de Bienes	-112,527,534	0	3,155,739	-115,683,273	-3,155,739
Activos Diferidos	109,714	0	0	109,714	0
Estimación por Pérdida o Deterioro de Activos no Circulantes	0	0	0	0	0
Otros Activos no Circulantes	0	0	0	0	0

Bajo protesta de decir verdad declaramos que los Estados Financieros y sus Notas son razonablemente correctos y responsabilidad del emisor.


Elaboró


 L.C. EFRAIN MONCADA SEGURA
 JEFE DEL DEPTO. DE RECURSOS FINANCIEROS

Verificó


 MTRO. ENRIQUE ANTONIO AVILA CONTRERAS
 SUBDIRECTOR ADMINISTRATIVO

Autorizó


 MTRO. VICTOR HUGO CISNEROS HERNÁNDEZ
 DIRECTOR GENERAL