


| | | | | | | | | | | | | | | | |
|---|--------------|---|--------------|----------------------------|-------------|--|--------------|--|-------------------|----------------------|------------------|------------------|--------------|--|--|
| AAH.D.F.350.Y Difusión e Información en Medios Informativos. | | | | | | | | | | | | | | | |
| Porcentaje de horas de programas de televisión producidas | | | | | | | | | | | | | | | |
| Nombre del PP o AI al que pertenece: | | AAH.D.F.350.Y Difusión e Información en Medios Informativos. | | | | | | | | | | | | | |
| UR responsable del indicador: | | RADIOTELEVISIÓN DE VERACRUZ | | | | | | | | | | | | | |
| Dependencia o entidad responsable: | | Radiotelevisión de Veracruz | | | | | | | | | | | | | |
| | | | | | | | | Nivel del objetivo del PP que mide: | | | | | | | |
| Beneficiario: | | Gobierno | | | | | | | | | | | | | |
| Características del Indicador | | | | | | | | | | | | | | | |
| Fórmula: | | (Número de Horas Producidas de Televisión./Número de horas Estimadas a Producirse de Televisión.)*100 | | | | | | | | | | | | | |
| Tipo fórmula: | | Otras proporciones | | Frecuencia: Mensual | | Dimensión: Eficiencia | | Sentido: Constante | | Tipo: Gestion | | | | | |
| Número de Horas Producidas de Televisión. (29212) | | | | | | Número de horas Estimadas a Producirse de Televisión. (29213) | | | | | | | | | |
| Unidad de medida: Horas Producidas. | | Tipo acumulado: SUMATORIA | | | | Unidad de medida: Horas Estimadas. | | Tipo acumulado: SUMATORIA | | | | | | | |
| Metas del Indicador | | | | | | | | | | | | | | | |
| Meta Programada | | | | | | | | | | | | | | | |
| Var | Enero | Febrero | Marzo | Abril | Mayo | Junio | Julio | Agosto | Septiembre | Octubre | Noviembre | Diciembre | TOTAL | | |
| 29212 | 100.00 | 100.00 | 100.00 | 100.00 | 100.00 | 100.00 | 100.00 | 100.00 | 100.00 | 100.00 | 100.00 | 100.00 | 1,200.00 | | |
| 29213 | 100.00 | 100.00 | 100.00 | 100.00 | 100.00 | 100.00 | 100.00 | 100.00 | 100.00 | 100.00 | 100.00 | 100.00 | 1,200.00 | | |
| Resultado | 100.00 | 100.00 | 100.00 | 100.00 | 100.00 | 100.00 | 100.00 | 100.00 | 100.00 | 100.00 | 100.00 | 100.00 | 100.00 | | |
| Meta Realizada | | | | | | | | | | | | | | | |
| Var | Enero | Febrero | Marzo | Abril | Mayo | Junio | Julio | Agosto | Septiembre | Octubre | Noviembre | Diciembre | TOTAL | | |
| 29212 | 52.00 | 50.00 | 52.00 | 0.00 | 0.00 | 0.00 | 0.00 | 0.00 | 0.00 | 0.00 | 0.00 | 0.00 | 154.00 | | |
| 29213 | 52.00 | 50.00 | 52.00 | 0.00 | 0.00 | 0.00 | 0.00 | 0.00 | 0.00 | 0.00 | 0.00 | 0.00 | 154.00 | | |
| Resultado | 100.00 | 100.00 | 100.00 | 0.00 | 0.00 | 0.00 | 0.00 | 0.00 | 0.00 | 0.00 | 0.00 | 0.00 | 100.00 | | |
| Avances del Indicador | | | | | | | | | | | | | | | |
| Avance en el mes: | | 100.00 | | | | | | Avance al mes: | | 100.00 | | | | | |
| Programado en el mes: | | 100.00 | | | | | | Programado al mes: | | 100.00 | | | | | |
| % de cumplimiento: | | 100.00 | | | | | | % de cumplimiento: | | 100.00 | | | | | |

| AAH.D.F.350.Y Difusión e Información en Medios Informativos. | | | | | | | | | | | | | | | |
|--|--------|---|--------|---|--------|---|--------|--|---------------------------|----------------------|-----------|-----------|----------|--------|--|
| Porcentaje de horas de Programas de Radio Producidas | | | | | | | | | | | | | | | |
| Nombre del PP o AI al que pertenece: | | AAH.D.F.350.Y Difusión e Información en Medios Informativos. | | | | | | | | | | | | | |
| UR responsable del indicador: | | RADIOTELEVISIÓN DE VERACRUZ | | | | | | | | | | | | | |
| Dependencia o entidad responsable: | | Radiotelevisión de Veracruz | | | | | | | | | | | | | |
| | | | | | | | | Nivel del objetivo del PP que mide: | | | | | | | |
| Beneficiario: | | Gobierno | | | | | | | | | | | | | |
| Características del Indicador | | | | | | | | | | | | | | | |
| Fórmula : | | (Número de Horas de Radio Producidas./Número de Horas de Radio Estimadas a Producirse.)*100 | | | | | | | | | | | | | |
| Tipo fórmula: | | Otras proporciones | | Frecuencia: Mensual | | Dimensión: Eficiencia | | Sentido: Constante | | Tipo: Gestion | | | | | |
| Número de Horas de Radio Producidas. (29214) | | | | | | Número de Horas de Radio Estimadas a Producirse. (29215) | | | | | | | | | |
| Unidad de medida: Horas Producidas | | Tipo acumulado: SUMATORIA | | Unidad de medida: Horas Estimadas. | | Tipo acumulado: SUMATORIA | | | | | | | | | |
| Metas del Indicador | | | | | | | | | | | | | | | |
| Meta Programada | | | | | | | | | | | | | | | |
| Var | Enero | Febrero | Marzo | Abril | Mayo | Junio | Julio | Agosto | Septiembre | Octubre | Noviembre | Diciembre | TOTAL | | |
| 29214 | 300.00 | 300.00 | 300.00 | 300.00 | 300.00 | 300.00 | 300.00 | 300.00 | 300.00 | 300.00 | 300.00 | 300.00 | 3,600.00 | | |
| 29215 | 300.00 | 300.00 | 300.00 | 300.00 | 300.00 | 300.00 | 300.00 | 300.00 | 300.00 | 300.00 | 300.00 | 300.00 | 3,600.00 | | |
| Resultado | 100.00 | 100.00 | 100.00 | 100.00 | 100.00 | 100.00 | 100.00 | 100.00 | 100.00 | 100.00 | 100.00 | 100.00 | 100.00 | | |
| Meta Realizada | | | | | | | | | | | | | | | |
| Var | Enero | Febrero | Marzo | Abril | Mayo | Junio | Julio | Agosto | Septiembre | Octubre | Noviembre | Diciembre | TOTAL | | |
| 29214 | 273.00 | 271.00 | 268.00 | 0.00 | 0.00 | 0.00 | 0.00 | 0.00 | 0.00 | 0.00 | 0.00 | 0.00 | 812.00 | | |
| 29215 | 273.00 | 271.00 | 268.00 | 0.00 | 0.00 | 0.00 | 0.00 | 0.00 | 0.00 | 0.00 | 0.00 | 0.00 | 812.00 | | |
| Resultado | 100.00 | 100.00 | 100.00 | 0.00 | 0.00 | 0.00 | 0.00 | 0.00 | 0.00 | 0.00 | 0.00 | 0.00 | 100.00 | | |
| Avances del Indicador | | | | | | | | | | | | | | | |
| Avance en el mes: | | | | | | | 100.00 | | Avance al mes: | | | | | 100.00 | |
| Programado en el mes: | | | | | | | 100.00 | | Programado al mes: | | | | | 100.00 | |
| % de cumplimiento: | | | | | | | 100.00 | | % de cumplimiento: | | | | | 100.00 | |





| AAH.D.F.350.Y Difusión e Información en Medios Informativos. | | | | | | | | | | | | | | | | | | | |
|--|----------|--|----------|------------------------|----------|-----------|---|--|------------|---------------------------|-----------|------------------------|-----------|-----------|--|--------------|--|---------|--|
| Porcentaje de Notas Informativas transmitidas en Radio y Televisión respecto a las Generadas | | | | | | | | | | | | | | | | | | | |
| Nombre del PP o AI al que pertenece: | | AAH.D.F.350.Y Difusión e Información en Medios Informativos. | | | | | | | | | | | | | | | | | |
| UR responsable del indicador: | | RADIOTELEVISIÓN DE VERACRUZ | | | | | | | | | | | | | | | | | |
| Dependencia o entidad responsable: | | Radiotelevisión de Veracruz | | | | | | | | | | | | | | | | | |
| | | | | | | | | Nivel del objetivo del PP que mide: | | | | | | | | | | | |
| Beneficiario: | | Gobierno | | | | | | | | | | | | | | | | | |
| Características del Indicador | | | | | | | | | | | | | | | | | | | |
| Fórmula : | | (Total de Notas Informativas Transmitidas./Total de Notas Informativas Generadas.)*100 | | | | | | | | | | | | | | | | | |
| Tipo fórmula: | | Otras proporciones | | Frecuencia: | | Mensual | | Dimensión: | | Eficiencia | | Sentido: | | Constante | | Tipo: | | Gestion | |
| Total de Notas Informativas Transmitidas. (29216) | | | | | | | Total de Notas Informativas Generadas. (29217) | | | | | | | | | | | | |
| Unidad de medida: | | Notas Informativas Transm | | Tipo acumulado: | | SUMATORIA | | Unidad de medida: | | Notas Informativas Genera | | Tipo acumulado: | | SUMATORIA | | | | | |
| Metas del Indicador | | | | | | | | | | | | | | | | | | | |
| Meta Programada | | | | | | | | | | | | | | | | | | | |
| Var | Enero | Febrero | Marzo | Abril | Mayo | Junio | Julio | Agosto | Septiembre | Octubre | Noviembre | Diciembre | TOTAL | | | | | | |
| 29216 | 1,100.00 | 1,100.00 | 1,100.00 | 1,150.00 | 1,150.00 | 1,200.00 | 1,150.00 | 1,100.00 | 1,200.00 | 1,200.00 | 1,200.00 | 1,200.00 | 13,850.00 | | | | | | |
| 29217 | 1,150.00 | 1,150.00 | 1,150.00 | 1,200.00 | 1,200.00 | 1,300.00 | 1,200.00 | 1,150.00 | 1,300.00 | 1,250.00 | 1,250.00 | 1,250.00 | 14,550.00 | | | | | | |
| Resultado | 95.65 | 95.65 | 95.65 | 95.83 | 95.83 | 92.31 | 95.83 | 95.65 | 92.31 | 96.00 | 96.00 | 96.00 | 95.19 | | | | | | |
| Meta Realizada | | | | | | | | | | | | | | | | | | | |
| Var | Enero | Febrero | Marzo | Abril | Mayo | Junio | Julio | Agosto | Septiembre | Octubre | Noviembre | Diciembre | TOTAL | | | | | | |
| 29216 | 608.00 | 500.00 | 676.00 | 0.00 | 0.00 | 0.00 | 0.00 | 0.00 | 0.00 | 0.00 | 0.00 | 0.00 | 1,784.00 | | | | | | |
| 29217 | 781.00 | 765.00 | 788.00 | 0.00 | 0.00 | 0.00 | 0.00 | 0.00 | 0.00 | 0.00 | 0.00 | 0.00 | 2,334.00 | | | | | | |
| Resultado | 77.85 | 65.36 | 85.79 | 0.00 | 0.00 | 0.00 | 0.00 | 0.00 | 0.00 | 0.00 | 0.00 | 0.00 | 76.44 | | | | | | |
| Avances del Indicador | | | | | | | | | | | | | | | | | | | |
| Avance en el mes: | | 85.79 | | | | | | Avance al mes: | | 76.44 | | | | | | | | | |
| Programado en el mes: | | 95.65 | | | | | | Programado al mes: | | 95.65 | | | | | | | | | |
| % de cumplimiento: | | 89.69 | | | | | | % de cumplimiento: | | 79.92 | | | | | | | | | |

| Justificación del Incumplimiento del Indicador por Mes | | |
|--|--|---------|
| | Justificación | Adjunto |
| Enero | NO SE ALCANZÓ LA META DEBIDO QUE SE CEDIÓ EL ESPACIO A LA TRANSMISIÓN DE CLASES. | NO |
| Febrero | NO SE ALCANZÓ LA META DEBIDO QUE SE CEDIÓ EL ESPACIO A LA TRANSMISIÓN DE CLASES. | NO |
| Marzo | NO SE ALCANZÓ LA META DEBIDO QUE SE CEDIÓ EL ESPACIO A LA TRANSMISIÓN DE CLASES. | NO |




| AAH.D.F.350.Y Difusión e Información en Medios Informativos. Porcentaje de Horas de Noticiarios Producidas | | | | | | | | | | | | | | | |
|---|--------|---|--------|--------|---|--------|---|------------------------------|------------|---------|---------------------------|--|----------------------|--|--|
| Nombre del PP o AI al que pertenece: | | AAH.D.F.350.Y Difusión e Información en Medios Informativos. | | | | | | | | | | | | | |
| UR responsable del indicador: | | RADIOTELEVISIÓN DE VERACRUZ | | | | | | | | | | | | | |
| Dependencia o entidad responsable: | | Radiotelevisión de Veracruz | | | | | | | | | | | | | |
| | | | | | | | | | | | | Nivel del objetivo del PP que mide: | | | |
| Beneficiario: | | Gobierno | | | | | | | | | | | | | |
| Características del Indicador | | | | | | | | | | | | | | | |
| Fórmula : | | (Número de Horas de Noticiarios Producidas./Número de Horas de Noticiarios estimadas a Producirse.)*100 | | | | | | | | | | | | | |
| Tipo fórmula: | | Otras proporciones | | | Frecuencia: Mensual | | | Dimensión: Eficiencia | | | Sentido: Constante | | Tipo: Gestion | | |
| Número de Horas de Noticiarios Producidas. (29218) | | | | | | | Número de Horas de Noticiarios estimadas a Producirse. (29219) | | | | | | | | |
| Unidad de medida: Horas Producidas | | Tipo acumulado: SUMATORIA | | | Unidad de medida: Hrs Estimadas a Producirse | | Tipo acumulado: SUMATORIA | | | | | | | | |
| Metas del Indicador | | | | | | | | | | | | | | | |
| Meta Programada | | | | | | | | | | | | | | | |
| Var | Enero | Febrero | Marzo | Abril | Mayo | Junio | Julio | Agosto | Septiembre | Octubre | Noviembre | Diciembre | TOTAL | | |
| 29218 | 183.00 | 183.00 | 183.00 | 183.00 | 183.00 | 183.00 | 183.00 | 183.00 | 183.00 | 183.00 | 183.00 | 183.00 | 2,196.00 | | |
| 29219 | 183.00 | 183.00 | 183.00 | 183.00 | 183.00 | 183.00 | 183.00 | 183.00 | 183.00 | 183.00 | 183.00 | 183.00 | 2,196.00 | | |
| Resultado | 100.00 | 100.00 | 100.00 | 100.00 | 100.00 | 100.00 | 100.00 | 100.00 | 100.00 | 100.00 | 100.00 | 100.00 | 100.00 | | |
| Meta Realizada | | | | | | | | | | | | | | | |
| Var | Enero | Febrero | Marzo | Abril | Mayo | Junio | Julio | Agosto | Septiembre | Octubre | Noviembre | Diciembre | TOTAL | | |
| 29218 | 189.00 | 180.00 | 207.00 | 0.00 | 0.00 | 0.00 | 0.00 | 0.00 | 0.00 | 0.00 | 0.00 | 0.00 | 576.00 | | |
| 29219 | 189.00 | 180.00 | 207.00 | 0.00 | 0.00 | 0.00 | 0.00 | 0.00 | 0.00 | 0.00 | 0.00 | 0.00 | 576.00 | | |
| Resultado | 100.00 | 100.00 | 100.00 | 0.00 | 0.00 | 0.00 | 0.00 | 0.00 | 0.00 | 0.00 | 0.00 | 0.00 | 100.00 | | |
| Avances del Indicador | | | | | | | | | | | | | | | |
| Avance en el mes: | | 100.00 | | | | | Avance al mes: | | 100.00 | | | | | | |
| Programado en el mes: | | 100.00 | | | | | Programado al mes: | | 100.00 | | | | | | |
| % de cumplimiento: | | 100.00 | | | | | % de cumplimiento: | | 100.00 | | | | | | |

| AAH.D.F.350.Y Difusión e Información en Medios Informativos. | | | | | | | | | | | | | | | | |
|--|--------|---|--------|--------|-------------------------------------|--------|---|--|---------------------------|---------|----------------------|-----------|----------|--|--------|--|
| Porcentaje de Cobertura de la Señal de FM en el Territorio Veracruzano | | | | | | | | | | | | | | | | |
| Nombre del PP o Al al que pertenece: | | AAH.D.F.350.Y Difusión e Información en Medios Informativos. | | | | | | | | | | | | | | |
| UR responsable del indicador: | | RADIOTELEVISIÓN DE VERACRUZ | | | | | | | | | | | | | | |
| Dependencia o entidad responsable: | | Radiotelevisión de Veracruz | | | | | | | | | | | | | | |
| | | | | | | | | Nivel del objetivo del PP que mide: | | | | | | | | |
| Beneficiario: | | Gobierno | | | | | | | | | | | | | | |
| Características del Indicador | | | | | | | | | | | | | | | | |
| Fórmula: | | (Porcentaje de Potencia Real Utilizada./Porcentaje de Potencia Autorizada.)*100 | | | | | | | | | | | | | | |
| Tipo fórmula: | | Eficacia programática | | | Frecuencia: Mensual | | Dimensión: Eficiencia | | Sentido: Constante | | Tipo: Gestion | | | | | |
| Porcentaje de Potencia Real Utilizada. (29221) | | | | | | | Porcentaje de Potencia Autorizada. (29222) | | | | | | | | | |
| Unidad de medida: Porcentaje | | Tipo acumulado: SUMATORIA | | | Unidad de medida: Porcentaje | | Tipo acumulado: SUMATORIA | | | | | | | | | |
| Metas del Indicador | | | | | | | | | | | | | | | | |
| Meta Programada | | | | | | | | | | | | | | | | |
| Var | Enero | Febrero | Marzo | Abril | Mayo | Junio | Julio | Agosto | Septiembre | Octubre | Noviembre | Diciembre | TOTAL | | | |
| 29221 | 100.00 | 100.00 | 100.00 | 100.00 | 100.00 | 100.00 | 100.00 | 100.00 | 100.00 | 100.00 | 100.00 | 100.00 | 1,200.00 | | | |
| 29222 | 100.00 | 100.00 | 100.00 | 100.00 | 100.00 | 100.00 | 100.00 | 100.00 | 100.00 | 100.00 | 100.00 | 100.00 | 1,200.00 | | | |
| Resultado | 100.00 | 100.00 | 100.00 | 100.00 | 100.00 | 100.00 | 100.00 | 100.00 | 100.00 | 100.00 | 100.00 | 100.00 | 100.00 | | | |
| Meta Realizada | | | | | | | | | | | | | | | | |
| Var | Enero | Febrero | Marzo | Abril | Mayo | Junio | Julio | Agosto | Septiembre | Octubre | Noviembre | Diciembre | TOTAL | | | |
| 29221 | 95.00 | 95.00 | 95.00 | 0.00 | 0.00 | 0.00 | 0.00 | 0.00 | 0.00 | 0.00 | 0.00 | 0.00 | 285.00 | | | |
| 29222 | 100.00 | 100.00 | 100.00 | 0.00 | 0.00 | 0.00 | 0.00 | 0.00 | 0.00 | 0.00 | 0.00 | 0.00 | 300.00 | | | |
| Resultado | 95.00 | 95.00 | 95.00 | 0.00 | 0.00 | 0.00 | 0.00 | 0.00 | 0.00 | 0.00 | 0.00 | 0.00 | 95.00 | | | |
| Avances del Indicador | | | | | | | | | | | | | | | | |
| Avance en el mes: | | | | | | | 95.00 | | Avance al mes: | | | | | | 95.00 | |
| Programado en el mes: | | | | | | | 100.00 | | Programado al mes: | | | | | | 100.00 | |
| % de cumplimiento: | | | | | | | 95.00 | | % de cumplimiento: | | | | | | 95.00 | |

| Responsables de la información | |
|---|--|
| Nombre, cargo y firma del Responsable del Indicador | Nombre, cargo y firma del Titular de la Unidad Responsable |
|  L.C. EFRAIN MONCADA SEGURA JEFE DEL DEPARTAMENTO DE RECURSOS FINANCIEROS |  MTRO. ENRIQUE ANTONIO AVILA CONTRERAS SUBDIRECTOR ADMINISTRATIVO |
| Nombre, cargo y firma del Enlace Institucional | Nombre, cargo y firma del Titular de la dependencia o Entidad |
|  MTRO. ENRIQUE ANTONIO AVILA CONTRERAS SUBDIRECTOR ADMINISTRATIVO |  MTRO. VICTOR HUGO CISNEROS HERNANDEZ DIRECTOR GENERAL |

| AAE.Q.E.470.Y Igualdad de Género. | | | | | | | | | | | | | | |
|---|-------|--|--------|-------|----------------------------------|--------|---|----------------------------|------------|---------------------------|---------------------------|-----------|----------------------------------|--|
| Porcentaje de eventos de sensibilización y formación para promover la Igualdad de Género y la Prevención de la Violencia al interior de su Dependencia o Entidad realizados | | | | | | | | | | | | | | |
| Nombre del PP o AI al que pertenece: | | AAE.Q.E.470.Y Igualdad de Género. | | | | | | | | | | | | |
| UR responsable del indicador: | | RADIOTELEVISIÓN DE VERACRUZ | | | | | | | | | | | | |
| Dependencia o entidad responsable: | | Radiotelevisión de Veracruz | | | | | | | | | | | | |
| | | Nivel del objetivo del PP que mide: | | | | | | | | | | | | |
| Beneficiario: | | Gobierno | | | | | | | | | | | | |
| Características del Indicador | | | | | | | | | | | | | | |
| Fórmula : | | (Eventos de sensibilización y formación para promover la IG y la No Violencia realizados/Eventos de sensibilización y formación para promover la IG y la No Violencia programados)*100 | | | | | | | | | | | | |
| Tipo fórmula: | | Eficacia programática | | | Frecuencia: Trimestral | | | Dimensión: Eficacia | | | Sentido: Constante | | Tipo: Gestion | |
| Eventos de sensibilización y formación para promover la IG y la No Violencia realizados (28301) | | | | | | | Eventos de sensibilización y formación para promover la IG y la No Violencia programados (28302) | | | | | | | |
| Unidad de medida: | | Eventos | | | Tipo acumulado: SUMATORIA | | | Unidad de medida: | | Eventos | | | Tipo acumulado: SUMATORIA | |
| Metas del Indicador | | | | | | | | | | | | | | |
| Meta Programada | | | | | | | | | | | | | | |
| Var | Enero | Febrero | Marzo | Abril | Mayo | Junio | Julio | Agosto | Septiembre | Octubre | Noviembre | Diciembre | TOTAL | |
| 28301 | 0.00 | 0.00 | 6.00 | 0.00 | 0.00 | 6.00 | 0.00 | 0.00 | 6.00 | 0.00 | 0.00 | 6.00 | 24.00 | |
| 28302 | 0.00 | 0.00 | 6.00 | 0.00 | 0.00 | 6.00 | 0.00 | 0.00 | 6.00 | 0.00 | 0.00 | 6.00 | 24.00 | |
| Resultado | 0.00 | 0.00 | 100.00 | 0.00 | 0.00 | 100.00 | 0.00 | 0.00 | 100.00 | 0.00 | 0.00 | 100.00 | 100.00 | |
| Meta Realizada | | | | | | | | | | | | | | |
| Var | Enero | Febrero | Marzo | Abril | Mayo | Junio | Julio | Agosto | Septiembre | Octubre | Noviembre | Diciembre | TOTAL | |
| 28301 | 0.00 | 0.00 | 4.00 | 0.00 | 0.00 | 0.00 | 0.00 | 0.00 | 0.00 | 0.00 | 0.00 | 0.00 | 4.00 | |
| 28302 | 0.00 | 0.00 | 4.00 | 0.00 | 0.00 | 0.00 | 0.00 | 0.00 | 0.00 | 0.00 | 0.00 | 0.00 | 4.00 | |
| Resultado | 0.00 | 0.00 | 100.00 | 0.00 | 0.00 | 0.00 | 0.00 | 0.00 | 0.00 | 0.00 | 0.00 | 0.00 | 100.00 | |
| Avances del Indicador | | | | | | | | | | | | | | |
| Avance en el mes: | | | | | | | 100.00 | | | Avance al mes: | | 100.00 | | |
| Programado en el mes: | | | | | | | 100.00 | | | Programado al mes: | | 100.00 | | |
| % de cumplimiento: | | | | | | | 100.00 | | | % de cumplimiento: | | 100.00 | | |

| AAE.Q.E.470.Y Igualdad de Género. | | | | | | | | | | | | | | | |
|---|-------|---|-------|----------------------------------|------|----------------------------------|---|--|------------|----------------------|-----------|-----------|--------|--|--|
| Servidoras públicas asistentes a eventos de sensibilización y formación para la promoción de la Igualdad de Género (IG) y la Prevención de la Violencia al interior de la Dependencia o Entidad | | | | | | | | | | | | | | | |
| Nombre del PP o AI al que pertenece: | | AAE.Q.E.470.Y Igualdad de Género. | | | | | | | | | | | | | |
| UR responsable del indicador: | | RADIOTELEVISIÓN DE VERACRUZ | | | | | | | | | | | | | |
| Dependencia o entidad responsable: | | Radiotelevisión de Veracruz | | | | | | | | | | | | | |
| | | | | | | | | Nivel del objetivo del PP que mide: | | | | | | | |
| Beneficiario: | | Gobierno | | | | | | | | | | | | | |
| Características del Indicador | | | | | | | | | | | | | | | |
| Fórmula: | | Servidoras públicas asistentes a eventos de sensibilización y formación/Eventos de sensibilización y formación para promover la IG y la No Violencia realizados | | | | | | | | | | | | | |
| Tipo fórmula: | | Razón o promedio | | Frecuencia: Trimestral | | Dimensión: Eficacia | | Sentido: Constante | | Tipo: Gestion | | | | | |
| Servidoras públicas asistentes a eventos de sensibilización y formación (28303) | | | | | | | Eventos de sensibilización y formación para promover la IG y la No Violencia realizados (28304) | | | | | | | | |
| Unidad de medida: Servidoras públicas | | Tipo acumulado: SUMATORIA | | Unidad de medida: Eventos | | Tipo acumulado: SUMATORIA | | | | | | | | | |
| Metas del Indicador | | | | | | | | | | | | | | | |
| Meta Programada | | | | | | | | | | | | | | | |
| Var | Enero | Febrero | Marzo | Abril | Mayo | Junio | Julio | Agosto | Septiembre | Octubre | Noviembre | Diciembre | TOTAL | | |
| 28303 | 0.00 | 0.00 | 13.00 | 0.00 | 0.00 | 13.00 | 0.00 | 0.00 | 13.00 | 0.00 | 0.00 | 11.00 | 50.00 | | |
| 28304 | 0.00 | 0.00 | 6.00 | 0.00 | 0.00 | 6.00 | 0.00 | 0.00 | 6.00 | 0.00 | 0.00 | 6.00 | 24.00 | | |
| Resultado | 0.00 | 0.00 | 2.17 | 0.00 | 0.00 | 2.17 | 0.00 | 0.00 | 2.17 | 0.00 | 0.00 | 1.83 | 2.08 | | |
| Meta Realizada | | | | | | | | | | | | | | | |
| Var | Enero | Febrero | Marzo | Abril | Mayo | Junio | Julio | Agosto | Septiembre | Octubre | Noviembre | Diciembre | TOTAL | | |
| 28303 | 0.00 | 0.00 | 34.00 | 0.00 | 0.00 | 0.00 | 0.00 | 0.00 | 0.00 | 0.00 | 0.00 | 0.00 | 34.00 | | |
| 28304 | 0.00 | 0.00 | 4.00 | 0.00 | 0.00 | 0.00 | 0.00 | 0.00 | 0.00 | 0.00 | 0.00 | 0.00 | 4.00 | | |
| Resultado | 0.00 | 0.00 | 8.50 | 0.00 | 0.00 | 0.00 | 0.00 | 0.00 | 0.00 | 0.00 | 0.00 | 0.00 | 8.50 | | |
| Avances del Indicador | | | | | | | | | | | | | | | |
| Avance en el mes: | | | | | | 8.50 | Avance al mes: | | | | | | 8.50 | | |
| Programado en el mes: | | | | | | 2.17 | Programado al mes: | | | | | | 2.17 | | |
| % de cumplimiento: | | | | | | 391.71 | % de cumplimiento: | | | | | | 391.71 | | |





VERACRUZ
GOBIERNO
DEL ESTADO

Gobierno del Estado de Veracruz de Ignacio de la Llave
Presupuesto Basado en Resultados - Sistema de Evaluación del Desempeño
Reporte de Avance de Indicadores y Justificaciones

Fecha de emisión: 15/04/2021

Reporte al mes de Marzo de 2021

| Justificación del Incumplimiento del Indicador por Mes | | |
|--|--|---------|
| | Justificación | Adjunto |
| Marzo | DEBIDO A QUE EL PERSONAL PUEDE ASISTIR YA QUE SE ENCUENTRA EN SU CASA POR LA PANDEMIA. | NO |

AAE.Q.E.470.Y Igualdad de Género.

servidores públicos asistentes a eventos de sensibilización y formación para la promoción de la Igualdad de Género (IG) y la Prevención de la Violencia al interior de la Dependencia o Entidad

| | | | |
|---|--|--|--|
| Nombre del PP o AI al que pertenece: | AAE.Q.E.470.Y Igualdad de Género. | | |
| UR responsable del indicador: | RADIOTELEVISIÓN DE VERACRUZ | | |
| Dependencia o entidad responsable: | Radiotelevisión de Veracruz | | |
| | Nivel del objetivo del PP que mide: | | |
| Beneficiario: | Gobierno | | |

Características del Indicador

| | | | | | | | | | | | | |
|--|---|------------------------|------------|--------------------------|----------|--|-----------|--------------|---------|--|--|--|
| Fórmula : | Servidores públicos asistentes a eventos de sensibilización y formación/Eventos de sensibilización y formación para promover la IG y la No Violencia realizados | | | | | | | | | | | |
| Tipo fórmula: | Razón o promedio | Frecuencia: | Trimestral | Dimensión: | Eficacia | Sentido: | Constante | Tipo: | Gestion | | | |
| Servidores públicos asistentes a eventos de sensibilización y formación (28305) | | | | | | Eventos de sensibilización y formación para promover la IG y la No Violencia realizados (28306) | | | | | | |
| Unidad de medida: | Servidores públicos | Tipo acumulado: | SUMATORIA | Unidad de medida: | Eventos | Tipo acumulado: | SUMATORIA | | | | | |

Metas del Indicador

Meta Programada


| Var | Enero | Febrero | Marzo | Abril | Mayo | Junio | Julio | Agosto | Septiembre | Octubre | Noviembre | Diciembre | TOTAL |
|------------------|-------|---------|-------|-------|------|-------|-------|--------|------------|---------|-----------|-----------|--------|
| 28305 | 0.00 | 0.00 | 38.00 | 0.00 | 0.00 | 38.00 | 0.00 | 0.00 | 38.00 | 0.00 | 0.00 | 36.00 | 150.00 |
| 28306 | 0.00 | 0.00 | 6.00 | 0.00 | 0.00 | 6.00 | 0.00 | 0.00 | 6.00 | 0.00 | 0.00 | 6.00 | 24.00 |
| Resultado | 0.00 | 0.00 | 6.33 | 0.00 | 0.00 | 6.33 | 0.00 | 0.00 | 6.33 | 0.00 | 0.00 | 6.00 | 6.25 |

Meta Realizada

| Var | Enero | Febrero | Marzo | Abril | Mayo | Junio | Julio | Agosto | Septiembre | Octubre | Noviembre | Diciembre | TOTAL |
|------------------|-------|---------|-------|-------|------|-------|-------|--------|------------|---------|-----------|-----------|-------|
| 28305 | 0.00 | 0.00 | 22.00 | 0.00 | 0.00 | 0.00 | 0.00 | 0.00 | 0.00 | 0.00 | 0.00 | 0.00 | 22.00 |
| 28306 | 0.00 | 0.00 | 4.00 | 0.00 | 0.00 | 0.00 | 0.00 | 0.00 | 0.00 | 0.00 | 0.00 | 0.00 | 4.00 |
| Resultado | 0.00 | 0.00 | 5.50 | 0.00 | 0.00 | 0.00 | 0.00 | 0.00 | 0.00 | 0.00 | 0.00 | 0.00 | 5.50 |

Avances del Indicador

| | | | |
|------------------------------|-------|---------------------------|-------|
| Avance en el mes: | 5.50 | Avance al mes: | 5.50 |
| Programado en el mes: | 6.33 | Programado al mes: | 6.33 |
| % de cumplimiento: | 86.89 | % de cumplimiento: | 86.89 |





VERACRUZ
GOBIERNO
DEL ESTADO

Gobierno del Estado de Veracruz de Ignacio de la Llave
Presupuesto Basado en Resultados - Sistema de Evaluación del Desempeño
Reporte de Avance de Indicadores y Justificaciones

Fecha de emisión: 15/04/2021

Reporte al mes de Marzo de 2021

| Justificación del Incumplimiento del Indicador por Mes | | |
|--|--|---------|
| | Justificación | Adjunto |
| Marzo | DEBIDO A QUE EL PERSONAL PUEDE ASISTIR YA QUE SE ENCUENTRA EN SU CASA POR LA PANDEMIA. | NO |

AAE.Q.E.470.Y Igualdad de Género.

Porcentaje de acciones de Transversalización de la Perspectiva de Género

| | | | |
|---|-----------------------------------|--|--|
| Nombre del PP o AI al que pertenece: | AAE.Q.E.470.Y Igualdad de Género. | | |
| UR responsable del indicador: | RADIOTELEVISIÓN DE VERACRUZ | | |
| Dependencia o entidad responsable: | Radiotelevisión de Veracruz | | |
| | | Nivel del objetivo del PP que mide: | |
| Beneficiario: | Gobierno | | |

Características del Indicador

| | | | | | | | | | | |
|--|--|------------------------|------------|--------------------------|---|------------------------|-----------|--------------|---------|--|
| Fórmula: | (Acciones de Transversalización de la Perspectiva de Género realizadas/Acciones de Transversalización de la Perspectiva de Género programadas)*100 | | | | | | | | | |
| Tipo fórmula: | Eficacia programática | Frecuencia: | Trimestral | Dimensión: | Eficacia | Sentido: | Constante | Tipo: | Gestion | |
| Acciones de Transversalización de la Perspectiva de Género realizadas (28307) | | | | | Acciones de Transversalización de la Perspectiva de Género programadas (28308) | | | | | |
| Unidad de medida: | Acciones Transversales | Tipo acumulado: | SUMATORIA | Unidad de medida: | Acciones Transversales | Tipo acumulado: | SUMATORIA | | | |

Metas del Indicador


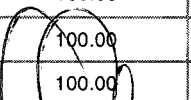
Meta Programada

| Var | Enero | Febrero | Marzo | Abril | Mayo | Junio | Julio | Agosto | Septiembre | Octubre | Noviembre | Diciembre | TOTAL |
|------------------|-------|---------|--------|-------|------|--------|-------|--------|------------|---------|-----------|-----------|--------|
| 28307 | 0.00 | 0.00 | 9.00 | 0.00 | 0.00 | 9.00 | 0.00 | 0.00 | 9.00 | 0.00 | 0.00 | 9.00 | 36.00 |
| 28308 | 0.00 | 0.00 | 9.00 | 0.00 | 0.00 | 9.00 | 0.00 | 0.00 | 9.00 | 0.00 | 0.00 | 9.00 | 36.00 |
| Resultado | 0.00 | 0.00 | 100.00 | 0.00 | 0.00 | 100.00 | 0.00 | 0.00 | 100.00 | 0.00 | 0.00 | 100.00 | 100.00 |


Meta Realizada

| Var | Enero | Febrero | Marzo | Abril | Mayo | Junio | Julio | Agosto | Septiembre | Octubre | Noviembre | Diciembre | TOTAL |
|------------------|-------|---------|--------|-------|------|-------|-------|--------|------------|---------|-----------|-----------|--------|
| 28307 | 0.00 | 0.00 | 5.00 | 0.00 | 0.00 | 0.00 | 0.00 | 0.00 | 0.00 | 0.00 | 0.00 | 0.00 | 5.00 |
| 28308 | 0.00 | 0.00 | 5.00 | 0.00 | 0.00 | 0.00 | 0.00 | 0.00 | 0.00 | 0.00 | 0.00 | 0.00 | 5.00 |
| Resultado | 0.00 | 0.00 | 100.00 | 0.00 | 0.00 | 0.00 | 0.00 | 0.00 | 0.00 | 0.00 | 0.00 | 0.00 | 100.00 |



Avances del Indicador

| | | | | |
|------------------------------|--|--------|---------------------------|--------|
| Avance en el mes: | | 100.00 | Avance al mes: | 100.00 |
| Programado en el mes: |  | 100.00 | Programado al mes: | 100.00 |
| % de cumplimiento: |  | 100.00 | % de cumplimiento: | 100.00 |

| AAE.Q.E.470.Y Igualdad de Género. | | | | | | | | | | | | | | |
|---|-------|--|------------------------|-------|------------|--------------------------|--|------------------------|------------------------|---------|-----------|--------------|--------|---------|
| Porcentaje de personas servidoras públicas en puesto de responsabilidad que participan en acciones y eventos de formación | | | | | | | | | | | | | | |
| Nombre del PP o AI al que pertenece: | | AAE.Q.E.470.Y Igualdad de Género. | | | | | | | | | | | | |
| UR responsable del indicador: | | RADIOTELEVISIÓN DE VERACRUZ | | | | | | | | | | | | |
| Dependencia o entidad responsable: | | Radiotelevisión de Veracruz | | | | | | | | | | | | |
| | | Nivel del objetivo del PP que mide: | | | | | | | | | | | | |
| Beneficiario: | | Gobierno | | | | | | | | | | | | |
| Características del Indicador | | | | | | | | | | | | | | |
| Fórmula : | | (Personas en puesto de responsabilidad, asistentes en acciones y eventos realizados/Total del personal con cargo de toma de decisiones de la Dependecia o Entidad)*100 | | | | | | | | | | | | |
| Tipo fórmula: | | Eficacia programática | Frecuencia: | | Trimestral | Dimensión: | | Eficacia | Sentido: | | Constante | Tipo: | | Gestion |
| Personas en puesto de responsabilidad, asistentes en acciones y eventos realizados (28309) | | | | | | | Total del personal con cargo de toma de decisiones de la Dependecia o Entidad (28628) | | | | | | | |
| Unidad de medida: | | Servidoras/es públicos | Tipo acumulado: | | SUMATORIA | Unidad de medida: | | Servidoras/es públicos | Tipo acumulado: | | MAXIMO | | | |
| Metas del Indicador | | | | | | | | | | | | | | |
| Meta Programada | | | | | | | | | | | | | | |
| Var | Enero | Febrero | Marzo | Abril | Mayo | Junio | Julio | Agosto | Septiembre | Octubre | Noviembre | Diciembre | TOTAL | |
| 28309 | 0.00 | 0.00 | 16.00 | 0.00 | 0.00 | 16.00 | 0.00 | 0.00 | 16.00 | 0.00 | 0.00 | 16.00 | 64.00 | |
| 28628 | 0.00 | 0.00 | 16.00 | 0.00 | 0.00 | 16.00 | 0.00 | 0.00 | 16.00 | 0.00 | 0.00 | 16.00 | 16.00 | |
| Resultado | 0.00 | 0.00 | 100.00 | 0.00 | 0.00 | 100.00 | 0.00 | 0.00 | 100.00 | 0.00 | 0.00 | 100.00 | 400.00 | |
| Meta Realizada | | | | | | | | | | | | | | |
| Var | Enero | Febrero | Marzo | Abril | Mayo | Junio | Julio | Agosto | Septiembre | Octubre | Noviembre | Diciembre | TOTAL | |
| 28309 | 0.00 | 0.00 | 4.00 | 0.00 | 0.00 | 0.00 | 0.00 | 0.00 | 0.00 | 0.00 | 0.00 | 0.00 | 4.00 | |
| 28628 | 0.00 | 0.00 | 16.00 | 0.00 | 0.00 | 0.00 | 0.00 | 0.00 | 0.00 | 0.00 | 0.00 | 0.00 | 16.00 | |
| Resultado | 0.00 | 0.00 | 25.00 | 0.00 | 0.00 | 0.00 | 0.00 | 0.00 | 0.00 | 0.00 | 0.00 | 0.00 | 25.00 | |
| Avances del Indicador | | | | | | | | | | | | | | |
| Avance en el mes: | | | | | | 25.00 | Avance al mes: | | | | | | 25.00 | |
| Programado en el mes: | | | | | | 100.00 | Programado al mes: | | | | | | 100.00 | |
| % de cumplimiento: | | | | | | 25.00 | % de cumplimiento: | | | | | | 25.00 | |



| Justificación del Incumplimiento del Indicador por Mes | | |
|--|---|---------|
| | Justificación | Adjunto |
| Marzo | DEBIDO A QUE EL PERSONAL NO PUEDE ASISTIR YA QUE SE ENCUENTRA EN SU CASA POR LA PANDEMIA. | NO |



AAE.Q.E.470.Y Igualdad de Género.

Porcentaje de Diagnóstico Institucional con Perspectiva de Género realizado

| | | | |
|---|-----------------------------------|--|--|
| Nombre del PP o AI al que pertenece: | AAE.Q.E.470.Y Igualdad de Género. | | |
| UR responsable del indicador: | RADIOTELEVISIÓN DE VERACRUZ | | |
| Dependencia o entidad responsable: | Radiotelevisión de Veracruz | | |
| | | Nivel del objetivo del PP que mide: | |
| Beneficiario: | Gobierno | | |

Características del Indicador

| | | | | | | | | | | | | |
|--------------------------|--|------------------------|-----------|--------------------------|-------------|------------------------|---|--------------|---------|--|--|--|
| Fórmula : | (Diagnóstico Institucional con Perspectiva de Género realizados/Diagnóstico Institucional con Perspectiva de Género programados)*100 | | | | | | | | | | | |
| Tipo fórmula: | Eficacia programática | Frecuencia: | Anual | Dimensión: | Eficacia | Sentido: | Constante | Tipo: | Gestion | | | |
| | Diagnóstico Institucional con Perspectiva de Género realizados (28310) | | | | | | Diagnóstico Institucional con Perspectiva de Género programados (28311) | | | | | |
| Unidad de medida: | Diagnóstico | Tipo acumulado: | SUMATORIA | Unidad de medida: | Diagnóstico | Tipo acumulado: | SUMATORIA | | | | | |

Metas del Indicador

Meta Programada


| Var | Enero | Febrero | Marzo | Abril | Mayo | Junio | Julio | Agosto | Septiembre | Octubre | Noviembre | Diciembre | TOTAL |
|------------------|-------|---------|-------|-------|------|-------|-------|--------|------------|---------|-----------|-----------|--------|
| 28310 | 0.00 | 0.00 | 0.00 | 0.00 | 0.00 | 0.00 | 0.00 | 0.00 | 0.00 | 0.00 | 0.00 | 1.00 | 1.00 |
| 28311 | 0.00 | 0.00 | 0.00 | 0.00 | 0.00 | 0.00 | 0.00 | 0.00 | 0.00 | 0.00 | 0.00 | 1.00 | 1.00 |
| Resultado | 0.00 | 0.00 | 0.00 | 0.00 | 0.00 | 0.00 | 0.00 | 0.00 | 0.00 | 0.00 | 0.00 | 100.00 | 100.00 |

Meta Realizada

| Var | Enero | Febrero | Marzo | Abril | Mayo | Junio | Julio | Agosto | Septiembre | Octubre | Noviembre | Diciembre | TOTAL |
|------------------|-------|---------|-------|-------|------|-------|-------|--------|------------|---------|-----------|-----------|-------|
| 28310 | 0.00 | 0.00 | 0.00 | 0.00 | 0.00 | 0.00 | 0.00 | 0.00 | 0.00 | 0.00 | 0.00 | 0.00 | 0.00 |
| 28311 | 0.00 | 0.00 | 0.00 | 0.00 | 0.00 | 0.00 | 0.00 | 0.00 | 0.00 | 0.00 | 0.00 | 0.00 | 0.00 |
| Resultado | 0.00 | 0.00 | 0.00 | 0.00 | 0.00 | 0.00 | 0.00 | 0.00 | 0.00 | 0.00 | 0.00 | 0.00 | 0.00 |

Avances del Indicador

| | | | |
|------------------------------|------|---------------------------|------|
| Avance en el mes: | 0.00 | Avance al mes: | 0.00 |
| Programado en el mes: | 0.00 | Programado al mes: | 0.00 |
| % de cumplimiento: | 0.00 | % de cumplimiento: | 0.00 |



AAE.Q.E.470.Y Igualdad de Género.

Porcentaje de participación de las mujeres en puestos de responsabilidad al interior de la dependencia o entidad

| | | | |
|---|--|--|--|
| Nombre del PP o AI al que pertenece: | AAE.Q.E.470.Y Igualdad de Género. | | |
| UR responsable del indicador: | RADIOTELEVISIÓN DE VERACRUZ | | |
| Dependencia o entidad responsable: | Radiotelevisión de Veracruz | | |
| | Nivel del objetivo del PP que mide: | | |
| Beneficiario: | Gobierno | | |

Características del Indicador

| | | | | | | | | | | | | |
|--------------------------|---|------------------------|-----------|--------------------------|---------------------|------------------------|--|--------------|---------|--|--|--|
| Fórmula: | (Mujeres en puestos de responsabilidad/Hombres en puestos de responsabilidad)*100 | | | | | | | | | | | |
| Tipo fórmula: | Otras proporciones | Frecuencia: | Anual | Dimensión: | Eficiencia | Sentido: | Ascendente | Tipo: | Gestión | | | |
| | Mujeres en puestos de responsabilidad (28312) | | | | | | Hombres en puestos de responsabilidad (28629) | | | | | |
| Unidad de medida: | Servidoras públicas | Tipo acumulado: | SUMATORIA | Unidad de medida: | Servidores públicos | Tipo acumulado: | SUMATORIA | | | | | |

Metas del Indicador

Meta Programada


| Var | Enero | Febrero | Marzo | Abril | Mayo | Junio | Julio | Agosto | Septiembre | Octubre | Noviembre | Diciembre | TOTAL |
|------------------|-------|---------|-------|-------|------|-------|-------|--------|------------|---------|-----------|-----------|-------|
| 28312 | 0.00 | 0.00 | 0.00 | 0.00 | 0.00 | 0.00 | 0.00 | 0.00 | 0.00 | 0.00 | 0.00 | 16.00 | 16.00 |
| 28629 | 0.00 | 0.00 | 0.00 | 0.00 | 0.00 | 0.00 | 0.00 | 0.00 | 0.00 | 0.00 | 0.00 | 36.00 | 36.00 |
| Resultado | 0.00 | 0.00 | 0.00 | 0.00 | 0.00 | 0.00 | 0.00 | 0.00 | 0.00 | 0.00 | 0.00 | 44.44 | 44.44 |

Meta Realizada




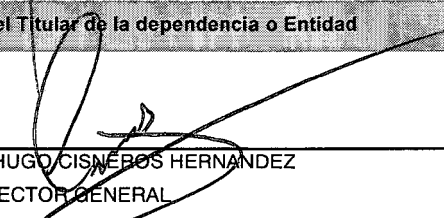
| Var | Enero | Febrero | Marzo | Abril | Mayo | Junio | Julio | Agosto | Septiembre | Octubre | Noviembre | Diciembre | TOTAL |
|------------------|-------|---------|-------|-------|------|-------|-------|--------|------------|---------|-----------|-----------|-------|
| 28312 | 0.00 | 0.00 | 0.00 | 0.00 | 0.00 | 0.00 | 0.00 | 0.00 | 0.00 | 0.00 | 0.00 | 0.00 | 0.00 |
| 28629 | 0.00 | 0.00 | 0.00 | 0.00 | 0.00 | 0.00 | 0.00 | 0.00 | 0.00 | 0.00 | 0.00 | 0.00 | 0.00 |
| Resultado | 0.00 | 0.00 | 0.00 | 0.00 | 0.00 | 0.00 | 0.00 | 0.00 | 0.00 | 0.00 | 0.00 | 0.00 | 0.00 |

Avances del Indicador

| | | | |
|------------------------------|------|---------------------------|------|
| Avance en el mes: | 0.00 | Avance al mes: | 0.00 |
| Programado en el mes: | 0.00 | Programado al mes: | 0.00 |
| % de cumplimiento: | 0.00 | % de cumplimiento: | 0.00 |



Responsables de la información

| Nombre, cargo y firma del Responsable del Indicador | Nombre, cargo y firma del Titular de la Unidad Responsable |
|--|--|
|  L.C. EFRAIN MONCADA SEGURA JEFE DEL DEPARTAMENTO DE RECURSOS FINANCIEROS |  MTRO. ENRIQUE ANTONIO AVILA CONTRERAS SUBDIRECTOR ADMINISTRATIVO |
| Nombre, cargo y firma del Enlace Institucional | Nombre, cargo y firma del Titular de la dependencia o Entidad |
|  MTRO. ENRIQUE ANTONIO AVILA CONTRERAS SUBDIRECTOR ADMINISTRATIVO |  MTRO. VICTOR HUGO CISNEROS HERNANDEZ DIRECTOR GENERAL |

| AAP.R.E.471.Y Atención al Acceso de Información Pública. | | | | | | | | | | | | | |
|--|-------------|---|---------------|--|-------------|----------------------------------|---|----------------------------|---------------|----------------------|-------------|---------------|---------------|
| Proporción de solicitudes respondidas | | | | | | | | | | | | | |
| Nombre del PP o AI al que pertenece: | | AAP.R.E.471.Y Atención al Acceso de Información Pública. | | | | | | | | | | | |
| UR responsable del indicador: | | RADIOTELEVISIÓN DE VERACRUZ | | | | | | | | | | | |
| Dependencia o entidad responsable: | | Radiotelevisión de Veracruz | | | | | | | | | | | |
| | | Nivel del objetivo del PP que mide: | | | | | | | | | | | |
| Beneficiario: | | Gobierno | | | | | | | | | | | |
| Características del Indicador | | | | | | | | | | | | | |
| Fórmula : | | (Solicitudes de información respondidas/Solicitudes de información recibidas)*100 | | | | | | | | | | | |
| Tipo fórmula: | | Otras proporciones | | Frecuencia: Trimestral | | Dimensión: Eficacia | | Sentido: Ascendente | | Tipo: Gestion | | | |
| Solicitudes de información respondidas (28313) | | | | | | | Solicitudes de información recibidas (28314) | | | | | | |
| Unidad de medida: Solicitudes respondidas | | Tipo acumulado: SUMATORIA | | Unidad de medida: Solicitudes recibidas | | Tipo acumulado: SUMATORIA | | | | | | | |
| Metas del Indicador | | | | | | | | | | | | | |
| Meta Programada | | | | | | | | | | | | | |
| Var | Enero | Febrero | Marzo | Abril | Mayo | Junio | Julio | Agosto | Septiembre | Octubre | Noviembre | Diciembre | TOTAL |
| 28313 | 0.00 | 0.00 | 6.00 | 0.00 | 0.00 | 8.00 | 0.00 | 0.00 | 6.00 | 0.00 | 0.00 | 6.00 | 26.00 |
| 28314 | 0.00 | 0.00 | 6.00 | 0.00 | 0.00 | 8.00 | 0.00 | 0.00 | 6.00 | 0.00 | 0.00 | 6.00 | 26.00 |
| Resultado | 0.00 | 0.00 | 100.00 | 0.00 | 0.00 | 100.00 | 0.00 | 0.00 | 100.00 | 0.00 | 0.00 | 100.00 | 100.00 |
| Meta Realizada | | | | | | | | | | | | | |
| Var | Enero | Febrero | Marzo | Abril | Mayo | Junio | Julio | Agosto | Septiembre | Octubre | Noviembre | Diciembre | TOTAL |
| 28313 | 0.00 | 0.00 | 1.00 | 0.00 | 0.00 | 0.00 | 0.00 | 0.00 | 0.00 | 0.00 | 0.00 | 0.00 | 1.00 |
| 28314 | 0.00 | 0.00 | 1.00 | 0.00 | 0.00 | 0.00 | 0.00 | 0.00 | 0.00 | 0.00 | 0.00 | 0.00 | 1.00 |
| Resultado | 0.00 | 0.00 | 100.00 | 0.00 | 0.00 | 0.00 | 0.00 | 0.00 | 0.00 | 0.00 | 0.00 | 0.00 | 100.00 |
| Avances del Indicador | | | | | | | | | | | | | |
| Avance en el mes: | | | | | | 100.00 | Avance al mes: | | | | | | 100.00 |
| Programado en el mes: | | | | | | 100.00 | Programado al mes: | | | | | | 100.00 |
| % de cumplimiento: | | | | | | 100.00 | % de cumplimiento: | | | | | | 100.00 |

AAP.R.E.471.Y Atención al Acceso de Información Pública.
Proporción de recursos de revisión interpuestos

| | | | |
|---|--|--|--|
| Nombre del PP o AI al que pertenece: | AAP.R.E.471.Y Atención al Acceso de Información Pública. | | |
| UR responsable del indicador: | RADIOTELEVISIÓN DE VERACRUZ | | |
| Dependencia o entidad responsable: | Radiotelevisión de Veracruz | | |
| | | Nivel del objetivo del PP que mide: | |
| Beneficiario: | Gobierno | | |

Características del Indicador

| | | | | | | | | | | | | |
|--|--|------------------------|------------|--------------------------|-------------------------|------------------------|-------------|--------------|---------|--|--|--|
| Fórmula: | (Recursos de revisión interpuestos/Solicitudes de información respondidas)*100 | | | | | | | | | | | |
| Tipo fórmula: | Otras proporciones | Frecuencia: | Trimestral | Dimensión: | Eficacia | Sentido: | Descendente | Tipo: | Gestion | | | |
| Recursos de revisión interpuestos (28315) | Solicitudes de información respondidas (28316) | | | | | | | | | | | |
| Unidad de medida: | Recursos de revisión | Tipo acumulado: | SUMATORIA | Unidad de medida: | Solicitudes respondidas | Tipo acumulado: | SUMATORIA | | | | | |

Metas del Indicador

Meta Programada


| Var | Enero | Febrero | Marzo | Abril | Mayo | Junio | Julio | Agosto | Septiembre | Octubre | Noviembre | Diciembre | TOTAL |
|------------------|-------|---------|--------|-------|------|--------|-------|--------|------------|---------|-----------|-----------|--------|
| 28315 | 0.00 | 0.00 | 1.00 | 0.00 | 0.00 | 2.00 | 0.00 | 0.00 | 1.00 | 0.00 | 0.00 | 1.00 | 5.00 |
| 28316 | 0.00 | 0.00 | 1.00 | 0.00 | 0.00 | 2.00 | 0.00 | 0.00 | 1.00 | 0.00 | 0.00 | 1.00 | 5.00 |
| Resultado | 0.00 | 0.00 | 100.00 | 0.00 | 0.00 | 100.00 | 0.00 | 0.00 | 100.00 | 0.00 | 0.00 | 100.00 | 100.00 |

Meta Realizada

| Var | Enero | Febrero | Marzo | Abril | Mayo | Junio | Julio | Agosto | Septiembre | Octubre | Noviembre | Diciembre | TOTAL |
|------------------|-------|---------|--------|-------|------|-------|-------|--------|------------|---------|-----------|-----------|--------|
| 28315 | 0.00 | 0.00 | 1.00 | 0.00 | 0.00 | 0.00 | 0.00 | 0.00 | 0.00 | 0.00 | 0.00 | 0.00 | 1.00 |
| 28316 | 0.00 | 0.00 | 1.00 | 0.00 | 0.00 | 0.00 | 0.00 | 0.00 | 0.00 | 0.00 | 0.00 | 0.00 | 1.00 |
| Resultado | 0.00 | 0.00 | 100.00 | 0.00 | 0.00 | 0.00 | 0.00 | 0.00 | 0.00 | 0.00 | 0.00 | 0.00 | 100.00 |

Avances del Indicador

| | | | | |
|------------------------------|--|--------|---------------------------|--------|
| Avance en el mes: | | 100.00 | Avance al mes: | 100.00 |
| Programado en el mes: | | 100.00 | Programado al mes: | 100.00 |
| % de cumplimiento: | | 100.00 | % de cumplimiento: | 100.00 |



| AAP.R.E.471.Y Atención al Acceso de Información Pública. | | | | | | | | | | | | | | | |
|--|-------|--|--------|---|------|--|-------|--|------------|----------------------|-----------|-----------|--------|--|--|
| Proporción de recursos de revisión confirmados | | | | | | | | | | | | | | | |
| Nombre del PP o AI al que pertenece: | | AAP.R.E.471.Y Atención al Acceso de Información Pública. | | | | | | | | | | | | | |
| UR responsable del indicador: | | RADIOTELEVISIÓN DE VERACRUZ | | | | | | | | | | | | | |
| Dependencia o entidad responsable: | | Radiotelevisión de Veracruz | | | | | | | | | | | | | |
| | | | | | | | | Nivel del objetivo del PP que mide: | | | | | | | |
| Beneficiario: | | Gobierno | | | | | | | | | | | | | |
| Características del Indicador | | | | | | | | | | | | | | | |
| Fórmula: | | (Recursos de revisión confirmados/Recursos de revisión interpuestos)*100 | | | | | | | | | | | | | |
| Tipo fórmula: | | Otras proporciones | | Frecuencia: Trimestral | | Dimensión: Eficacia | | Sentido: Descendente | | Tipo: Gestion | | | | | |
| Recursos de revisión confirmados (28317) | | | | | | Recursos de revisión interpuestos (28318) | | | | | | | | | |
| Unidad de medida: Recursos de revisión | | Tipo acumulado: SUMATORIA | | Unidad de medida: Recursos de revisión | | Tipo acumulado: SUMATORIA | | | | | | | | | |
| Metas del Indicador | | | | | | | | | | | | | | | |
| Meta Programada | | | | | | | | | | | | | | | |
| Var | Enero | Febrero | Marzo | Abril | Mayo | Junio | Julio | Agosto | Septiembre | Octubre | Noviembre | Diciembre | TOTAL | | |
| 28317 | 0.00 | 0.00 | 1.00 | 0.00 | 0.00 | 0.00 | 0.00 | 0.00 | 1.00 | 0.00 | 0.00 | 0.00 | 2.00 | | |
| 28318 | 0.00 | 0.00 | 1.00 | 0.00 | 0.00 | 0.00 | 0.00 | 0.00 | 1.00 | 0.00 | 0.00 | 0.00 | 2.00 | | |
| Resultado | 0.00 | 0.00 | 100.00 | 0.00 | 0.00 | 0.00 | 0.00 | 0.00 | 100.00 | 0.00 | 0.00 | 0.00 | 100.00 | | |
| Meta Realizada | | | | | | | | | | | | | | | |
| Var | Enero | Febrero | Marzo | Abril | Mayo | Junio | Julio | Agosto | Septiembre | Octubre | Noviembre | Diciembre | TOTAL | | |
| 28317 | 0.00 | 0.00 | 1.00 | 0.00 | 0.00 | 0.00 | 0.00 | 0.00 | 0.00 | 0.00 | 0.00 | 0.00 | 1.00 | | |
| 28318 | 0.00 | 0.00 | 1.00 | 0.00 | 0.00 | 0.00 | 0.00 | 0.00 | 0.00 | 0.00 | 0.00 | 0.00 | 1.00 | | |
| Resultado | 0.00 | 0.00 | 100.00 | 0.00 | 0.00 | 0.00 | 0.00 | 0.00 | 0.00 | 0.00 | 0.00 | 0.00 | 100.00 | | |
| Avances del Indicador | | | | | | | | | | | | | | | |
| Avance en el mes: | | 100.00 | | | | | | Avance al mes: | | 100.00 | | | | | |
| Programado en el mes: | | 100.00 | | | | | | Programado al mes: | | 100.00 | | | | | |
| % de cumplimiento: | | 100.00 | | | | | | % de cumplimiento: | | 100.00 | | | | | |



Gobierno del Estado de Veracruz de Ignacio de la Llave
Presupuesto Basado en Resultados - Sistema de Evaluación del Desempeño
Reporte de Avance de Indicadores y Justificaciones

Fecha de emisión: 15/04/2021




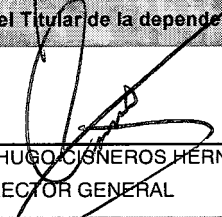
Reporte al mes de Marzo de 2021

| AAP.R.E.471.Y Atención al Acceso de Información Pública. | | | | | | | | | | | | | | | |
|--|-------|--|--------|-------|----------------------------------|--------|---|--|------------|------------------------|----------------------------|-----------|----------------------------------|--|--|
| Porcentaje de capacitación otorgada en materia de Acceso a la Información (Transparencia, Gobierno Abierto y Rendición de Cuentas) | | | | | | | | | | | | | | | |
| Nombre del PP o AI al que pertenece: | | AAP.R.E.471.Y Atención al Acceso de Información Pública. | | | | | | | | | | | | | |
| UR responsable del indicador: | | RADIOTELEVISIÓN DE VERACRUZ | | | | | | | | | | | | | |
| Dependencia o entidad responsable: | | Radiotelevisión de Veracruz | | | | | | | | | | | | | |
| | | | | | | | | Nivel del objetivo del PP que mide: | | | | | | | |
| Beneficiario: | | Gobierno | | | | | | | | | | | | | |
| Características del Indicador | | | | | | | | | | | | | | | |
| Fórmula: | | (Cursos de capacitación en materia de Acceso a la Información impartidos/Cursos de capacitación en materia de Acceso a la Información programados)*100 | | | | | | | | | | | | | |
| Tipo fórmula: | | Eficacia programática | | | Frecuencia: Trimestral | | | Dimensión: Eficacia | | | Sentido: Ascendente | | Tipo: Gestion | | |
| Cursos de capacitación en materia de Acceso a la Información impartidos (28319) | | | | | | | Cursos de capacitación en materia de Acceso a la Información programados (28320) | | | | | | | | |
| Unidad de medida: | | Cursos de capacitación | | | Tipo acumulado: SUMATORIA | | | Unidad de medida: | | Cursos de capacitación | | | Tipo acumulado: SUMATORIA | | |
| Metas del Indicador | | | | | | | | | | | | | | | |
| Meta Programada | | | | | | | | | | | | | | | |
| Var | Enero | Febrero | Marzo | Abril | Mayo | Junio | Julio | Agosto | Septiembre | Octubre | Noviembre | Diciembre | TOTAL | | |
| 28319 | 0.00 | 0.00 | 3.00 | 0.00 | 0.00 | 3.00 | 0.00 | 0.00 | 3.00 | 0.00 | 0.00 | 3.00 | 12.00 | | |
| 28320 | 0.00 | 0.00 | 3.00 | 0.00 | 0.00 | 3.00 | 0.00 | 0.00 | 3.00 | 0.00 | 0.00 | 3.00 | 12.00 | | |
| Resultado | 0.00 | 0.00 | 100.00 | 0.00 | 0.00 | 100.00 | 0.00 | 0.00 | 100.00 | 0.00 | 0.00 | 100.00 | 100.00 | | |
| Meta Realizada | | | | | | | | | | | | | | | |
| Var | Enero | Febrero | Marzo | Abril | Mayo | Junio | Julio | Agosto | Septiembre | Octubre | Noviembre | Diciembre | TOTAL | | |
| 28319 | 0.00 | 0.00 | 1.00 | 0.00 | 0.00 | 0.00 | 0.00 | 0.00 | 0.00 | 0.00 | 0.00 | 0.00 | 1.00 | | |
| 28320 | 0.00 | 0.00 | 1.00 | 0.00 | 0.00 | 0.00 | 0.00 | 0.00 | 0.00 | 0.00 | 0.00 | 0.00 | 1.00 | | |
| Resultado | 0.00 | 0.00 | 100.00 | 0.00 | 0.00 | 0.00 | 0.00 | 0.00 | 0.00 | 0.00 | 0.00 | 0.00 | 100.00 | | |
| Avances del Indicador | | | | | | | | | | | | | | | |
| Avance en el mes: | | 100.00 | | | | | | Avance al mes: | | 100.00 | | | | | |
| Programado en el mes: | | 100.00 | | | | | | Programado al mes: | | 100.00 | | | | | |
| % de cumplimiento: | | 100.00 | | | | | | % de cumplimiento: | | 100.00 | | | | | |

| AAP.R.E.471.Y Atención al Acceso de Información Pública. | | | | | | | | | | | | | | | |
|---|-------|---|-------|-------|----------------------------------|---|-------|--|------------|---------|----------------------------------|--|----------------------|--|--|
| Tiempo promedio de respuesta a solicitudes de Acceso a la Información | | | | | | | | | | | | | | | |
| Nombre del PP o AI al que pertenece: | | AAP.R.E.471.Y Atención al Acceso de Información Pública. | | | | | | | | | | | | | |
| UR responsable del indicador: | | RADIOTELEVISIÓN DE VERACRUZ | | | | | | | | | | | | | |
| Dependencia o entidad responsable: | | Radiotelevisión de Veracruz | | | | | | | | | | | | | |
| | | | | | | | | | | | | Nivel del objetivo del PP que mide: | | | |
| Beneficiario: | | Gobierno | | | | | | | | | | | | | |
| Características del Indicador | | | | | | | | | | | | | | | |
| Fórmula: | | Sumatoria de días para responder/Total de solicitudes respondidas | | | | | | | | | | | | | |
| Tipo fórmula: | | Razón o promedio | | | Frecuencia: Trimestral | | | Dimensión: Eficiencia | | | Sentido: Descendente | | Tipo: Gestion | | |
| Sumatoria de días para responder (28321) | | | | | | Total de solicitudes respondidas (28630) | | | | | | | | | |
| Unidad de medida: | | Días para responder | | | Tipo acumulado: SUMATORIA | | | Unidad de medida: Solicitudes respondidas | | | Tipo acumulado: SUMATORIA | | | | |
| Metas del Indicador | | | | | | | | | | | | | | | |
| Meta Programada | | | | | | | | | | | | | | | |
| Var | Enero | Febrero | Marzo | Abril | Mayo | Junio | Julio | Agosto | Septiembre | Octubre | Noviembre | Diciembre | TOTAL | | |
| 28321 | 0.00 | 0.00 | 60.00 | 0.00 | 0.00 | 80.00 | 0.00 | 0.00 | 60.00 | 0.00 | 0.00 | 60.00 | 260.00 | | |
| 28630 | 0.00 | 0.00 | 6.00 | 0.00 | 0.00 | 8.00 | 0.00 | 0.00 | 6.00 | 0.00 | 0.00 | 6.00 | 26.00 | | |
| Resultado | 0.00 | 0.00 | 10.00 | 0.00 | 0.00 | 10.00 | 0.00 | 0.00 | 10.00 | 0.00 | 0.00 | 10.00 | 10.00 | | |
| Meta Realizada | | | | | | | | | | | | | | | |
| Var | Enero | Febrero | Marzo | Abril | Mayo | Junio | Julio | Agosto | Septiembre | Octubre | Noviembre | Diciembre | TOTAL | | |
| 28321 | 0.00 | 0.00 | 10.00 | 0.00 | 0.00 | 0.00 | 0.00 | 0.00 | 0.00 | 0.00 | 0.00 | 0.00 | 10.00 | | |
| 28630 | 0.00 | 0.00 | 1.00 | 0.00 | 0.00 | 0.00 | 0.00 | 0.00 | 0.00 | 0.00 | 0.00 | 0.00 | 1.00 | | |
| Resultado | 0.00 | 0.00 | 10.00 | 0.00 | 0.00 | 0.00 | 0.00 | 0.00 | 0.00 | 0.00 | 0.00 | 0.00 | 10.00 | | |
| Avances del Indicador | | | | | | | | | | | | | | | |
| Avance en el mes: | | | | | | 10.00 | | Avance al mes: | | | | 10.00 | | | |
| Programado en el mes: | | | | | | 10.00 | | Programado al mes: | | | | 10.00 | | | |
| % de cumplimiento: | | | | | | 100.00 | | % de cumplimiento: | | | | 100.00 | | | |

| AAP.R.E.471.Y Atención al Acceso de Información Pública. | | | | | | | | | | | | | | | |
|---|-------|--|-------|--------|----------------------------------|-------|---|----------------------------|------------|-------------------------|---------------------------|--|----------------------------------|--|--|
| Porcentaje de Actualización de las Obligaciones de Transparencia en el Sistema de Portales de Obligaciones de Transparencia (SIPOT) | | | | | | | | | | | | | | | |
| Nombre del PP o AI al que pertenece: | | AAP.R.E.471.Y Atención al Acceso de Información Pública. | | | | | | | | | | | | | |
| UR responsable del indicador: | | RADIOTELEVISIÓN DE VERACRUZ | | | | | | | | | | | | | |
| Dependencia o entidad responsable: | | Radiotelevisión de Veracruz | | | | | | | | | | | | | |
| | | | | | | | | | | | | Nivel del objetivo del PP que mide: | | | |
| Beneficiario: | | Gobierno | | | | | | | | | | | | | |
| Características del Indicador | | | | | | | | | | | | | | | |
| Fórmula: | | (Total de Obligaciones de Transparencia actualizadas/Total de Obligaciones de Transparencia programadas)*100 | | | | | | | | | | | | | |
| Tipo fórmula: | | Eficacia programática | | | Frecuencia: Mensual | | | Dimensión: Eficacia | | | Sentido: Constante | | Tipo: Gestion | | |
| Total de Obligaciones de Transparencia actualizadas (28322) | | | | | | | Total de Obligaciones de Transparencia programadas (28631) | | | | | | | | |
| Unidad de medida: | | Obligaciones de Ley 875 | | | Tipo acumulado: SUMATORIA | | | Unidad de medida: | | Obligaciones de Ley 875 | | | Tipo acumulado: SUMATORIA | | |
| Metas del Indicador | | | | | | | | | | | | | | | |
| Meta Programada | | | | | | | | | | | | | | | |
| Var | Enero | Febrero | Marzo | Abril | Mayo | Junio | Julio | Agosto | Septiembre | Octubre | Noviembre | Diciembre | TOTAL | | |
| 28322 | 0.00 | 0.00 | 0.00 | 73.00 | 0.00 | 0.00 | 73.00 | 0.00 | 0.00 | 73.00 | 0.00 | 0.00 | 219.00 | | |
| 28631 | 0.00 | 0.00 | 0.00 | 73.00 | 0.00 | 0.00 | 73.00 | 0.00 | 0.00 | 73.00 | 0.00 | 0.00 | 219.00 | | |
| Resultado | 0.00 | 0.00 | 0.00 | 100.00 | 0.00 | 0.00 | 100.00 | 0.00 | 0.00 | 100.00 | 0.00 | 0.00 | 100.00 | | |
| Meta Realizada | | | | | | | | | | | | | | | |
| Var | Enero | Febrero | Marzo | Abril | Mayo | Junio | Julio | Agosto | Septiembre | Octubre | Noviembre | Diciembre | TOTAL | | |
| 28322 | 0.00 | 0.00 | 0.00 | 0.00 | 0.00 | 0.00 | 0.00 | 0.00 | 0.00 | 0.00 | 0.00 | 0.00 | 0.00 | | |
| 28631 | 0.00 | 0.00 | 0.00 | 0.00 | 0.00 | 0.00 | 0.00 | 0.00 | 0.00 | 0.00 | 0.00 | 0.00 | 0.00 | | |
| Resultado | 0.00 | 0.00 | 0.00 | 0.00 | 0.00 | 0.00 | 0.00 | 0.00 | 0.00 | 0.00 | 0.00 | 0.00 | 0.00 | | |
| Avances del Indicador | | | | | | | | | | | | | | | |
| Avance en el mes: | | | | | | 0.00 | | Avance al mes: | | | | 0.00 | | | |
| Programado en el mes: | | | | | | 0.00 | | Programado al mes: | | | | 0.00 | | | |
| % de cumplimiento: | | | | | | 0.00 | | % de cumplimiento: | | | | 0.00 | | | |

| Justificación del Incumplimiento del Indicador por Mes | | |
|--|--|---------|
| | Justificación | Adjunto |
| Enero | LO PROGRAMADO ES IGUAL A LO ALCANZADO (TRIMESTRAL) | NO |
| Febrero | LO PROGRAMADO ES IGUAL A LO ALCANZADO (TRIMESTRAL) | NO |
| Marzo | LO PROGRAMADO ES IGUAL A LO ALCANZADO (TRIMESTRAL) | NO |

| Responsables de la información | |
|--|--|
| Nombre, cargo y firma del Responsable del Indicador | Nombre, cargo y firma del Titular de la Unidad Responsable |
|  L.C. EFRAIN MONCADA SEGURA JEFE DEL DEPARTAMENTO DE RECURSOS FINANCIEROS |  MTRO. ENRIQUE ANTONIO AVILA CONTRERAS SUBDIRECTOR ADMINISTRATIVO |
| Nombre, cargo y firma del Enlace Institucional | Nombre, cargo y firma del Titular de la dependencia o Entidad |
|  MTRO. ENRIQUE ANTONIO AVILA CONTRERAS SUBDIRECTOR ADMINISTRATIVO |  MTRO. VICTOR HUGO CISNEROS HERNANDEZ DIRECTOR GENERAL |