



Gobierno del Estado de Veracruz de Ignacio de la Llave
 Presupuesto Basado en Resultados - Sistema de Evaluación del Desempeño
 Reporte de Avance de Indicadores y Justificaciones

Fecha de emisión: 12/07/2021

Reporte al mes de Junio de 2021

AAH.D.F.350.Y Difusión e Información en Medios Informativos. Porcentaje de horas de programas de televisión producidas													
Nombre del PP o AI al que pertenece:		AAH.D.F.350.Y Difusión e Información en Medios Informativos.											
UR responsable del indicador:		RADIOTELEVISIÓN DE VERACRUZ											
Dependencia o entidad responsable:		Radiotelevisión de Veracruz											
Beneficiario:		Gobierno											
Nivel del objetivo del PP que mide:													
Características del Indicador													
Fórmula : (Número de Horas Producidas de Televisión./Número de horas Estimadas a Producirse de Televisión.)*100													
Tipo fórmula:		Otras proporciones	Frecuencia:	Mensual	Dimensión:	Eficiencia	Sentido:	Constante	Tipo:	Gestion			
Número de Horas Producidas de Televisión. (29212)		Número de horas Estimadas a Producirse de Televisión. (29213)											
Unidad de medida:		Horas Producidas.	Tipo acumulado:	SUMATORIA	Unidad de medida:	Horas Estimadas.	Tipo acumulado:	SUMATORIA					
Metas del Indicador													
Meta Programada													
Var	Enero	Febrero	Marzo	Abril	Mayo	Junio	Julio	Agosto	Septiembre	Octubre	Noviembre	Diciembre	TOTAL
29212	100.00	100.00	100.00	100.00	100.00	100.00	100.00	100.00	100.00	100.00	100.00	100.00	1,200.00
29213	100.00	100.00	100.00	100.00	100.00	100.00	100.00	100.00	100.00	100.00	100.00	100.00	1,200.00
Resultado	100.00	100.00	100.00	100.00	100.00	100.00	100.00	100.00	100.00	100.00	100.00	100.00	100.00
Meta Realizada													
Var	Enero	Febrero	Marzo	Abril	Mayo	Junio	Julio	Agosto	Septiembre	Octubre	Noviembre	Diciembre	TOTAL
29212	52.00	50.00	52.00	43.00	44.00	45.00	0.00	0.00	0.00	0.00	0.00	0.00	287.00
29213	52.00	50.00	52.00	43.00	44.00	45.00	0.00	0.00	0.00	0.00	0.00	0.00	287.00
Resultado	100.00	100.00	100.00	100.00	100.00	100.00	0.00	0.00	0.00	0.00	0.00	0.00	100.00
Avances del Indicador													
Avance en el mes:		100.00											
Programado en el mes:		100.00											
% de cumplimiento:		100.00											





Gobierno del Estado de Veracruz de Ignacio de la Llave
 Presupuesto Basado en Resultados - Sistema de Evaluación del Desempeño
 Reporte de Avance de Indicadores y Justificaciones

Fecha de emisión: 12/07/2021

Reporte al mes de Junio de 2021

AAH.D.F.350.Y Difusión e Información en Medios Informativos.													
Porcentaje de horas de Programas de Radio Producidas													
Nombre del PP o AI al que pertenece:		AAH.D.F.350.Y Difusión e Información en Medios Informativos.											
UR responsable del indicador:		RADIOTELEVISIÓN DE VERACRUZ											
Dependencia o entidad responsable:		Radiotelevisión de Veracruz											
Beneficiario:		Gobierno											
Características del Indicador													
Fórmula : (Número de Horas de Radio Producidas./Número de Horas de Radio Estimadas a Producirse.)*100													
Tipo fórmula:		Otras proporciones		Frecuencia:		Mensual		Dimensión:		Eficiencia			
Número de Horas de Radio Producidas. (29214)								Número de Horas de Radio Estimadas a Producirse. (29215)					
Unidad de medida:		Horas Producidas		Tipo acumulado:		SUMATORIA		Unidad de medida:		Horas Estimadas.			
				Tipo acumulado:		SUMATORIA		Tipo acumulado:		SUMATORIA			
Metas del Indicador													
Meta Programada													
Var	Enero	Febrero	Marzo	Abril	Mayo	Junio	Julio	Agosto	Septiembre	Octubre	Noviembre	Diciembre	TOTAL
29214	300.00	300.00	300.00	300.00	300.00	300.00	300.00	300.00	300.00	300.00	300.00	300.00	3,600.00
29215	300.00	300.00	300.00	300.00	300.00	300.00	300.00	300.00	300.00	300.00	300.00	300.00	3,600.00
Resultado	100.00	100.00	100.00	100.00	100.00	100.00	100.00	100.00	100.00	100.00	100.00	100.00	100.00
Meta Realizada													
Var	Enero	Febrero	Marzo	Abril	Mayo	Junio	Julio	Agosto	Septiembre	Octubre	Noviembre	Diciembre	TOTAL
29214	273.00	271.00	268.00	270.00	314.00	303.00	0.00	0.00	0.00	0.00	0.00	0.00	1,699.00
29215	273.00	271.00	268.00	270.00	314.00	303.00	0.00	0.00	0.00	0.00	0.00	0.00	1,699.00
Resultado	100.00	100.00	100.00	100.00	100.00	100.00	0.00	0.00	0.00	0.00	0.00	0.00	100.00
Avances del Indicador													
Avance en el mes:		100.00											
Programado en el mes:		100.00											
% de cumplimiento:		100.00											



Gobierno del Estado de Veracruz de Ignacio de la Llave
Presupuesto Basado en Resultados - Sistema de Evaluación del Desempeño
Reporte de Avance de Indicadores y Justificaciones

Fecha de emisión: 12/07/2021

Reporte al mes de Junio de 2021

AAH.D.F.350.Y Difusión e Información en Medios Informativos. Porcentaje de Notas Informativas transmitidas en Radio y Televisión respecto a las Generadas													
Nombre del PP o AI al que pertenece:		AAH.D.F.350.Y Difusión e Información en Medios Informativos.											
UR responsable del indicador:		RADIOTELEVISIÓN DE VERACRUZ											
Dependencia o entidad responsable:		Radiotelevisión de Veracruz											
Beneficiario:		Gobierno											
Fórmula :		(Total de Notas Informativas Transmitidas./Total de Notas Informativas Generadas.)*100											
Tipo fórmula:	Otras proporciones	Frecuencia:	Mensual	Dimensión:	Eficiencia	Sentido:	Constante	Tipo:	Gestion				
Total de Notas Informativas Transmitidas. (29216)													
Unidad de medida:		Notas Informativas Transm		Tipo acumulado:		SUMATORIA		Unidad de medida:		Notas Informativas Genera		Tipo acumulado:	SUMATORIA
Metas del Indicador													
Meta Programada													
Var	Enero	Febrero	Marzo	Abril	Mayo	Junio	Julio	Agosto	Septiembre	Octubre	Noviembre	Diciembre	TOTAL
29216	1,100.00	1,100.00	1,100.00	1,150.00	1,150.00	1,200.00	1,150.00	1,100.00	1,200.00	1,200.00	1,200.00	1,200.00	13,850.00
29217	1,150.00	1,150.00	1,150.00	1,200.00	1,200.00	1,300.00	1,200.00	1,150.00	1,300.00	1,250.00	1,250.00	1,250.00	14,550.00
Resultado	95.65	95.65	95.65	95.83	95.83	92.31	95.83	95.65	92.31	96.00	96.00	96.00	95.19
Meta Realizada													
Var	Enero	Febrero	Marzo	Abril	Mayo	Junio	Julio	Agosto	Septiembre	Octubre	Noviembre	Diciembre	TOTAL
29216	608.00	500.00	676.00	615.00	671.00	527.00	0.00	0.00	0.00	0.00	0.00	0.00	3,597.00
29217	781.00	765.00	788.00	810.00	785.00	807.00	0.00	0.00	0.00	0.00	0.00	0.00	4,736.00
Resultado	77.85	65.36	85.79	75.93	85.48	65.30	0.00	0.00	0.00	0.00	0.00	0.00	75.95
Avances del Indicador													
Avance en el mes:		65.30											
Programado en el mes:		92.31											
% de cumplimiento:		70.74											




Gobierno del Estado de Veracruz de Ignacio de la Llave
Presupuesto Basado en Resultados - Sistema de Evaluación del Desempeño
Reporte de Avance de Indicadores y Justificaciones

Fecha de emisión: 12/07/2021

Reporte al mes de Junio de 2021

Justificación del Incumplimiento del Indicador por Mes		
	Justificación	Adjunto
Enero	NO SE ALCANZÓ LA META DEBIDO QUE SE CEDIÓ EL ESPACIO A LA TRANSMISIÓN DE CLASES.	NO
Febrero	NO SE ALCANZÓ LA META DEBIDO QUE SE CEDIÓ EL ESPACIO A LA TRANSMISIÓN DE CLASES.	NO
Marzo	NO SE ALCANZÓ LA META DEBIDO QUE SE CEDIÓ EL ESPACIO A LA TRANSMISIÓN DE CLASES.	NO
Abril	DEBIDO A LA PANDEMIA Y LA FALTA DE PERSONAL	NO
Mayo	DEBIDO A LA PANDEMIA Y LA FALTA DE PERSONAL	NO
Junio	DEBIDO A LA PANDEMIA Y LA FALTA DE PERSONAL	NO

AAH.D.F.350.Y Difusión e Información en Medios Informativos. Porcentaje de Horas de Noticieros Producidas																			
Nombre del PP o AI al que pertenece:		AAH.D.F.350.Y Difusión e Información en Medios Informativos.																	
UR responsable del indicador:		RADIOTELEVISIÓN DE VERACRUZ																	
Dependencia o entidad responsable:		Radiotelevisión de Veracruz																	
Beneficiario:		Gobierno																	
Nivel del objetivo del PP que mide:																			
Características del Indicador																			
(Número de Noticieros Producidas./Número de Horas de Noticieros estimadas a Producirse.)*100																			
Fórmula:																			
Tipo fórmula:		Otras proporciones		Frecuencia:		Mensual		Dimensión:		Eficiencia		Sentido:		Constante		Tipo:		Gestion	
Número de Horas de Noticieros Producidas. (29218)																			
Unidad de medida:		Horas Producidas		Tipo acumulado:		SUMATORIA		Unidad de medida:		Hrs Estimadas a Producirse		Tipo acumulado:		SUMATORIA		TOTAL			
Metas del Indicador																			
Meta Programada																			
Var	Enero	Febrero	Marzo	Abril	Mayo	Junio	Julio	Agosto	Septiembre	Octubre	Noviembre	Diciembre	TOTAL						
29218	183.00	183.00	183.00	183.00	183.00	183.00	183.00	183.00	183.00	183.00	183.00	183.00	2,196.00						
29219	183.00	183.00	183.00	183.00	183.00	183.00	183.00	183.00	183.00	183.00	183.00	183.00	2,196.00						
Resultado	100.00	100.00	100.00	100.00	100.00	100.00	100.00	100.00	100.00	100.00	100.00	100.00	100.00						
Meta Realizada																			
Var	Enero	Febrero	Marzo	Abril	Mayo	Junio	Julio	Agosto	Septiembre	Octubre	Noviembre	Diciembre	TOTAL						
29218	189.00	180.00	207.00	189.00	189.00	198.00	198.00	0.00	0.00	0.00	0.00	0.00	1,152.00						
29219	189.00	180.00	207.00	189.00	189.00	198.00	198.00	0.00	0.00	0.00	0.00	0.00	1,152.00						
Resultado	100.00	100.00	100.00	100.00	100.00	100.00	100.00	0.00	0.00	0.00	0.00	0.00	100.00						
Avances del Indicador																			
Avance en el mes:		100.00																	
Programado en el mes:		100.00																	
% de cumplimiento:		100.00																	





Gobierno del Estado de Veracruz de Ignacio de la Llave
 Presupuesto Basado en Resultados - Sistema de Evaluación del Desempeño
 Reporte de Avance de Indicadores y Justificaciones

Fecha de emisión: 12/07/2021

Reporte al mes de Junio de 2021

Nombre del PP o Al al que pertenece:		AAH.D.F.350.Y Difusión e Información en Medios Informativos.	
UR responsable del indicador:		RADIOTELEVISIÓN DE VERACRUZ	
Dependencia o entidad responsable:		Radiotelevisión de Veracruz	
Beneficiario:		Gobierno	
		Nivel del objetivo del PP que mide:	

Características del Indicador						
Fórmula :	(Porcentaje de Potencia Real Utilizada./Porcentaje de Potencia Autorizada.)*100					
Tipo fórmula:	Eficacia programática	Frecuencia:	Mensual	Dimensión:	Eficiencia	Sentido:
Porcentaje de Potencia Real Utilizada. (29221)	Porcentaje de Potencia Autorizada. (29222)					
Unidad de medida:	Porcentaje	Tipo acumulado:	SUMATORIA	Unidad de medida:	Porcentaje	Tipo acumulado:
						SUMATORIA

Var	Metas del Indicador												TOTAL
	Meta Programada												
	Enero	Febrero	Marzo	Abril	Mayo	Junio	Julio	Agosto	Septiembre	Octubre	Noviembre	Diciembre	
29221	100.00	100.00	100.00	100.00	100.00	100.00	100.00	100.00	100.00	100.00	100.00	100.00	1,200.00
29222	100.00	100.00	100.00	100.00	100.00	100.00	100.00	100.00	100.00	100.00	100.00	100.00	1,200.00
Resultado	100.00	100.00	100.00	100.00	100.00	100.00	100.00	100.00	100.00	100.00	100.00	100.00	100.00

Var	Meta Realizada												TOTAL
	Avances del Indicador												
	Enero	Febrero	Marzo	Abril	Mayo	Junio	Julio	Agosto	Septiembre	Octubre	Noviembre	Diciembre	
29221	95.00	95.00	95.00	95.00	95.00	95.00	0.00	0.00	0.00	0.00	0.00	0.00	570.00
29222	100.00	100.00	100.00	100.00	100.00	100.00	0.00	0.00	0.00	0.00	0.00	0.00	600.00
Resultado	95.00	95.00	95.00	95.00	95.00	95.00	0.00	0.00	0.00	0.00	0.00	0.00	95.00





Avance en el mes:	95.00	Avance al mes:	95.00
Programado en el mes:	100.00	Programado al mes:	100.00
% de cumplimiento:	95.00	% de cumplimiento:	95.00



Gobierno del Estado de Veracruz de Ignacio de la Llave
Presupuesto Basado en Resultados - Sistema de Evaluación del Desempeño
Reporte de Avance de Indicadores y Justificaciones

Fecha de emisión: 12/07/2021

Reporte al mes de Junio de 2021

Responsables de la información	
Nombre, cargo y firma del Responsable del Indicador  L.C. EFRAIN MONCADA SEGURA JEFE DEL DEPARTAMENTO DE RECURSOS FINANCIEROS	Nombre, cargo y firma del Titular de la Unidad Responsable  MTRO. ENRIQUE ANTONIO AVILA CONTRERAS SUBDIRECTOR ADMINISTRATIVO
Nombre, cargo y firma del Enlace Institucional  MTRO. ENRIQUE ANTONIO AVILA CONTRERAS SUBDIRECTOR ADMINISTRATIVO	Nombre, cargo y firma del Titular de la dependencia o Entidad  MTRO. VICTOR HUGO CISNEROS HERNANDEZ DIRECTOR GENERAL



Gobierno del Estado de Veracruz de Ignacio de la Llave
 Presupuesto Basado en Resultados - Sistema de Evaluación del Desempeño
 Reporte de Avance de Indicadores y Justificaciones

Fecha de emisión: 12/07/2021

Reporte al mes de Junio de 2021

AAE.Q.E.470.Y Igualdad de Género.	
Porcentaje de eventos de sensibilización y formación para promover la Igualdad de Género y la Prevención de la Violencia al interior de su Dependencia o Entidad realizados	
Nombre del PP o Al al que pertenece:	AAE.Q.E.470.Y Igualdad de Género.
UR responsable del indicador:	RADIOTELEVISIÓN DE VERACRUZ
Dependencia o entidad responsable:	Radiotelevisión de Veracruz
Beneficiario:	Gobierno
Nivel del objetivo del PP que mide:	

Características del Indicador									
Fórmula :	(Eventos de sensibilización y formación para promover la IG y la No Violencia realizados/Eventos de sensibilización y formación para promover la IG y la No Violencia programados)*100								
Tipo fórmula:	Eficacia programática	Frecuencia:	Trimestral	Dimensión:	Eficacia	Sentido:	Constante	Tipo:	Gestion
Eventos de sensibilización y formación para promover la IG y la No Violencia realizados (28301)	Eventos de sensibilización y formación para promover la IG y la No Violencia programados (28302)								
Unidad de medida:	Eventos	Tipo acumulado:	SUMATORIA	Unidad de medida:	Eventos	Tipo acumulado:	SUMATORIA		

Metas del Indicador													
Meta Programada													
Var	Enero	Febrero	Marzo	Abril	Mayo	Junio	Julio	Agosto	Septiembre	Octubre	Noviembre	Diciembre	TOTAL
28301	0.00	0.00	6.00	0.00	0.00	6.00	0.00	0.00	6.00	0.00	0.00	6.00	24.00
28302	0.00	0.00	6.00	0.00	0.00	6.00	0.00	0.00	6.00	0.00	0.00	6.00	24.00
Resultado	0.00	0.00	100.00	0.00	0.00	100.00	0.00	0.00	100.00	0.00	0.00	100.00	100.00

Meta Realizada													
Var	Enero	Febrero	Marzo	Abril	Mayo	Junio	Julio	Agosto	Septiembre	Octubre	Noviembre	Diciembre	TOTAL
28301	0.00	0.00	4.00	0.00	0.00	3.00	0.00	0.00	0.00	0.00	0.00	0.00	7.00
28302	0.00	0.00	4.00	0.00	0.00	3.00	0.00	0.00	0.00	0.00	0.00	0.00	7.00
Resultado	0.00	0.00	100.00	0.00	0.00	100.00	0.00	0.00	0.00	0.00	0.00	0.00	100.00

Avances del Indicador			
Avance en el mes:	100.00	Avance al mes:	100.00
Programado en el mes:	100.00	Programado al mes:	100.00
% de cumplimiento:	100.00	% de cumplimiento:	100.00



Gobierno del Estado de Veracruz de Ignacio de la Llave
 Presupuesto Basado en Resultados - Sistema de Evaluación del Desempeño
 Reporte de Avance de Indicadores y Justificaciones

Fecha de emisión: 12/07/2021

Reporte al mes de Junio de 2021

AAE.Q.E.470.Y Igualdad de Género.													
servidoras públicas asistentes a eventos de sensibilización y formación para la promoción de la igualdad de Género (IG) y la Prevención de la Violencia al interior de la Dependencia o Entida													
Nombre del PP o Al al que pertenece:		AAE.Q.E.470.Y Igualdad de Género.											
UR responsable del indicador:		RADIOTELEVISIÓN DE VERACRUZ											
Dependencia o entidad responsable:		Radiotelevisión de Veracruz											
Beneficiario:		Gobierno											
		Nivel del objetivo del PP que mide:											
Características del Indicador													
Fórmula : Servicoras públicas asistentes a eventos de sensibilización y formación para promover la IG y la No Violencia realizados													
Tipo fórmula:		Razón o promedio		Frecuencia:		Trimestral		Dimensión:		Eficacia			
Servidoras públicas asistentes a eventos de sensibilización y formación (28303)								Eventos de sensibilización y formación para promover la IG y la No Violencia realizados (28304)		Gestion			
Unidad de medida:		Servidoras públicas		Tipo acumulado:		SUMATORIA		Unidad de medida:		Eventos			
								Tipo acumulado:		SUMATORIA			
Metas del Indicador													
<i>Meta Programada</i>													
Var	Enero	Febrero	Marzo	Abril	Mayo	Junio	Julio	Agosto	Septiembre	Octubre	Noviembre	Diciembre	TOTAL
28303	0.00	0.00	13.00	0.00	0.00	13.00	0.00	0.00	13.00	0.00	0.00	11.00	50.00
28304	0.00	0.00	6.00	0.00	0.00	6.00	0.00	0.00	6.00	0.00	0.00	6.00	24.00
Resultado	0.00	0.00	2.17	0.00	0.00	2.17	0.00	0.00	2.17	0.00	0.00	1.83	2.08
<i>Meta Realizada</i>													
Var	Enero	Febrero	Marzo	Abril	Mayo	Junio	Julio	Agosto	Septiembre	Octubre	Noviembre	Diciembre	TOTAL
28303	0.00	0.00	34.00	0.00	0.00	20.00	0.00	0.00	0.00	0.00	0.00	0.00	54.00
28304	0.00	0.00	4.00	0.00	0.00	3.00	0.00	0.00	0.00	0.00	0.00	0.00	7.00
Resultado	0.00	0.00	8.53	0.00	0.00	6.67	0.00	3.00	0.00	0.00	0.00	0.00	7.71
Avances del Indicador													
Avance en el mes:				6.67		Avance al mes:						7.71	
Programado en el mes:				2.17		Programado al mes:						2.17	
% de cumplimiento:				307.37		% de cumplimiento:						355.50	



Gobierno del Estado de Veracruz de Ignacio de la Llave
Presupuesto Basado en Resultados - Sistema de Evaluación del Desempeño
Reporte de Avance de Indicadores y Justificaciones

Fecha de emisión: 12/07/2021

Reporte al mes de Junio de 2021

Justificación del Incumplimiento del Indicador por Mes		
	Justificación	Adjunto
Marzo	DEBIDO A QUE EL PERSONAL PUEDE ASISTIR YA QUE SE ENCUENTRA EN SU CASA POR LA PANDEMIA.	NO
Junio	DEBIDO A LA PANDEMIA Y LA FALTA DE PERSONAL	NO



Gobierno del Estado de Veracruz de Ignacio de la Llave
 Presupuesto Basado en Resultados - Sistema de Evaluación del Desempeño
 Reporte de Avance de Indicadores y Justificaciones

Fecha de emisión: 12/07/2021

Reporte al mes de Junio de 2021

AAE.Q.E.470.Y Igualdad de Género.	
servidores públicos asistentes a eventos de sensibilización y formación para la promoción de la igualdad de Género (IG) y la Prevención de la Violencia al interior de la Dependencia o Entida	
Nombre del PP o Al al que pertenece:	AAE.Q.E.470.Y Igualdad de Género.
UR responsable del indicador:	RADIODIFUSIÓN DE VERACRUZ
Dependencia o entidad responsable:	Radio Televisión de Veracruz
Beneficiario:	Gobierno
Nivel del objetivo del PP que mide:	

Características del Indicador									
Servidores públicos asistentes a eventos de sensibilización y formación para promover la IG y la No Violencia realizados									
Fórmula :									
Tipo fórmula:	Razón o promedio	Frecuencia:	Trimestral	Dimensión:	Eficacia	Sentido:	Constante	Tipo:	Gestión
Servidores públicos asistentes a eventos de sensibilización y formación (28305)									
Unidad de medida:	Servidores públicos	Tipo acumulado:	SUMATORIA	Unidad de medida:	Eventos	Tipo acumulado:	SUMATORIA		

Metas del Indicador													
Meta Programada													
Var	Enero	Febrero	Marzo	Abril	Mayo	Junio	Julio	Agosto	Septiembre	Octubre	Noviembre	Diciembre	TOTAL
28305	0.00	0.00	38.00	0.00	0.00	38.00	0.00	0.00	38.00	0.00	0.00	36.00	150.00
28306	0.00	0.00	6.00	0.00	0.00	6.00	0.00	0.00	6.00	0.00	0.00	6.00	24.00
Resultado	0.00	0.00	6.33	0.00	0.00	6.33	0.00	0.00	6.33	0.00	0.00	6.00	6.25

Meta Realizada													
Var	Enero	Febrero	Marzo	Abril	Mayo	Junio	Julio	Agosto	Septiembre	Octubre	Noviembre	Diciembre	TOTAL
28305	0.00	0.00	22.00	0.00	0.00	6.00	0.00	0.00	0.00	0.00	0.00	0.00	28.00
28306	0.00	0.00	4.00	0.00	0.00	3.00	0.00	0.00	0.00	0.00	0.00	0.00	7.00
Resultado	0.00	0.00	5.50	0.00	0.00	2.00	0.00	0.00	0.00	0.00	0.00	0.00	4.00

Avances del Indicador			
Avance en el mes:	2.00	Avance al mes:	4.00
Programado en el mes:	6.33	Programado al mes:	6.33
% de cumplimiento:	31.60	% de cumplimiento:	63.19



Gobierno del Estado de Veracruz de Ignacio de la Llave
Presupuesto Basado en Resultados - Sistema de Evaluación del Desempeño
Reporte de Avance de Indicadores y Justificaciones

Fecha de emisión: 12/07/2021

Reporte al mes de Junio de 2021

Justificación del Incumplimiento del Indicador por Mes		Adjunto
	Justificación	
Marzo	DEBIDO A QUE EL PERSONAL PUEDE ASISTIR YA QUE SE ENCUENTRA EN SU CASA POR LA PANDEMIA.	NO
Junio	DEBIDO A LA PANDEMIA Y LA FALTA DE PERSONAL	NO



Gobierno del Estado de Veracruz de Ignacio de la Llave
Presupuesto Basado en Resultados - Sistema de Evaluación del Desempeño
Reporte de Avance de Indicadores y Justificaciones

Fecha de emisión: 12/07/2021

Reporte al mes de Junio de 2021

AAE.Q.E.470.Y Igualdad de Género.													
Porcentaje de acciones de Transversalización de la Perspectiva de Género													
Nombre del PP o AI al que pertenece:			AAE.Q.E.470.Y Igualdad de Género.										
UR responsable del indicador:			RADIOTELEVISIÓN DE VERACRUZ										
Dependencia o entidad responsable:			Radiotelevisión de Veracruz										
Beneficiario:			Gobierno										
Características del Indicador													
Fórmula : (Acciones de Transversalización de la Perspectiva de Género realizadas/Acciones de Transversalización de la Perspectiva de Género programadas)*100													
Tipo fórmula:			Eficacia programática	Frecuencia:		Trimestral	Dimensión:		Eficacia	Sentido:		Constante	
Acciones de Transversalización de la Perspectiva de Género realizadas (28307)													
Unidad de medida:			Acciones Transversales		Tipo acumulado:		SUMATORIA		Unidad de medida:		Acciones Transversales		
Tipo acumulado:			SUMATORIA										
Tipo:			GESTION										
Tipo acumulado:			SUMATORIA										
Metas del Indicador													
Meta Programada													
Var	Enero	Febrero	Marzo	Abril	Mayo	Junio	Julio	Agosto	Septiembre	Octubre	Noviembre	Diciembre	TOTAL
28307	0.00	0.00	9.00	0.00	0.00	9.00	0.00	0.00	9.00	0.00	0.00	9.00	36.00
28308	0.00	0.00	9.00	0.00	0.00	9.00	0.00	0.00	9.00	0.00	0.00	9.00	36.00
Resultado	0.00	0.00	100.00	0.00	0.00	100.00	0.00	0.00	100.00	0.00	0.00	100.00	100.00
Meta Realizada													
Var	Enero	Febrero	Marzo	Abril	Mayo	Junio	Julio	Agosto	Septiembre	Octubre	Noviembre	Diciembre	TOTAL
28307	0.00	0.00	5.00	0.00	0.00	6.00	0.00	0.00	0.00	0.00	0.00	0.00	11.00
28308	0.00	0.00	5.00	0.00	0.00	6.00	0.00	0.00	0.00	0.00	0.00	0.00	11.00
Resultado	0.00	0.00	100.00	0.00	0.00	100.00	0.00	0.00	0.00	0.00	0.00	0.00	100.00
Avances del Indicador													
Avance en el mes:			100.00		Avance al mes:		100.00						
Programado en el mes:			100.00		Programado al mes:		100.00						
% de cumplimiento:			100.00		% de cumplimiento:		100.00						



Gobierno del Estado de Veracruz de Ignacio de la Llave
Presupuesto Basado en Resultados - Sistema de Evaluación del Desempeño
Reporte de Avance de Indicadores y Justificaciones

Fecha de emisión: 12/07/2021

Reporte al mes de Junio de 2021

Nombre del PP o AI al que pertenece:		AAE.Q.E.470.Y Igualdad de Género.	
UR responsable del indicador:		RADIOTELEVISION DE VERACRUZ	
Dependencia o entidad responsable:		Radiotelevisión de Veracruz	
Beneficiario:		Gobierno	
		Nivel del objetivo del PP que mide:	

Características del Indicador									
Fórmula : (Personas en puesto de responsabilidad, asistentes en acciones y eventos realizados/Total del personal con cargo de toma de decisiones de la Dependencia o Entidad)*100									
Tipo fórmula:	Eficacia programática	Frecuencia:	Trimestral	Dimensión:	Eficacia	Sentido:	Constante	Tipo:	Gestion
Personas en puesto de responsabilidad, asistentes en acciones y eventos realizados (28309)									
Unidad de medida:	Servidoras/es públicos	Tipo acumulado:	SUMATORIA	Unidad de medida:	Servidoras/es públicos	Tipo acumulado:	MAXIMO		

Metas del Indicador													
Meta Programada													
Var	Enero	Febrero	Marzo	Abril	Mayo	Junio	Julio	Agosto	Septiembre	Octubre	Noviembre	Diciembre	TOTAL
28309	0.00	0.00	16.00	0.00	0.00	16.00	0.00	0.00	16.00	0.00	0.00	16.00	64.00
28628	0.00	0.00	16.00	0.00	0.00	16.00	0.00	0.00	16.00	0.00	0.00	16.00	16.00
Resultado	0.00	0.00	100.00	0.00	0.00	100.00	0.00	0.00	100.00	0.00	0.00	100.00	400.00

Meta Realizada													
Var	Enero	Febrero	Marzo	Abril	Mayo	Junio	Julio	Agosto	Septiembre	Octubre	Noviembre	Diciembre	TOTAL
28309	0.00	0.00	4.00	0.00	0.00	9.00	0.00	0.00	0.00	0.00	0.00	0.00	13.00
28628	0.00	0.00	16.00	0.00	0.00	56.00	0.00	0.00	0.00	0.00	0.00	0.00	56.00
Resultado	0.00	0.00	25.00	0.00	0.00	16.07	0.00	0.00	0.00	0.00	0.00	0.00	23.21

Avances del Indicador			
Avance en el mes:	16.07	Avance al mes:	23.21
Programado en el mes:	100.00	Programado al mes:	200.00
% de cumplimiento:	16.07	% de cumplimiento:	11.61



Gobierno del Estado de Veracruz de Ignacio de la Llave
Presupuesto Basado en Resultados - Sistema de Evaluación del Desempeño
Reporte de Avance de Indicadores y Justificaciones

Fecha de emisión: 12/07/2021

Reporte al mes de Junio de 2021

Justificación del Incumplimiento del Indicador por Mes		Adjunto
	Justificación	
Marzo	DEBIDO A QUE EL PERSONAL NO PUEDE ASISTIR YA QUE SE ENCUENTRA EN SU CASA POR LA PANDEMIA.	NO
Junio	DEBIDO A LA PANDEMIA Y LA FALTA DE PERSONAL	NO



Gobierno del Estado de Veracruz de Ignacio de la Llave
Presupuesto Basado en Resultados - Sistema de Evaluación del Desempeño
Reporte de Avance de Indicadores y Justificaciones

Fecha de emisión: 12/07/2021

Reporte al mes de Junio de 2021

Nombre del PP o AI al que pertenece:		AAE.Q.E.470.Y Igualdad de Género.	
UR responsable del indicador:		RADIOTELEVISIÓN DE VERACRUZ	
Dependencia o entidad responsable:		Radiotelevisión de Veracruz	
Beneficiario:		Gobierno	
		Nivel del objetivo del PP que mide:	

Características del Indicador

Fórmula : (Diagnóstico Institucional con Perspectiva de Género realizados/Diagnóstico Institucional con Perspectiva de Género programados)*100

Tipo fórmula:	Eficacia programática	Frecuencia:	Anual	Dimensión:	Eficacia	Sentido:	Constante	Tipo:	Gestión
Diagnóstico Institucional con Perspectiva de Género realizados (28310)									
Unidad de medida:	Diagnóstico	Tipo acumulado:	SUMATORIA	Unidad de medida:	Diagnóstico	Tipo acumulado:		SUMATORIA	

Metas del Indicador													
Meta Programada													
Var	Enero	Febrero	Marzo	Abril	Mayo	Junio	Julio	Agosto	Septiembre	Octubre	Noviembre	Diciembre	TOTAL
28310	0.00	0.00	0.00	0.00	0.00	0.00	0.00	0.00	0.00	0.00	0.00	1.00	1.00
28311	0.00	0.00	0.00	0.00	0.00	0.00	0.00	0.00	0.00	0.00	0.00	1.00	1.00
Resultado	0.00	0.00	0.00	0.00	0.00	0.00	0.00	0.00	0.00	0.00	0.00	100.00	100.00

Meta Realizada													
Var	Enero	Febrero	Marzo	Abril	Mayo	Junio	Julio	Agosto	Septiembre	Octubre	Noviembre	Diciembre	TOTAL
28310	0.00	0.00	0.00	0.00	0.00	0.00	0.00	0.00	0.00	0.00	0.00	0.00	0.00
28311	0.00	0.00	0.00	0.00	0.00	0.00	0.00	0.00	0.00	0.00	0.00	0.00	0.00
Resultado	0.00	0.00	0.00	0.00	0.00	0.00	0.00	0.00	0.00	0.00	0.00	0.00	0.00

Avances del Indicador			
Avance en el mes:	0.00	Avance al mes:	0.00
Programado en el mes:	0.00	Programado al mes:	0.00
% de cumplimiento:	0.00	% de cumplimiento:	0.00



Gobierno del Estado de Veracruz de Ignacio de la Llave
Presupuesto Basado en Resultados - Sistema de Evaluación del Desempeño
Reporte de Avance de Indicadores y Justificaciones

Fecha de emisión: 12/07/2021

Reporte al mes de Junio de 2021

Nombre del PP o AI al que pertenece:		AAE.Q.E.470.Y Igualdad de Género.	
UR responsable del indicador:		RADIOTELEVISIÓN DE VERACRUZ	
Dependencia o entidad responsable:		Radiotelevisión de Veracruz	
Beneficiario:		Gobierno	
		Nivel del objetivo del PP que mide:	

AAE.Q.E.470.Y Igualdad de Género.
Porcentaje de participación de las mujeres en puestos de responsabilidad al interior de la dependencia o entidad

Características del Indicador										
Fórmula :	(Mujeres en puestos de responsabilidad/Hombres en puestos de responsabilidad)*100									
Tipo fórmula:	Otras proporciones	Frecuencia:	Anual	Dimensión:	Eficiencia	Sentido:	Ascendente	Tipo:	Gestión	
Mujeres en puestos de responsabilidad (28312)	Hombres en puestos de responsabilidad (28629)									
Unidad de medida:	Servidoras públicas	Tipo acumulado:	SUMATORIA	Unidad de medida:	Servidores públicos	Tipo acumulado:	SUMATORIA			

Metas del Indicador													
Meta Programada													
Var	Enero	Febrero	Marzo	Abril	Mayo	Junio	Julio	Agosto	Septiembre	Octubre	Noviembre	Diciembre	TOTAL
28312	0.00	0.00	0.00	0.00	0.00	0.00	0.00	0.00	0.00	0.00	0.00	16.00	16.00
28629	0.00	0.00	0.00	0.00	0.00	0.00	0.00	0.00	0.00	0.00	0.00	36.00	36.00
Resultado	0.00	0.00	0.00	0.00	0.00	0.00	0.00	0.00	0.00	0.00	0.00	44.44	44.44

Meta Realizada													
Var	Enero	Febrero	Marzo	Abril	Mayo	Junio	Julio	Agosto	Septiembre	Octubre	Noviembre	Diciembre	TOTAL
28312	0.00	0.00	0.00	0.00	0.00	0.00	0.00	0.00	0.00	0.00	0.00	0.00	0.00
28629	0.00	0.00	0.00	0.00	0.00	0.00	0.00	0.00	0.00	0.00	0.00	0.00	0.00
Resultado	0.00	0.00	0.00	0.00	0.00	0.00	0.00	0.00	0.00	0.00	0.00	0.00	0.00





Avances del Indicador			
Avance en el mes:	0.00	Avance al mes:	0.00
Programado en el mes:	0.00	Programado al mes:	0.00
% de cumplimiento:	0.00	% de cumplimiento:	0.00



Gobierno del Estado de Veracruz de Ignacio de la Llave
Presupuesto Basado en Resultados - Sistema de Evaluación del Desempeño
Reporte de Avance de Indicadores y Justificaciones

Fecha de emisión: 12/07/2021

Reporte al mes de Junio de 2021

Responsables de la información	
Nombre, cargo y firma del Responsable del Indicador  L.C. EFRAIN MONCADA SEGURA JEFE DEL DEPARTAMENTO DE RECURSOS FINANCIEROS	Nombre, cargo y firma del Titular de la Unidad Responsable  MTRO. ENRIQUE ANTONIO AVILA CONTRERAS SUBDIRECTOR ADMINISTRATIVO
Nombre, cargo y firma del Enlace Institucional  MTRO. ENRIQUE ANTONIO AVILA CONTRERAS SUBDIRECTOR ADMINISTRATIVO	Nombre, cargo y firma del Titular de la dependencia o Entidad  MTRO. VICTOR HUGO CASNEROS HERNANDEZ DIRECTOR GENERAL



Gobierno del Estado de Veracruz de Ignacio de la Llave
Presupuesto Basado en Resultados - Sistema de Evaluación del Desempeño
Reporte de Avance de Indicadores y Justificaciones

Fecha de emisión: 12/07/2021

Reporte al mes de Junio de 2021

Nombre del PP o AI al que pertenece:		AAP.R.E.471.Y Atención al Acceso de Información Pública. Proporción de solicitudes respondidas	
UR responsable del indicador:		RADIOTELEVISIÓN DE VERACRUZ	
Dependencia o entidad responsable:		Radiotelevisión de Veracruz	
Beneficiario:		Gobierno	
		Nivel del objetivo del PP que mide:	

Características del Indicador									
(Solicitudes de información respondidas/Solicitudes de información recibidas)*100									
Fórmula :									
Tipo fórmula:	Otras proporciones	Frecuencia:	Trimestral	Dimensión:	Eficacia	Sentido:	Ascendente	Tipo:	Gestion
Solicitudes de información respondidas (28313)							Solicitudes de información recibidas (28314)		
Unidad de medida:	Solicitudes respondidas	Tipo acumulado:	SUMATORIA	Unidad de medida:	Solicitudes recibidas	Tipo acumulado:			
							SUMATORIA		

Metas del Indicador													
Meta Programada													
Var	Enero	Febrero	Marzo	Abril	Mayo	Junio	Julio	Agosto	Septiembre	Octubre	Noviembre	Diciembre	TOTAL
28313	0.00	0.00	6.00	0.00	0.00	8.00	0.00	0.00	6.00	0.00	0.00	6.00	26.00
28314	0.00	0.00	6.00	0.00	0.00	8.00	0.00	0.00	6.00	0.00	0.00	6.00	26.00
Resultado	0.00	0.00	100.00	0.00	0.00	100.00	0.00	0.00	100.00	0.00	0.00	100.00	100.00

Meta Realizada													
Var	Enero	Febrero	Marzo	Abril	Mayo	Junio	Julio	Agosto	Septiembre	Octubre	Noviembre	Diciembre	TOTAL
28313	0.00	0.00	1.00	0.00	0.00	6.00	0.00	0.00	0.00	0.00	0.00	0.00	7.00
28314	0.00	0.00	1.00	0.00	0.00	6.00	0.00	0.00	0.00	0.00	0.00	0.00	7.00
Resultado	0.00	0.00	100.00	0.00	0.00	100.00	0.00	0.00	0.00	0.00	0.00	0.00	100.00

Avances del Indicador			
Avance en el mes:	100.00	Avance al mes:	100.00
Programado en el mes:	100.00	Programado al mes:	100.00
% de cumplimiento:	100.00	% de cumplimiento:	100.00



Gobierno del Estado de Veracruz de Ignacio de la Llave
Presupuesto Basado en Resultados - Sistema de Evaluación del Desempeño
Reporte de Avance de Indicadores y Justificaciones

Fecha de emisión: 12/07/2021

Reporte al mes de Junio de 2021

Nombre del PP o Al al que pertenece:		AAP.R.E.471.Y Atención al Acceso de Información Pública.	
UR responsable del indicador:		RADIOTELEVISIÓN DE VERACRUZ	
Dependencia o entidad responsable:		Radiotelevisión de Veracruz	
Beneficiario:		Gobierno	
		Nivel del objetivo del PP que mide:	

Características del Indicador									
Fórmula : (Recursos de revisión interpuestos/Solicitudes de información respondidas)*100									
Tipo fórmula:	Otras proporciones	Frecuencia:	Trimestral	Dimensión:	Eficacia	Sentido:	Descendente	Tipo:	Gestion
Recursos de revisión interpuestos (28315)									
Unidad de medida:	Recursos de revisión	Tipo acumulado:	SUMATORIA	Unidad de medida:	Solicitudes respondidas	Tipo acumulado:			
SUMATORIA									

Metas del Indicador													
Meta Programada													
Var	Enero	Febrero	Marzo	Abril	Mayo	Junio	Julio	Agosto	Septiembre	Octubre	Noviembre	Diciembre	TOTAL
28315	0.00	0.00	1.00	0.00	0.00	2.00	0.00	0.00	1.00	0.00	0.00	1.00	5.00
28316	0.00	0.00	1.00	0.00	0.00	2.00	0.00	0.00	1.00	0.00	0.00	1.00	5.00
Resultado	0.00	0.00	100.00	0.00	0.00	100.00	0.00	0.00	100.00	0.00	0.00	100.00	100.00

Meta Realizada													
Avances del Indicador													
Var	Enero	Febrero	Marzo	Abril	Mayo	Junio	Julio	Agosto	Septiembre	Octubre	Noviembre	Diciembre	TOTAL
28315	0.00	0.00	1.00	0.00	0.00	0.00	0.00	0.00	0.00	0.00	0.00	0.00	1.00
28316	0.00	0.00	1.00	0.00	0.00	0.00	0.00	0.00	0.00	0.00	0.00	0.00	1.00
Resultado	0.00	0.00	100.00	0.00	0.00	0.00	0.00	0.00	0.00	0.00	0.00	0.00	100.00

Avance en el mes:	0.00	Avance al mes:	100.00
Programado en el mes:	100.00	Programado al mes:	100.00
% de cumplimiento:	0.00	% de cumplimiento:	100.00



Gobierno del Estado de Veracruz de Ignacio de la Llave
Presupuesto Basado en Resultados - Sistema de Evaluación del Desempeño
Reporte de Avance de Indicadores y Justificaciones

Fecha de emisión: 12/07/2021

Reporte al mes de Junio de 2021

Justificación del Incumplimiento del Indicador por Mes		Adjunto
Junio	LO ALCANZADO ES IGUAL A LO PROGRAMADO	NO



Gobierno del Estado de Veracruz de Ignacio de la Llave
 Presupuesto Basado en Resultados - Sistema de Evaluación del Desempeño
 Reporte de Avance de Indicadores y Justificaciones

Fecha de emisión: 12/07/2021

Reporte al mes de Junio de 2021

AAP.R.E.471.Y Atención al Acceso de Información Pública. Proporción de recursos de revisión confirmados													
Nombre del PP o AI al que pertenece:		AAP.R.E.471.Y Atención al Acceso de Información Pública.											
UR responsable del indicador:		RADIOTELEVISIÓN DE VERACRUZ											
Dependencia o entidad responsable:		Radiotelevisión de Veracruz											
Beneficiario:		Gobierno											
Características del Indicador Fórmula : (Recursos de revisión confirmados/Recursos de revisión interpuestos)*100													
Tipo fórmula:		Frecuencia:		Trimestral		Dimensión:		Eficacia		Sentido:		Descendente	
Recursos de revisión confirmados (28317)		Otras proporciones		SUMATORIA		Recursos de revisión interpuestos (28318)		Recursos de revisión		Tipo acumulado:		SUMATORIA	
Unidad de medida:		Recursos de revisión		SUMATORIA		Unidad de medida:		Recursos de revisión		Tipo acumulado:		SUMATORIA	
Metas del Indicador Meta Programada													
Var	Enero	Febrero	Marzo	Abril	Mayo	Junio	Julio	Agosto	Septiembre	Octubre	Noviembre	Diciembre	TOTAL
28317	0.00	0.00	1.00	0.00	0.00	0.00	0.00	0.00	1.00	0.00	0.00	0.00	2.00
28318	0.00	0.00	1.00	0.00	0.00	0.00	0.00	0.00	1.00	0.00	0.00	0.00	2.00
Resultado	0.00	0.00	100.00	0.00	0.00	0.00	0.00	0.00	100.00	0.00	0.00	0.00	100.00
Meta Realizada													
Var	Enero	Febrero	Marzo	Abril	Mayo	Junio	Julio	Agosto	Septiembre	Octubre	Noviembre	Diciembre	TOTAL
28317	0.00	0.00	1.00	0.00	0.00	0.00	0.00	0.00	0.00	0.00	0.00	0.00	1.00
28318	0.00	0.00	1.00	0.00	0.00	0.00	0.00	0.00	0.00	0.00	0.00	0.00	1.00
Resultado	0.00	0.00	100.00	0.00	0.00	0.00	0.00	0.00	0.00	0.00	0.00	0.00	100.00
Avances del Indicador													
Avance en el mes:		0.00		Avance al mes:		100.00						100.00	
Programado en el mes:		0.00		Programado al mes:		100.00						100.00	
% de cumplimiento:		0.00		% de cumplimiento:		100.00						100.00	



Gobierno del Estado de Veracruz de Ignacio de la Llave
Presupuesto Basado en Resultados - Sistema de Evaluación del Desempeño
Reporte de Avance de Indicadores y Justificaciones

Fecha de emisión: 12/07/2021

Reporte al mes de Junio de 2021

Justificación del Incumplimiento del Indicador por Mes		Adjunto
	Justificación	
Junio	LO ALCANZADO ES IGUAL A LO PROGRAMADO	NO



Gobierno del Estado de Veracruz de Ignacio de la Llave
 Presupuesto Basado en Resultados - Sistema de Evaluación del Desempeño
 Reporte de Avance de Indicadores y Justificaciones

Fecha de emisión: 12/07/2021

Reporte al mes de Junio de 2021

Nombre del PP o AI al que pertenece:		AAP.R.E.471.Y Atención al Acceso de Información Pública.	
UR responsable del indicador:		RADIOTELEVISIÓN DE VERACRUZ	
Dependencia o entidad responsable:		Radiotelevisión de Veracruz	
Beneficiario:		Gobierno	
		Nivel del objetivo del PP que mide:	

Características del Indicador										
(Cursos de capacitación en materia de Acceso a la Información impartidos/Cursos de capacitación en materia de Acceso a la Información programados)*100										
Fórmula :										
Tipo fórmula:	Eficacia programática	Frecuencia:	Trimestral	Dimensión:	Eficacia	Sentido:	Ascendente	Tipo:	Gestion	
Cursos de capacitación en materia de Acceso a la Información impartidos (28319)										
Unidad de medida:	Cursos de capacitación	Tipo acumulado:	SUMATORIA	Unidad de medida:	Cursos de capacitación	Tipo acumulado:	SUMATORIA			

Metas del Indicador													
Meta Programada													
Var	Enero	Febrero	Marzo	Abril	Mayo	Junio	Julio	Agosto	Septiembre	Octubre	Noviembre	Diciembre	TOTAL
28319	0.00	0.00	3.00	0.00	0.00	3.00	0.00	0.00	3.00	0.00	0.00	3.00	12.00
28320	0.00	0.00	3.00	0.00	0.00	3.00	0.00	0.00	3.00	0.00	0.00	3.00	12.00
Resultado	0.00	0.00	100.00	0.00	0.00	100.00	0.00	0.00	100.00	0.00	0.00	100.00	100.00

Meta Realizada													
Avances del Indicador													
Var	Enero	Febrero	Marzo	Abril	Mayo	Junio	Julio	Agosto	Septiembre	Octubre	Noviembre	Diciembre	TOTAL
28319	0.00	0.00	1.00	0.00	0.00	4.00	0.00	0.00	0.00	0.00	0.00	0.00	5.00
28320	0.00	0.00	1.00	0.00	0.00	4.00	0.00	0.00	0.00	0.00	0.00	0.00	5.00
Resultado	0.00	0.00	100.00	0.00	0.00	100.00	0.00	0.00	0.00	0.00	0.00	0.00	100.00

Avance en el mes:	100.00	Avance al mes:	100.00
Programado en el mes:	100.00	Programado al mes:	100.00
% de cumplimiento:	100.00	% de cumplimiento:	100.00

Reporte emitido por el Sistema de Indicadores de Evaluación del Desempeño (SIED)



Gobierno del Estado de Veracruz de Ignacio de la Llave
 Presupuesto Basado en Resultados - Sistema de Evaluación del Desempeño
 Reporte de Avance de Indicadores y Justificaciones

Fecha de emisión: 12/07/2021

Reporte al mes de Junio de 2021

Nombre del PP o AI al que pertenece:	AAP.R.E.471.Y Atención al Acceso de Información Pública.	
UR responsable del indicador:	RADIOTELEVISIÓN DE VERACRUZ	
Dependencia o entidad responsable:	Radiotelevisión de Veracruz	
Beneficiario:	Gobierno	
Nivel del objetivo del PP que mide:		

Características del Indicador									
Fórmula :	Sumatoria de días para responder/Total de solicitudes respondidas								
Tipo fórmula:	Razón o promedio	Frecuencia:	Trimestral	Dimensión:	Eficiencia	Sentido:	Descendente	Tipo:	Gestion
Sumatoria de días para responder (28321)	Total de solicitudes respondidas (28630)								
Unidad de medida:	Días para responder	Tipo acumulado:	SUMATORIA	Unidad de medida:	Solicitudes respondidas	Tipo acumulado:	SUMATORIA		

Metas del Indicador													
Meta Programada													
Var	Enero	Febrero	Marzo	Abril	Mayo	Junio	Julio	Agosto	Septiembre	Octubre	Noviembre	Diciembre	TOTAL
28321	0.00	0.00	60.00	0.00	0.00	80.00	0.00	0.00	50.00	0.00	0.00	60.00	260.00
28630	0.00	0.00	6.00	0.00	0.00	8.00	0.00	0.00	6.00	0.00	0.00	6.00	26.00
Resultado	0.00	0.00	10.00	0.00	0.00	10.00	0.00	0.00	10.00	0.00	0.00	10.00	10.00

Meta Realizada													
Var	Enero	Febrero	Marzo	Abril	Mayo	Junio	Julio	Agosto	Septiembre	Octubre	Noviembre	Diciembre	TOTAL
28321	0.00	0.00	10.00	0.00	0.00	48.00	0.00	0.00	0.00	0.00	0.00	0.00	58.00
28630	0.00	0.00	1.00	0.00	0.00	6.00	0.00	0.00	0.00	0.00	0.00	0.00	7.00
Resultado	0.00	0.00	10.00	0.00	0.00	8.00	0.00	0.00	0.00	0.00	0.00	0.00	8.29

Avances del Indicador			
Avance en el mes:	8.00	Avance al mes:	8.29
Programado en el mes:	10.00	Programado al mes:	10.00
% de cumplimiento:	80.00	% de cumplimiento:	82.90



Gobierno del Estado de Veracruz de Ignacio de la Llave
Presupuesto Basado en Resultados - Sistema de Evaluación del Desempeño
Reporte de Avance de Indicadores y Justificaciones

Fecha de emisión: 12/07/2021

Reporte al mes de Junio de 2021

Justificación del Incumplimiento del Indicador por Mes		Adjunto
Junio	LO ALCANZADO ES IGUAL A LO PROGRAMADO	NO



Gobierno del Estado de Veracruz de Ignacio de la Llave
Presupuesto Basado en Resultados - Sistema de Evaluación del Desempeño
Reporte de Avance de Indicadores y Justificaciones

Fecha de emisión: 12/07/2021

Reporte al mes de Junio de 2021

AAP.R.E.471.Y Atención al Acceso de Información Pública. Porcentaje de Actualización de las Obligaciones de Transparencia en el Sistema de Portales de Obligaciones de Transparencia (SIPO)													
Nombre del PP o AI al que pertenece:		AAP.R.E.471.Y Atención al Acceso de Información Pública.											
UR responsable del indicador:		RADIOTELEVISIÓN DE VERACRUZ											
Dependencia o entidad responsable:		Radiotelevisión de Veracruz											
Beneficiario:		Gobierno											
		Nivel del objetivo del PP que mide:											
Características del Indicador Fórmula : (Total de Obligaciones de Transparencia actualizadas/Total de Obligaciones de Transparencia programadas)*100													
Tipo fórmula:	Eficacia programática	Frecuencia:	Mensual	Dimensión:	Eficacia	Sentido:	Constante	Constante		Tipo:	Gestion		
Total de Obligaciones de Transparencia actualizadas (28322)													
Unidad de medida:	Obligaciones de Ley 875	Tipo acumulado:	SUMATORIA	Unidad de medida:	Obligaciones de Ley 875	Tipo acumulado:						SUMATORIA	
Metas del Indicador Meta Programada													
Var	Enero	Febrero	Marzo	Abril	Mayo	Junio	Julio	Agosto	Septiembre	Octubre	Noviembre	Diciembre	TOTAL
28322	0.00	0.00	0.00	73.00	0.00	0.00	73.00	0.00	0.00	73.00	0.00	0.00	219.00
28631	0.00	0.00	0.00	73.00	0.00	0.00	73.00	0.00	0.00	73.00	0.00	0.00	219.00
Resultado	0.00	0.00	0.00	100.00	0.00	0.00	100.00	0.00	0.00	100.00	0.00	0.00	100.00
Meta Realizada Avances del Indicador													
Var	Enero	Febrero	Marzo	Abril	Mayo	Junio	Julio	Agosto	Septiembre	Octubre	Noviembre	Diciembre	TOTAL
28322	0.00	0.00	0.00	73.00	0.00	0.00	0.00	0.00	0.00	0.00	0.00	0.00	73.00
28631	0.00	0.00	0.00	73.00	0.00	0.00	0.00	0.00	0.00	0.00	0.00	0.00	73.00
Resultado	0.00	0.00	0.00	100.00	0.00	0.00	0.00	0.00	0.00	0.00	0.00	0.00	100.00
Avance en el mes: 0.00 Avance al mes: 100.00													
Programado en el mes: 0.00 Programado al mes: 100.00													
% de cumplimiento: 0.00 % de cumplimiento: 100.00													



Gobierno del Estado de Veracruz de Ignacio de la Llave
Presupuesto Basado en Resultados - Sistema de Evaluación del Desempeño
Reporte de Avance de Indicadores y Justificaciones

Fecha de emisión: 12/07/2021

Reporte al mes de Junio de 2021

Justificación del Incumplimiento del Indicador por Mes	
	Justificación
Enero	LO PROGRAMADO ES IGUAL A LO ALCANZADO (TRIMESTRAL) NO
Febrero	LO PROGRAMADO ES IGUAL A LO ALCANZADO (TRIMESTRAL) NO
Marzo	LO PROGRAMADO ES IGUAL A LO ALCANZADO (TRIMESTRAL) NO
Mayo	LO ALCANZADO ES IGUAL A LO PROGRAMADO NO
Junio	LO ALCANZADO ES IGUAL A LO PROGRAMADO NO

Responsables de la Información	
Nombre, cargo y firma del Responsable del Indicador	Nombre, cargo y firma del Titular de la Unidad Responsable
 L.C. EFRAIN MONCADA SEGURA JEFE DEL DEPARTAMENTO DE RECURSOS FINANCIEROS	 MTRO. ENRIQUE AVILA CONTRERAS SUBDIRECTOR ADMINISTRATIVO
Nombre, cargo y firma del Enlace Institucional	Nombre, cargo y firma del Titular de la dependencia Entidad
 MTRO. ENRIQUE AVILA CONTRERAS SUBDIRECTOR ADMINISTRATIVO	 MTRO. VICTOR HUGO CISNEROS HERNANDEZ DIRECTOR GENERAL