

Reporte al mes de Septiembre de 2021

AAH.D.F.350.Y Difusión e Información en Medios Informativos. Porcentaje de horas de programas de televisión producidas																			
Nombre del PP o AI al que pertenece:		AAH.D.F.350.Y Difusión e Información en Medios Informativos.																	
UR responsable del indicador:		RADIOTELEVISIÓN DE VERACRUZ																	
Dependencia o entidad responsable:		Radiotelevisión de Veracruz																	
Beneficiario:		Gobierno										Nivel del objetivo del PP que mide:							
Características del Indicador																			
Fórmula :		(Número de Horas Producidas de Televisión./Número de horas Estimadas a Producirse de Televisión.)*100																	
Tipo fórmula:		Otras proporciones		Frecuencia:		Mensual		Dimensión:		Eficiencia		Sentido:		Constante		Tipo:		Gestion	
Número de Horas Producidas de Televisión. (29212)							Número de horas Estimadas a Producirse de Televisión. (29213)												
Unidad de medida:		Horas Producidas.		Tipo acumulado:		SUMATORIA		Unidad de medida:		Horas Estimadas.		Tipo acumulado:		SUMATORIA					
Metas del Indicador																			
Meta Programada																			
Var	Enero	Febrero	Marzo	Abril	Mayo	Junio	Julio	Agosto	Septiembre	Octubre	Noviembre	Diciembre	TOTAL						
29212	100.00	100.00	100.00	100.00	100.00	100.00	100.00	100.00	100.00	100.00	100.00	100.00	1,200.00						
29213	100.00	100.00	100.00	100.00	100.00	100.00	100.00	100.00	100.00	100.00	100.00	100.00	1,200.00						
Resultado	100.00	100.00	100.00	100.00	100.00	100.00	100.00	100.00	100.00	100.00	100.00	100.00	100.00						
Meta Realizada																			
Var	Enero	Febrero	Marzo	Abril	Mayo	Junio	Julio	Agosto	Septiembre	Octubre	Noviembre	Diciembre	TOTAL						
29212	52.00	50.00	52.00	43.00	44.00	46.00	42.00	54.00	68.00	0.00	0.00	0.00	451.00						
29213	52.00	50.00	52.00	43.00	44.00	46.00	42.00	54.00	68.00	0.00	0.00	0.00	451.00						
Resultado	100.00	100.00	100.00	100.00	100.00	100.00	100.00	100.00	100.00	0.00	0.00	0.00	100.00						
Avances del Indicador																			
Avance en el mes:						100.00		Avance al mes:						100.00					
Programado en el mes:						100.00		Programado al mes:						100.00					
% de cumplimiento:						100.00		% de cumplimiento:						100.00					

Reporte al mes de Septiembre de 2021

AAH.D.F.350.Y Difusión e Información en Medios Informativos. Porcentaje de horas de Programas de Radio Producidas															
<b>Nombre del PP o AI al que pertenece:</b>		AAH.D.F.350.Y Difusión e Información en Medios Informativos.													
<b>UR responsable del indicador:</b>		RADIOTELEVISIÓN DE VERACRUZ													
<b>Dependencia o entidad responsable:</b>		Radiotelevisión de Veracruz													
								<b>Nivel del objetivo del PP que mide:</b>							
<b>Beneficiario:</b>		Gobierno													
Características del Indicador															
<b>Fórmula :</b>		(Número de Horas de Radio Producidas./Número de Horas de Radio Estimadas a Producirse.)*100													
<b>Tipo fórmula:</b>		Otras proporciones		<b>Frecuencia:</b> Mensual		<b>Dimensión:</b> Eficiencia		<b>Sentido:</b> Constante		<b>Tipo:</b> Gestion					
<b>Número de Horas de Radio Producidas. (29214)</b>						<b>Número de Horas de Radio Estimadas a Producirse. (29215)</b>									
<b>Unidad de medida:</b> Horas Producidas		<b>Tipo acumulado:</b> SUMATORIA		<b>Unidad de medida:</b> Horas Estimadas.		<b>Tipo acumulado:</b> SUMATORIA									
Metas del Indicador															
Meta Programada															
Var	Enero	Febrero	Marzo	Abril	Mayo	Junio	Julio	Agosto	Septiembre	Octubre	Noviembre	Diciembre	TOTAL		
29214	300.00	300.00	300.00	300.00	300.00	300.00	300.00	300.00	300.00	300.00	300.00	300.00	3,600.00		
29215	300.00	300.00	300.00	300.00	300.00	300.00	300.00	300.00	300.00	300.00	300.00	300.00	3,600.00		
<b>Resultado</b>	100.00	100.00	100.00	100.00	100.00	100.00	100.00	100.00	100.00	100.00	100.00	100.00	100.00		
Meta Realizada															
Var	Enero	Febrero	Marzo	Abril	Mayo	Junio	Julio	Agosto	Septiembre	Octubre	Noviembre	Diciembre	TOTAL		
29214	273.00	271.00	268.00	270.00	314.00	303.00	247.00	255.00	376.00	0.00	0.00	0.00	2,577.00		
29215	273.00	271.00	268.00	270.00	314.00	303.00	247.00	255.00	376.00	0.00	0.00	0.00	2,577.00		
<b>Resultado</b>	100.00	100.00	100.00	100.00	100.00	100.00	100.00	100.00	100.00	0.00	0.00	0.00	100.00		
Avances del Indicador															
<b>Avance en el mes:</b>		100.00						<b>Avance al mes:</b>		100.00					
<b>Programado en el mes:</b>		100.00						<b>Programado al mes:</b>		100.00					
<b>% de cumplimiento:</b>		100.00						<b>% de cumplimiento:</b>		100.00					

Reporte al mes de Septiembre de 2021

AAH.D.F.350.Y Difusión e Información en Medios Informativos.															
Porcentaje de Notas Informativas transmitidas en Radio y Televisión respecto a las Generadas															
<b>Nombre del PP o AI al que pertenece:</b>		AAH.D.F.350.Y Difusión e Información en Medios Informativos.													
<b>UR responsable del indicador:</b>		RADIOTELEVISIÓN DE VERACRUZ													
<b>Dependencia o entidad responsable:</b>		Radiotelevisión de Veracruz													
												<b>Nivel del objetivo del PP que mide:</b>			
<b>Beneficiario:</b>		Gobierno													
Características del Indicador															
<b>Fórmula :</b>		(Total de Notas Informativas Transmitidas./Total de Notas Informativas Generadas.)*100													
<b>Tipo fórmula:</b>		Otras proporciones		<b>Frecuencia:</b> Mensual		<b>Dimensión:</b> Eficiencia		<b>Sentido:</b> Constante		<b>Tipo:</b> Gestion					
<b>Total de Notas Informativas Transmitidas. (29216)</b>							<b>Total de Notas Informativas Generadas. (29217)</b>								
<b>Unidad de medida:</b>		Notas Informativas Transm		<b>Tipo acumulado:</b> SUMATORIA		<b>Unidad de medida:</b> Notas Informativas Genera		<b>Tipo acumulado:</b> SUMATORIA							
Metas del Indicador															
Meta Programada															
Var	Enero	Febrero	Marzo	Abril	Mayo	Junio	Julio	Agosto	Septiembre	Octubre	Noviembre	Diciembre	TOTAL		
29216	1,100.00	1,100.00	1,100.00	1,150.00	1,150.00	1,200.00	1,150.00	1,100.00	1,200.00	1,200.00	1,200.00	1,200.00	13,850.00		
29217	1,150.00	1,150.00	1,150.00	1,200.00	1,200.00	1,300.00	1,200.00	1,150.00	1,300.00	1,250.00	1,250.00	1,250.00	14,550.00		
<b>Resultado</b>	95.65	95.65	95.65	95.83	95.83	92.31	95.83	95.65	92.31	96.00	96.00	96.00	95.19		
Meta Realizada															
Var	Enero	Febrero	Marzo	Abril	Mayo	Junio	Julio	Agosto	Septiembre	Octubre	Noviembre	Diciembre	TOTAL		
29216	608.00	500.00	676.00	615.00	671.00	527.00	0.00	0.00	0.00	0.00	0.00	0.00	3,597.00		
29217	781.00	765.00	788.00	810.00	785.00	807.00	0.00	0.00	0.00	0.00	0.00	0.00	4,736.00		
<b>Resultado</b>	77.85	65.36	85.79	75.93	85.48	65.30	0.00	0.00	0.00	0.00	0.00	0.00	75.95		
Avances del Indicador															
<b>Avance en el mes:</b>						0.00		<b>Avance al mes:</b>						75.95	
<b>Programado en el mes:</b>						92.31		<b>Programado al mes:</b>						94.91	
<b>% de cumplimiento:</b>						0.00		<b>% de cumplimiento:</b>						80.02	

Reporte al mes de Septiembre de 2021

Justificación del Incumplimiento del Indicador por Mes		
	Justificación	Adjunto
Enero	NO SE ALCANZÓ LA META DEBIDO QUE SE CEDIÓ EL ESPACIO A LA TRANSMISIÓN DE CLASES.	NO
Febrero	NO SE ALCANZÓ LA META DEBIDO QUE SE CEDIÓ EL ESPACIO A LA TRANSMISIÓN DE CLASES.	NO
Marzo	NO SE ALCANZÓ LA META DEBIDO QUE SE CEDIÓ EL ESPACIO A LA TRANSMISIÓN DE CLASES.	NO
Abril	DEBIDO A LA PANDEMIA Y LA FALTA DE PERSONAL	NO
Mayo	DEBIDO A LA PANDEMIA Y LA FALTA DE PERSONAL	NO
Junio	DEBIDO A LA PANDEMIA Y LA FALTA DE PERSONAL	NO
Julio	LA META NO FUE REPORTADA POR EL AREA CORRESPONDIENTE	NO
Agosto	LA META NO FUE REPORTADA POR EL AREA CORRESPONDIENTE	NO
Septiembre	LA META NO FUE REPORTADA POR EL AREA CORRESPONDIENTE	NO

Reporte al mes de Septiembre de 2021

AAH.D.F.350.Y Difusión e Información en Medios Informativos. Porcentaje de Horas de Noticiarios Producidas															
<b>Nombre del PP o AI al que pertenece:</b>		AAH.D.F.350.Y Difusión e Información en Medios Informativos.													
<b>UR responsable del indicador:</b>		RADIOTELEVISIÓN DE VERACRUZ													
<b>Dependencia o entidad responsable:</b>		Radiotelevisión de Veracruz													
												<b>Nivel del objetivo del PP que mide:</b>			
<b>Beneficiario:</b>		Gobierno													
Características del Indicador															
<b>Fórmula :</b>		(Número de Horas de Noticiarios Producidas./Número de Horas de Noticiarios estimadas a Producirse.)*100													
<b>Tipo fórmula:</b>		Otras proporciones		<b>Frecuencia:</b> Mensual		<b>Dimensión:</b> Eficiencia		<b>Sentido:</b> Constante		<b>Tipo:</b> Gestion					
<b>Número de Horas de Noticiarios Producidas. (29218)</b>							<b>Número de Horas de Noticiarios estimadas a Producirse. (29219)</b>								
<b>Unidad de medida:</b> Horas Producidas		<b>Tipo acumulado:</b> SUMATORIA		<b>Unidad de medida:</b> Hrs Estimadas a Producirse		<b>Tipo acumulado:</b> SUMATORIA									
Metas del Indicador															
Meta Programada															
Var	Enero	Febrero	Marzo	Abril	Mayo	Junio	Julio	Agosto	Septiembre	Octubre	Noviembre	Diciembre	TOTAL		
29218	183.00	183.00	183.00	183.00	183.00	183.00	183.00	183.00	183.00	183.00	183.00	183.00	2,196.00		
29219	183.00	183.00	183.00	183.00	183.00	183.00	183.00	183.00	183.00	183.00	183.00	183.00	2,196.00		
<b>Resultado</b>	100.00	100.00	100.00	100.00	100.00	100.00	100.00	100.00	100.00	100.00	100.00	100.00	100.00		
Meta Realizada															
Var	Enero	Febrero	Marzo	Abril	Mayo	Junio	Julio	Agosto	Septiembre	Octubre	Noviembre	Diciembre	TOTAL		
29218	189.00	180.00	207.00	189.00	189.00	198.00	0.00	0.00	0.00	0.00	0.00	0.00	1,152.00		
29219	189.00	180.00	207.00	189.00	189.00	198.00	0.00	0.00	0.00	0.00	0.00	0.00	1,152.00		
<b>Resultado</b>	100.00	100.00	100.00	100.00	100.00	100.00	0.00	0.00	0.00	0.00	0.00	0.00	100.00		
Avances del Indicador															
<b>Avance en el mes:</b>						0.00		<b>Avance al mes:</b>						100.00	
<b>Programado en el mes:</b>						100.00		<b>Programado al mes:</b>						100.00	
<b>% de cumplimiento:</b>						0.00		<b>% de cumplimiento:</b>						100.00	

Reporte al mes de Septiembre de 2021




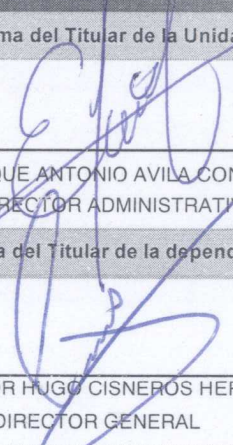
Justificación del Incumplimiento del Indicador por Mes		
	Justificación	Adjunto
Julio	LA META NO FUE REPORTADA POR EL AREA CORRESPONDIENTE	NO
Agosto	LA META NO FUE REPORTADA POR EL AREA CORRESPONDIENTE	NO
Septiembre	LA META NO FUE REPORTADA POR EL AREA CORRESPONDIENTE	NO

Reporte al mes de Septiembre de 2021

AAH.D.F.350.Y Difusión e Información en Medios Informativos. Porcentaje de Cobertura de la Señal de FM en el Territorio Veracruzano													
<b>Nombre del PP o AI al que pertenece:</b>		AAH.D.F.350.Y Difusión e Información en Medios Informativos.											
<b>UR responsable del indicador:</b>		RADIOTELEVISIÓN DE VERACRUZ											
<b>Dependencia o entidad responsable:</b>		Radiotelevisión de Veracruz											
								<b>Nivel del objetivo del PP que mide:</b>					
<b>Beneficiario:</b>		Gobierno											
Características del Indicador													
<b>Fórmula :</b>		(Porcentaje de Potencia Real Utilizada./Porcentaje de Potencia Autorizada.)*100											
<b>Tipo fórmula:</b>		Eficacia programática		<b>Frecuencia:</b> Mensual		<b>Dimensión:</b> Eficiencia		<b>Sentido:</b> Constante		<b>Tipo:</b> Gestion			
<b>Porcentaje de Potencia Real Utilizada. (29221)</b>						<b>Porcentaje de Potencia Autorizada. (29222)</b>							
<b>Unidad de medida:</b> Porcentaje		<b>Tipo acumulado:</b> SUMATORIA		<b>Unidad de medida:</b> Porcentaje		<b>Tipo acumulado:</b> SUMATORIA							
Metas del Indicador													
Meta Programada													
Var	Enero	Febrero	Marzo	Abril	Mayo	Junio	Julio	Agosto	Septiembre	Octubre	Noviembre	Diciembre	TOTAL
29221	100.00	100.00	100.00	100.00	100.00	100.00	100.00	100.00	100.00	100.00	100.00	100.00	1,200.00
29222	100.00	100.00	100.00	100.00	100.00	100.00	100.00	100.00	100.00	100.00	100.00	100.00	1,200.00
<b>Resultado</b>	100.00	100.00	100.00	100.00	100.00	100.00	100.00	100.00	100.00	100.00	100.00	100.00	100.00
Meta Realizada													
Var	Enero	Febrero	Marzo	Abril	Mayo	Junio	Julio	Agosto	Septiembre	Octubre	Noviembre	Diciembre	TOTAL
29221	95.00	95.00	95.00	95.00	95.00	95.00	95.00	95.00	95.00	0.00	0.00	0.00	855.00
29222	100.00	100.00	100.00	100.00	100.00	100.00	100.00	100.00	100.00	0.00	0.00	0.00	900.00
<b>Resultado</b>	95.00	95.00	95.00	95.00	95.00	95.00	95.00	95.00	95.00	0.00	0.00	0.00	95.00
Avances del Indicador													
<b>Avance en el mes:</b>		95.00						<b>Avance al mes:</b>		95.00			
<b>Programado en el mes:</b>		100.00						<b>Programado al mes:</b>		100.00			
<b>% de cumplimiento:</b>		95.00						<b>% de cumplimiento:</b>		95.00			

Reporte al mes de Septiembre de 2021

**Responsables de la información**

Nombre, cargo y firma del Responsable del Indicador	Nombre, cargo y firma del Titular de la Unidad Responsable
 L.C. EFRAIN MONCADA SEGURA JEFE DEL DEPARTAMENTO DE RECURSOS FINANCIEROS	 MTRO. ENRIQUE ANTONIO AVILA CONTRERAS SUBDIRECTOR ADMINISTRATIVO
Nombre, cargo y firma del Enlace Institucional	Nombre, cargo y firma del Titular de la dependencia o Entidad
 MTRO. ENRIQUE ANTONIO AVILA CONTRERAS SUBDIRECTOR ADMINISTRATIVO	 MTRO. VICTOR HUGO CISNEROS HERNANDEZ DIRECTOR GENERAL



Reporte al mes de Septiembre de 2021

AAE.Q.E.470.Y Igualdad de Género.																			
Porcentaje de eventos de sensibilización y formación para promover la Igualdad de Género y la Prevención de la Violencia al interior de su Dependencia o Entidad realizados																			
<b>Nombre del PP o AI al que pertenece:</b>		AAE.Q.E.470.Y Igualdad de Género.																	
<b>UR responsable del indicador:</b>		RADIOTELEVISIÓN DE VERACRUZ																	
<b>Dependencia o entidad responsable:</b>		Radiotelevisión de Veracruz																	
								<b>Nivel del objetivo del PP que mide:</b>											
<b>Beneficiario:</b>		Gobierno																	
Características del Indicador																			
<b>Fórmula :</b>		(Eventos de sensibilización y formación para promover la IG y la No Violencia realizados/Eventos de sensibilización y formación para promover la IG y la No Violencia programados)*100																	
<b>Tipo fórmula:</b>		Eficacia programática		<b>Frecuencia:</b>		Trimestral		<b>Dimensión:</b>		Eficacia		<b>Sentido:</b>		Constante		<b>Tipo:</b>		Gestion	
<b>Eventos de sensibilización y formación para promover la IG y la No Violencia realizados (28301)</b>						<b>Eventos de sensibilización y formación para promover la IG y la No Violencia programados (28302)</b>													
<b>Unidad de medida:</b>		Eventos		<b>Tipo acumulado:</b>		SUMATORIA		<b>Unidad de medida:</b>		Eventos		<b>Tipo acumulado:</b>		SUMATORIA					
Metas del Indicador																			
Meta Programada																			
Var	Enero	Febrero	Marzo	Abril	Mayo	Junio	Julio	Agosto	Septiembre	Octubre	Noviembre	Diciembre	TOTAL						
28301	0.00	0.00	6.00	0.00	0.00	6.00	0.00	0.00	6.00	0.00	0.00	6.00	24.00						
28302	0.00	0.00	6.00	0.00	0.00	6.00	0.00	0.00	6.00	0.00	0.00	6.00	24.00						
<b>Resultado</b>	0.00	0.00	100.00	0.00	0.00	100.00	0.00	0.00	100.00	0.00	0.00	100.00	100.00						
Meta Realizada																			
Var	Enero	Febrero	Marzo	Abril	Mayo	Junio	Julio	Agosto	Septiembre	Octubre	Noviembre	Diciembre	TOTAL						
28301	0.00	0.00	4.00	0.00	0.00	3.00	0.00	0.00	5.00	0.00	0.00	0.00	12.00						
28302	0.00	0.00	4.00	0.00	0.00	3.00	0.00	0.00	5.00	0.00	0.00	0.00	12.00						
<b>Resultado</b>	0.00	0.00	100.00	0.00	0.00	100.00	0.00	0.00	100.00	0.00	0.00	0.00	100.00						
Avances del Indicador																			
<b>Avance en el mes:</b>						100.00		<b>Avance al mes:</b>				100.00							
<b>Programado en el mes:</b>						100.00		<b>Programado al mes:</b>				100.00							
<b>% de cumplimiento:</b>						100.00		<b>% de cumplimiento:</b>				100.00							

Reporte al mes de Septiembre de 2021

AAE.Q.E.470.Y Igualdad de Género.																			
Servidoras públicas asistentes a eventos de sensibilización y formación para la promoción de la Igualdad de Género (IG) y la Prevención de la Violencia al interior de la Dependencia o Entida																			
Nombre del PP o AI al que pertenece:		AAE.Q.E.470.Y Igualdad de Género.																	
UR responsable del indicador:		RADIOTELEVISIÓN DE VERACRUZ																	
Dependencia o entidad responsable:		Radiotelevisión de Veracruz																	
										Nivel del objetivo del PP que mide:									
Beneficiario:		Gobierno																	
Características del Indicador																			
Fórmula :		Servidoras públicas asistentes a eventos de sensibilización y formación/Eventos de sensibilización y formación para promover la IG y la No Violencia realizados																	
Tipo fórmula:		Razón o promedio		Frecuencia:		Trimestral		Dimensión:		Eficacia		Sentido:		Constante		Tipo:		Gestion	
Servidoras públicas asistentes a eventos de sensibilización y formación (28303)								Eventos de sensibilización y formación para promover la IG y la No Violencia realizados (28304)											
Unidad de medida:		Servidoras públicas		Tipo acumuiado:		SUMATORIA		Unidad de medida:		Eventos		Tipo acumulado:		SUMATORIA					
Metas del Indicador																			
Meta Programada																			
Var	Enero	Febrero	Marzo	Abril	Mayo	Junio	Julio	Agosto	Septiembre	Octubre	Noviembre	Diciembre	TOTAL						
28303	0.00	0.00	13.00	0.00	0.00	13.00	0.00	0.00	13.00	0.00	0.00	11.00	50.00						
28304	0.00	0.00	6.00	0.00	0.00	6.00	0.00	0.00	6.00	0.00	0.00	6.00	24.00						
Resultado	0.00	0.00	2.17	0.00	0.00	2.17	0.00	0.00	2.17	0.00	0.00	1.83	2.08						
Meta Realizada																			
Var	Enero	Febrero	Marzo	Abril	Mayo	Junio	Julio	Agosto	Septiembre	Octubre	Noviembre	Diciembre	TOTAL						
28303	0.00	0.00	34.00	0.00	0.00	20.00	0.00	0.00	36.00	0.00	0.00	0.00	90.00						
28304	0.00	0.00	4.00	0.00	0.00	3.00	0.00	0.00	5.00	0.00	0.00	0.00	12.00						
Resultado	0.00	0.00	8.50	0.00	0.00	6.67	0.00	0.00	7.20	0.00	0.00	0.00	7.50						
Avances del Indicador																			
Avance en el mes:						7.20		Avance al mes:				7.50							
Programado en el mes:						2.17		Programado al mes:				2.17							
% de cumplimiento:						331.80		% de cumplimiento:				345.62							

Reporte al mes de Septiembre de 2021

Justificación del Incumplimiento del Indicador por Mes		
	Justificación	Adjunto
Marzo	DEBIDO A QUE EL PERSONAL PUEDE ASISTIR YA QUE SE ENCUENTRA EN SU CASA POR LA PANDEMIA.	NO
Junio	DEBIDO A LA PANDEMIA Y LA FALTA DE PERSONAL	NO
Septiembre	DEBIDO AL RETORNO GRADUAL DE ACTIVIDADES	NO

Reporte al mes de Septiembre de 2021

AAE.Q.E.470.Y Igualdad de Género.																			
servidores públicos asistentes a eventos de sensibilización y formación para la promoción de la Igualdad de Género (IG) y la Prevención de la Violencia al interior de la Dependencia o Entidad																			
Nombre del PP o AI al que pertenece:		AAE.Q.E.470.Y Igualdad de Género.																	
UR responsable del indicador:		RADIOTELEVISIÓN DE VERACRUZ																	
Dependencia o entidad responsable:		Radiotelevisión de Veracruz																	
		Nivel del objetivo del PP que mide:																	
Beneficiario:		Gobierno																	
Características del Indicador																			
Fórmula :		Servidores públicos asistentes a eventos de sensibilización y formación/Eventos de sensibilización y formación para promover la IG y la No Violencia realizados																	
Tipo fórmula:		Razón o promedio		Frecuencia:		Trimestral		Dimensión:		Eficacia		Sentido:		Constante		Tipo:		Gestion	
Servidores públicos asistentes a eventos de sensibilización y formación (28305)								Eventos de sensibilización y formación para promover la IG y la No Violencia realizados (28306)											
Unidad de medida:		Servidores públicos		Tipo acumulado:		SUMATORIA		Unidad de medida:		Eventos		Tipo acumulado:		SUMATORIA					
Metas del Indicador																			
Meta Programada																			
Var	Enero	Febrero	Marzo	Abril	Mayo	Junio	Julio	Agosto	Septiembre	Octubre	Noviembre	Diciembre	TOTAL						
28305	0.00	0.00	38.00	0.00	0.00	38.00	0.00	0.00	38.00	0.00	0.00	36.00	150.00						
28306	0.00	0.00	6.00	0.00	0.00	6.00	0.00	0.00	6.00	0.00	0.00	6.00	24.00						
Resultado	0.00	0.00	6.33	0.00	0.00	6.33	0.00	0.00	6.33	0.00	0.00	6.00	6.25						
Meta Realizada																			
Var	Enero	Febrero	Marzo	Abril	Mayo	Junio	Julio	Agosto	Septiembre	Octubre	Noviembre	Diciembre	TOTAL						
28305	0.00	0.00	22.00	0.00	0.00	6.00	0.00	0.00	21.00	0.00	0.00	0.00	49.00						
28306	0.00	0.00	4.00	0.00	0.00	3.00	0.00	0.00	5.00	0.00	0.00	0.00	12.00						
Resultado	0.00	0.00	5.50	0.00	0.00	2.00	0.00	0.00	4.20	0.00	0.00	0.00	4.08						
Avances del Indicador																			
Avance en el mes:						4.20		Avance al mes:				4.08							
Programado en el mes:						6.33		Programado al mes:				6.33							
% de cumplimiento:						66.35		% de cumplimiento:				64.45							

Justificación del Incumplimiento del Indicador por Mes		
	Justificación	Adjunto
Marzo	DEBIDO A QUE EL PERSONAL PUEDE ASISTIR YA QUE SE ENCUENTRA EN SU CASA POR LA PANDEMIA.	NO
Junio	DEBIDO A LA PANDEMIA Y LA FALTA DE PERSONAL	NO
Septiembre	DEBIDO AL RETORNO GRADUAL DE ACTIVIDADES	NO

Reporte al mes de Septiembre de 2021

AAE.Q.E.470.Y Igualdad de Género.													
Porcentaje de acciones de Transversalización de la Perspectiva de Género													
<b>Nombre del PP o AI al que pertenece:</b>		AAE.Q.E.470.Y Igualdad de Género.											
<b>UR responsable del indicador:</b>		RADIOTELEVISIÓN DE VERACRUZ											
<b>Dependencia o entidad responsable:</b>		Radiotelevisión de Veracruz											
												<b>Nivel del objetivo del PP que mide:</b>	
<b>Beneficiario:</b>		Gobierno											
Características del Indicador													
<b>Fórmula :</b>		(Acciones de Transversalización de la Perspectiva de Género realizadas/Acciones de Transversalización de la Perspectiva de Género programadas)*100											
<b>Tipo fórmula:</b>		Eficacia programática		<b>Frecuencia:</b> Trimestral		<b>Dimensión:</b> Eficacia		<b>Sentido:</b> Constante		<b>Tipo:</b> Gestion			
<b>Acciones de Transversalización de la Perspectiva de Género realizadas (28307)</b>							<b>Acciones de Transversalización de la Perspectiva de Género programadas (28308)</b>						
<b>Unidad de medida:</b>		Acciones Transversales		<b>Tipo acumulado:</b> SUMATORIA		<b>Unidad de medida:</b> Acciones Transversales		<b>Tipo acumulado:</b> SUMATORIA					
Metas del Indicador													
Meta Programada													
Var	Enero	Febrero	Marzo	Abril	Mayo	Junio	Julio	Agosto	Septiembre	Octubre	Noviembre	Diciembre	TOTAL
28307	0.00	0.00	9.00	0.00	0.00	9.00	0.00	0.00	9.00	0.00	0.00	9.00	36.00
28308	0.00	0.00	9.00	0.00	0.00	9.00	0.00	0.00	9.00	0.00	0.00	9.00	36.00
<b>Resultado</b>	0.00	0.00	100.00	0.00	0.00	100.00	0.00	0.00	100.00	0.00	0.00	100.00	100.00
Meta Realizada													
Var	Enero	Febrero	Marzo	Abril	Mayo	Junio	Julio	Agosto	Septiembre	Octubre	Noviembre	Diciembre	TOTAL
28307	0.00	0.00	5.00	0.00	0.00	6.00	0.00	0.00	5.00	0.00	0.00	0.00	16.00
28308	0.00	0.00	5.00	0.00	0.00	6.00	0.00	0.00	5.00	0.00	0.00	0.00	16.00
<b>Resultado</b>	0.00	0.00	100.00	0.00	0.00	100.00	0.00	0.00	100.00	0.00	0.00	0.00	100.00
Avances del Indicador													
<b>Avance en el mes:</b>		100.00					<b>Avance al mes:</b>		100.00				
<b>Programado en el mes:</b>		100.00					<b>Programado al mes:</b>		100.00				
<b>% de cumplimiento:</b>		100.00					<b>% de cumplimiento:</b>		100.00				

Reporte al mes de Septiembre de 2021

AAE.Q.E.470.Y Igualdad de Género.																			
Porcentaje de personas servidoras públicas en puesto de responsabilidad que participan en acciones y eventos de formación																			
<b>Nombre del PP o AI al que pertenece:</b>		AAE.Q.E.470.Y Igualdad de Género.																	
<b>UR responsable del indicador:</b>		RADIOTELEVISIÓN DE VERACRUZ																	
<b>Dependencia o entidad responsable:</b>		Radiotelevisión de Veracruz																	
												<b>Nivel del objetivo del PP que mide:</b>							
<b>Beneficiario:</b>		Gobierno																	
Características del Indicador																			
<b>Fórmula :</b>		(Personas en puesto de responsabilidad, asistentes en acciones y eventos realizados/Total del personal con cargo de toma de decisiones de la Dependencia o Entidad)*100																	
<b>Tipo fórmula:</b>		Eficacia programática		<b>Frecuencia:</b>		Trimestral		<b>Dimensión:</b>		Eficacia		<b>Sentido:</b>		Constante		<b>Tipo:</b>		Gestion	
<b>Personas en puesto de responsabilidad, asistentes en acciones y eventos realizados (28309)</b>								<b>Total del personal con cargo de toma de decisiones de la Dependencia o Entidad (28628)</b>											
<b>Unidad de medida:</b>		Servidoras/es públicos		<b>Tipo acumulado:</b>		SUMATORIA		<b>Unidad de medida:</b>		Servidoras/es públicos		<b>Tipo acumulado:</b>		MAXIMO					
Metas del Indicador																			
Meta Programada																			
Var	Enero	Febrero	Marzo	Abril	Mayo	Junio	Julio	Agosto	Septiembre	Octubre	Noviembre	Diciembre	TOTAL						
28309	0.00	0.00	16.00	0.00	0.00	16.00	0.00	0.00	16.00	0.00	0.00	16.00	64.00						
28628	0.00	0.00	16.00	0.00	0.00	16.00	0.00	0.00	16.00	0.00	0.00	16.00	16.00						
<b>Resultado</b>	0.00	0.00	100.00	0.00	0.00	100.00	0.00	0.00	100.00	0.00	0.00	100.00	400.00						
Meta Realizada																			
Var	Enero	Febrero	Marzo	Abril	Mayo	Junio	Julio	Agosto	Septiembre	Octubre	Noviembre	Diciembre	TOTAL						
28309	0.00	0.00	4.00	0.00	0.00	9.00	0.00	0.00	12.00	0.00	0.00	0.00	25.00						
28628	0.00	0.00	16.00	0.00	0.00	56.00	0.00	0.00	37.00	0.00	0.00	0.00	56.00						
<b>Resultado</b>	0.00	0.00	25.00	0.00	0.00	16.07	0.00	0.00	32.43	0.00	0.00	0.00	44.64						
Avances del Indicador																			
<b>Avance en el mes:</b>						32.43		<b>Avance al mes:</b>						44.64					
<b>Programado en el mes:</b>						100.00		<b>Programado al mes:</b>						300.00					
<b>% de cumplimiento:</b>						32.43		<b>% de cumplimiento:</b>						14.88					

Reporte al mes de Septiembre de 2021





Justificación del Incumplimiento del Indicador por Mes		
	Justificación	Adjunto
Marzo	DEBIDO A QUE EL PERSONAL NO PUEDE ASISTIR YA QUE SE ENCUENTRA EN SU CASA POR LA PANDEMIA.	NO
Junio	DEBIDO A LA PANDEMIA Y LA FALTA DE PERSONAL	NO
Septiembre	DEBIDO AL RETORNO GRADUAL DE ACTIVIDADES	NO



Reporte al mes de Septiembre de 2021

AAE.Q.E.470.Y Igualdad de Género.															
Porcentaje de Diagnóstico Institucional con Perspectiva de Género realizado															
<b>Nombre del PP o AI al que pertenece:</b>		AAE.Q.E.470.Y Igualdad de Género.													
<b>UR responsable del indicador:</b>		RADIOTELEVISIÓN DE VERACRUZ													
<b>Dependencia o entidad responsable:</b>		Radiotelevisión de Veracruz													
								<b>Nivel del objetivo del PP que mide:</b>							
<b>Beneficiario:</b>		Gobierno													
Características del Indicador															
<b>Fórmula :</b>		(Diagnóstico Institucional con Perspectiva de Género realizados/Diagnóstico Institucional con Perspectiva de Género programados)*100													
<b>Tipo fórmula:</b>		Eficacia programática		<b>Frecuencia:</b> Anual		<b>Dimensión:</b> Eficacia		<b>Sentido:</b> Constante		<b>Tipo:</b> Gestion					
<b>Diagnóstico Institucional con Perspectiva de Género realizados (28310)</b>						<b>Diagnóstico Institucional con Perspectiva de Género programados (28311)</b>									
<b>Unidad de medida:</b> Diagnóstico		<b>Tipo acumulado:</b> SUMATORIA		<b>Unidad de medida:</b> Diagnóstico		<b>Tipo acumulado:</b> SUMATORIA									
Metas del Indicador															
Meta Programada															
Var	Enero	Febrero	Marzo	Abril	Mayo	Junio	Julio	Agosto	Septiembre	Octubre	Noviembre	Diciembre	TOTAL		
28310	0.00	0.00	0.00	0.00	0.00	0.00	0.00	0.00	0.00	0.00	0.00	1.00	1.00		
28311	0.00	0.00	0.00	0.00	0.00	0.00	0.00	0.00	0.00	0.00	0.00	1.00	1.00		
<b>Resultado</b>	0.00	0.00	0.00	0.00	0.00	0.00	0.00	0.00	0.00	0.00	0.00	100.00	100.00		
Meta Realizada															
Var	Enero	Febrero	Marzo	Abril	Mayo	Junio	Julio	Agosto	Septiembre	Octubre	Noviembre	Diciembre	TOTAL		
28310	0.00	0.00	0.00	0.00	0.00	0.00	0.00	0.00	0.00	0.00	0.00	0.00	0.00		
28311	0.00	0.00	0.00	0.00	0.00	0.00	0.00	0.00	0.00	0.00	0.00	0.00	0.00		
<b>Resultado</b>	0.00	0.00	0.00	0.00	0.00	0.00	0.00	0.00	0.00	0.00	0.00	0.00	0.00		
Avances del Indicador															
<b>Avance en el mes:</b>						0.00		<b>Avance al mes:</b>						0.00	
<b>Programado en el mes:</b>						0.00		<b>Programado al mes:</b>						0.00	
<b>% de cumplimiento:</b>						0.00		<b>% de cumplimiento:</b>						0.00	

AAE.Q.E.470.Y Igualdad de Género.																			
Porcentaje de participación de las mujeres en puestos de responsabilidad al interior de la dependencia o entidad																			
Nombre del PP o AI al que pertenece:		AAE.Q.E.470.Y Igualdad de Género.																	
UR responsable del indicador:		RADIOTELEVISIÓN DE VERACRUZ																	
Dependencia o entidad responsable:		Radiotelevisión de Veracruz																	
		Nivel del objetivo del PP que mide:																	
Beneficiario:		Gobierno																	
Características del Indicador																			
Fórmula :		(Mujeres en puestos de responsabilidad/Hombres en puestos de responsabilidad)*100																	
Tipo fórmula:		Otras proporciones		Frecuencia:		Anual		Dimensión:		Eficiencia		Sentido:		Ascendente		Tipo:		Gestion	
Mujeres en puestos de responsabilidad (28312)						Hombres en puestos de responsabilidad (28629)													
Unidad de medida:		Servidoras públicas		Tipo acumulado:		SUMATORIA		Unidad de medida:		Servidores públicos		Tipo acumulado:		SUMATORIA					
Metas del Indicador																			
Meta Programada																			
Var	Enero	Febrero	Marzo	Abril	Mayo	Junio	Julio	Agosto	Septiembre	Octubre	Noviembre	Diciembre	TOTAL						
28312	0.00	0.00	0.00	0.00	0.00	0.00	0.00	0.00	0.00	0.00	0.00	16.00	16.00						
28629	0.00	0.00	0.00	0.00	0.00	0.00	0.00	0.00	0.00	0.00	0.00	36.00	36.00						
Resultado	0.00	0.00	0.00	0.00	0.00	0.00	0.00	0.00	0.00	0.00	0.00	44.44	44.44						
Meta Realizada																			
Var	Enero	Febrero	Marzo	Abril	Mayo	Junio	Julio	Agosto	Septiembre	Octubre	Noviembre	Diciembre	TOTAL						
28312	0.00	0.00	0.00	0.00	0.00	0.00	0.00	0.00	0.00	0.00	0.00	0.00	0.00						
28629	0.00	0.00	0.00	0.00	0.00	0.00	0.00	0.00	0.00	0.00	0.00	0.00	0.00						
Resultado	0.00	0.00	0.00	0.00	0.00	0.00	0.00	0.00	0.00	0.00	0.00	0.00	0.00						
Avances del Indicador																			
Avance en el mes:		0.00						Avance al mes:		0.00									
Programado en el mes:		0.00						Programado al mes:		0.00									
% de cumplimiento:		0.00						% de cumplimiento:		0.00									

Responsables de la información	
Nombre, cargo y firma del Responsable del Indicador	Nombre, cargo y firma del Titular de la Unidad Responsable
 L.C. EFRAIN MONCADA SEGURA JEFE DEL DEPARTAMENTO DE RECURSOS FINANCIEROS	 MTRO. ENRIQUE ANTONIO AVILA CONTRERAS SUBDIRECTOR ADMINISTRATIVO
Nombre, cargo y firma del Enlace Institucional	Nombre, cargo y firma del Titular de la dependencia o Entidad
 MTRO. ENRIQUE ANTONIO AVILA CONTRERAS SUBDIRECTOR ADMINISTRATIVO	 MTRO. VICTOR HUGO CISNEROS HERNANDEZ DIRECTOR GENERAL

Reporte al mes de Septiembre de 2021

AAP.R.E.471.Y Atención al Acceso de Información Pública. Proporción de solicitudes respondidas																			
Nombre del PP o AI al que pertenece:		AAP.R.E.471.Y Atención al Acceso de Información Pública.																	
UR responsable del indicador:		RADIOTELEVISIÓN DE VERACRUZ																	
Dependencia o entidad responsable:		Radiotelevisión de Veracruz																	
		Nivel del objetivo del PP que mide:																	
Beneficiario:		Gobierno																	
Características del Indicador																			
Fórmula :		(Solicitudes de información respondidas/Solicitudes de información recibidas)*100																	
Tipo fórmula:		Otras proporciones		Frecuencia:		Trimestral		Dimensión:		Eficacia		Sentido:		Ascendente		Tipo:		Gestion	
Solicitudes de información respondidas (28313)							Solicitudes de información recibidas (28314)												
Unidad de medida:		Solicitudes respondidas		Tipo acumulado:		SUMATORIA		Unidad de medida:		Solicitudes recibidas		Tipo acumulado:		SUMATORIA					
Metas del Indicador																			
Meta Programada																			
Var	Enero	Febrero	Marzo	Abril	Mayo	Junio	Julio	Agosto	Septiembre	Octubre	Noviembre	Diciembre	TOTAL						
28313	0.00	0.00	6.00	0.00	0.00	8.00	0.00	0.00	6.00	0.00	0.00	6.00	26.00						
28314	0.00	0.00	6.00	0.00	0.00	8.00	0.00	0.00	6.00	0.00	0.00	6.00	26.00						
Resultado	0.00	0.00	100.00	0.00	0.00	100.00	0.00	0.00	100.00	0.00	0.00	100.00	100.00						
Meta Realizada																			
Var	Enero	Febrero	Marzo	Abril	Mayo	Junio	Julio	Agosto	Septiembre	Octubre	Noviembre	Diciembre	TOTAL						
28313	0.00	0.00	1.00	0.00	0.00	6.00	0.00	0.00	1.00	0.00	0.00	0.00	8.00						
28314	0.00	0.00	1.00	0.00	0.00	6.00	0.00	0.00	1.00	0.00	0.00	0.00	8.00						
Resultado	0.00	0.00	100.00	0.00	0.00	100.00	0.00	0.00	100.00	0.00	0.00	0.00	100.00						
Avances del Indicador																			
Avance en el mes:		100.00						Avance al mes:		100.00									
Programado en el mes:		100.00						Programado al mes:		100.00									
% de cumplimiento:		100.00						% de cumplimiento:		100.00									

Reporte al mes de Septiembre de 2021

AAP.R.E.471.Y Atención al Acceso de Información Pública. Proporción de recursos de revisión interpuestos																			
Nombre del PP o AI al que pertenece:		AAP.R.E.471.Y Atención al Acceso de Información Pública.																	
UR responsable del indicador:		RADIOTELEVISIÓN DE VERACRUZ																	
Dependencia o entidad responsable:		Radiotelevisión de Veracruz																	
		Nivel del objetivo del PP que mide:																	
Beneficiario:		Gobierno																	
Características del Indicador																			
Fórmula :		(Recursos de revisión interpuestos/Solicitudes de información respondidas)*100																	
Tipo fórmula:		Otras proporciones		Frecuencia:		Trimestral		Dimensión:		Eficacia		Sentido:		Descendente		Tipo:		Gestion	
Recursos de revisión interpuestos (28315)							Solicitudes de información respondidas (28316)												
Unidad de medida:		Recursos de revisión		Tipo acumulado:		SUMATORIA		Unidad de medida:		Solicitudes respondidas		Tipo acumulado:		SUMATORIA					
Metas del Indicador																			
Meta Programada																			
Var	Enero	Febrero	Marzo	Abril	Mayo	Junio	Julio	Agosto	Septiembre	Octubre	Noviembre	Diciembre	TOTAL						
28315	0.00	0.00	1.00	0.00	0.00	2.00	0.00	0.00	1.00	0.00	0.00	1.00	5.00						
28316	0.00	0.00	1.00	0.00	0.00	2.00	0.00	0.00	1.00	0.00	0.00	1.00	5.00						
Resultado	0.00	0.00	100.00	0.00	0.00	100.00	0.00	0.00	100.00	0.00	0.00	100.00	100.00						
Meta Realizada																			
Var	Enero	Febrero	Marzo	Abril	Mayo	Junio	Julio	Agosto	Septiembre	Octubre	Noviembre	Diciembre	TOTAL						
28315	0.00	0.00	1.00	0.00	0.00	0.00	0.00	0.00	0.00	0.00	0.00	0.00	1.00						
28316	0.00	0.00	1.00	0.00	0.00	0.00	0.00	0.00	0.00	0.00	0.00	0.00	1.00						
Resultado	0.00	0.00	100.00	0.00	0.00	0.00	0.00	0.00	0.00	0.00	0.00	0.00	100.00						
Avances del Indicador																			
Avance en el mes:						0.00		Avance al mes:						100.00					
Programado en el mes:						100.00		Programado al mes:						100.00					
% de cumplimiento:						0.00		% de cumplimiento:						100.00					

Justificación del Incumplimiento del Indicador por Mes		
	Justificación	Adjunto
Junio	LO ALCANZADO ES IGUAL A LO PROGRAMADO	NO
Septiembre	DEBIDO A QUE SE RESPONDIO EN TIEMPO Y FORMA NO HUBO RECURSOS DE REVISISON	NO

Reporte al mes de Septiembre de 2021

AAP.R.E.471.Y Atención al Acceso de Información Pública. Proporción de recursos de revisión confirmados														
<b>Nombre del PP o AI al que pertenece:</b>		AAP.R.E.471.Y Atención al Acceso de Información Pública.												
<b>UR responsable del indicador:</b>		RADIOTELEVISIÓN DE VERACRUZ												
<b>Dependencia o entidad responsable:</b>		Radiotelevisión de Veracruz												
<b>Beneficiario:</b>		Gobierno												
<b>Características del Indicador</b>														
<b>Fórmula :</b>		(Recursos de revisión confirmados/Recursos de revisión interpuestos)*100												
<b>Tipo fórmula:</b>		Otras proporciones	<b>Frecuencia:</b>		Trimestral	<b>Dimensión:</b>		Eficacia	<b>Sentido:</b>		Descendente	<b>Tipo:</b>		Gestion
<b>Recursos de revisión confirmados (28317)</b>							<b>Recursos de revisión interpuestos (28318)</b>							
<b>Unidad de medida:</b>		Recursos de revisión	<b>Tipo acumulado:</b>		SUMATORIA	<b>Unidad de medida:</b>		Recursos de revisión	<b>Tipo acumulado:</b>		SUMATORIA			
<b>Metas del Indicador</b>														
<b>Meta Programada</b>														
Var	Enero	Febrero	Marzo	Abril	Mayo	Junio	Julio	Agosto	Septiembre	Octubre	Noviembre	Diciembre	TOTAL	
28317	0.00	0.00	1.00	0.00	0.00	0.00	0.00	0.00	1.00	0.00	0.00	0.00	2.00	
28318	0.00	0.00	1.00	0.00	0.00	0.00	0.00	0.00	1.00	0.00	0.00	0.00	2.00	
<b>Resultado</b>	0.00	0.00	100.00	0.00	0.00	0.00	0.00	0.00	100.00	0.00	0.00	0.00	100.00	
<b>Meta Realizada</b>														
Var	Enero	Febrero	Marzo	Abril	Mayo	Junio	Julio	Agosto	Septiembre	Octubre	Noviembre	Diciembre	TOTAL	
28317	0.00	0.00	1.00	0.00	0.00	0.00	0.00	0.00	0.00	0.00	0.00	0.00	1.00	
28318	0.00	0.00	1.00	0.00	0.00	0.00	0.00	0.00	0.00	0.00	0.00	0.00	1.00	
<b>Resultado</b>	0.00	0.00	100.00	0.00	0.00	0.00	0.00	0.00	0.00	0.00	0.00	0.00	100.00	
<b>Avances del Indicador</b>														
<b>Avance en el mes:</b>					0.00	<b>Avance al mes:</b>					100.00			
<b>Programado en el mes:</b>					100.00	<b>Programado al mes:</b>					100.00			
<b>% de cumplimiento:</b>					0.00	<b>% de cumplimiento:</b>					100.00			

Reporte al mes de Septiembre de 2021

Justificación del Incumplimiento del Indicador por Mes		
	Justificación	Adjunto
Junio	LO ALCANZADO ES IGUAL A LO PROGRAMADO	NO
Septiembre	DEBIDO A QUE SE RESPONDIO EN TIEMPO Y FORMA NO HUBO RECURSOS DE REVISION	NO



Reporte al mes de Septiembre de 2021

AAP.R.E.471.Y Atención al Acceso de Información Pública.																			
Porcentaje de capacitación otorgada en materia de Acceso a la Información (Transparencia, Gobierno Abierto y Rendición de Cuentas)																			
<b>Nombre del PP o AI al que pertenece:</b>		AAP.R.E.471.Y Atención al Acceso de Información Pública.																	
<b>UR responsable del indicador:</b>		RADIOTELEVISIÓN DE VERACRUZ																	
<b>Dependencia o entidad responsable:</b>		Radiotelevisión de Veracruz																	
								<b>Nivel del objetivo del PP que mide:</b>											
<b>Beneficiario:</b>		Gobierno																	
Características del Indicador																			
<b>Fórmula :</b>		(Cursos de capacitación en materia de Acceso a la Información impartidos/Cursos de capacitación en materia de Acceso a la Información programados)*100																	
<b>Tipo fórmula:</b>		Eficacia programática		<b>Frecuencia:</b>		Trimestral		<b>Dimensión:</b>		Eficacia		<b>Sentido:</b>		Ascendente		<b>Tipo:</b>		Gestion	
Cursos de capacitación en materia de Acceso a la Información impartidos (28319)							Cursos de capacitación en materia de Acceso a la Información programados (28320)												
<b>Unidad de medida:</b>		Cursos de capacitación		<b>Tipo acumulado:</b>		SUMATORIA		<b>Unidad de medida:</b>		Cursos de capacitación		<b>Tipo acumulado:</b>		SUMATORIA					
Metas del Indicador																			
Meta Programada																			
Var	Enero	Febrero	Marzo	Abril	Mayo	Junio	Julio	Agosto	Septiembre	Octubre	Noviembre	Diciembre	TOTAL						
28319	0.00	0.00	3.00	0.00	0.00	3.00	0.00	0.00	3.00	0.00	0.00	3.00	12.00						
28320	0.00	0.00	3.00	0.00	0.00	3.00	0.00	0.00	3.00	0.00	0.00	3.00	12.00						
<b>Resultado</b>	0.00	0.00	100.00	0.00	0.00	100.00	0.00	0.00	100.00	0.00	0.00	100.00	100.00						
Meta Realizada																			
Var	Enero	Febrero	Marzo	Abril	Mayo	Junio	Julio	Agosto	Septiembre	Octubre	Noviembre	Diciembre	TOTAL						
28319	0.00	0.00	1.00	0.00	0.00	4.00	0.00	0.00	3.00	0.00	0.00	0.00	8.00						
28320	0.00	0.00	1.00	0.00	0.00	4.00	0.00	0.00	3.00	0.00	0.00	0.00	8.00						
<b>Resultado</b>	0.00	0.00	100.00	0.00	0.00	100.00	0.00	0.00	100.00	0.00	0.00	0.00	100.00						
Avances del Indicador																			
<b>Avance en el mes:</b>		100.00						<b>Avance al mes:</b>		100.00									
<b>Programado en el mes:</b>		100.00						<b>Programado al mes:</b>		100.00									
<b>% de cumplimiento:</b>		100.00						<b>% de cumplimiento:</b>		100.00									

AAP.R.E.471.Y Atención al Acceso de Información Pública.															
Tiempo promedio de respuesta a solicitudes de Acceso a la Información															
<b>Nombre del PP o AI al que pertenece:</b>		AAP.R.E.471.Y Atención al Acceso de Información Pública.													
<b>UR responsable del indicador:</b>		RADIOTELEVISIÓN DE VERACRUZ													
<b>Dependencia o entidad responsable:</b>		Radiotelevisión de Veracruz													
												<b>Nivel del objetivo del PP que mide:</b>			
<b>Beneficiario:</b>		Gobierno													
Características del Indicador															
<b>Fórmula :</b>		Sumatoria de días para responder/Total de solicitudes respondidas													
<b>Tipo fórmula:</b>		Razón o promedio			<b>Frecuencia:</b> Trimestral			<b>Dimensión:</b> Eficiencia			<b>Sentido:</b> Descendente		<b>Tipo:</b> Gestion		
Sumatoria de días para responder (28321)							Total de solicitudes respondidas (28630)								
<b>Unidad de medida:</b>		Días para responder			<b>Tipo acumulado:</b> SUMATORIA			<b>Unidad de medida:</b>		Solicitudes respondidas			<b>Tipo acumulado:</b> SUMATORIA		
Metas del Indicador															
Meta Programada															
Var	Enero	Febrero	Marzo	Abril	Mayo	Junio	Julio	Agosto	Septiembre	Octubre	Noviembre	Diciembre	TOTAL		
28321	0.00	0.00	60.00	0.00	0.00	80.00	0.00	0.00	60.00	0.00	0.00	60.00	260.00		
28630	0.00	0.00	6.00	0.00	0.00	8.00	0.00	0.00	6.00	0.00	0.00	6.00	26.00		
<b>Resultado</b>	0.00	0.00	10.00	0.00	0.00	10.00	0.00	0.00	10.00	0.00	0.00	10.00	10.00		
Meta Realizada															
Var	Enero	Febrero	Marzo	Abril	Mayo	Junio	Julio	Agosto	Septiembre	Octubre	Noviembre	Diciembre	TOTAL		
28321	0.00	0.00	10.00	0.00	0.00	48.00	0.00	0.00	10.00	0.00	0.00	0.00	68.00		
28630	0.00	0.00	1.00	0.00	0.00	6.00	0.00	0.00	1.00	0.00	0.00	0.00	8.00		
<b>Resultado</b>	0.00	0.00	10.00	0.00	0.00	8.00	0.00	0.00	10.00	0.00	0.00	0.00	8.50		
Avances del Indicador															
<b>Avance en el mes:</b>						10.00		<b>Avance al mes:</b>						8.50	
<b>Programado en el mes:</b>						10.00		<b>Programado al mes:</b>						10.00	
<b>% de cumplimiento:</b>						100.00		<b>% de cumplimiento:</b>						85.00	

Reporte al mes de Septiembre de 2021

Justificación del Incumplimiento del Indicador por Mes		
	Justificación	Adjunto
Junio	LO ALCANZADO ES IGUAL A LO PROGRAMADO	NO

Reporte al mes de Septiembre de 2021

AAP.R.E.471.Y Atención al Acceso de Información Pública.															
Porcentaje de Actualización de las Obligaciones de Transparencia en el Sistema de Portales de Obligaciones de Transparencia (SIPOT)															
<b>Nombre del PP o AI al que pertenece:</b>		AAP.R.E.471.Y Atención al Acceso de Información Pública.													
<b>UR responsable del indicador:</b>		RADIOTELEVISIÓN DE VERACRUZ													
<b>Dependencia o entidad responsable:</b>		Radiotelevisión de Veracruz													
												<b>Nivel del objetivo del PP que mide:</b>			
<b>Beneficiario:</b>		Gobierno													
Características del Indicador															
<b>Fórmula :</b>		(Total de Obligaciones de Transparencia actualizadas/Total de Obligaciones de Transparencia programadas)*100													
<b>Tipo fórmula:</b>		Eficacia programática		<b>Frecuencia:</b> Mensual		<b>Dimensión:</b> Eficacia		<b>Sentido:</b> Constante		<b>Tipo:</b> Gestion					
<b>Total de Obligaciones de Transparencia actualizadas (28322)</b>							<b>Total de Obligaciones de Transparencia programadas (28631)</b>								
<b>Unidad de medida:</b>		Obligaciones de Ley 875		<b>Tipo acumulado:</b> SUMATORIA		<b>Unidad de medida:</b> Obligaciones de Ley 875		<b>Tipo acumulado:</b> SUMATORIA							
Metas del Indicador															
Meta Programada															
Var	Enero	Febrero	Marzo	Abril	Mayo	Junio	Julio	Agosto	Septiembre	Octubre	Noviembre	Diciembre	TOTAL		
28322	0.00	0.00	0.00	73.00	0.00	0.00	73.00	0.00	0.00	73.00	0.00	0.00	219.00		
28631	0.00	0.00	0.00	73.00	0.00	0.00	73.00	0.00	0.00	73.00	0.00	0.00	219.00		
<b>Resultado</b>	0.00	0.00	0.00	100.00	0.00	0.00	100.00	0.00	0.00	100.00	0.00	0.00	100.00		
Meta Realizada															
Var	Enero	Febrero	Marzo	Abril	Mayo	Junio	Julio	Agosto	Septiembre	Octubre	Noviembre	Diciembre	TOTAL		
28322	0.00	0.00	0.00	73.00	0.00	0.00	73.00	0.00	0.00	0.00	0.00	0.00	146.00		
28631	0.00	0.00	0.00	73.00	0.00	0.00	73.00	0.00	0.00	0.00	0.00	0.00	146.00		
<b>Resultado</b>	0.00	0.00	0.00	100.00	0.00	0.00	100.00	0.00	0.00	0.00	0.00	0.00	100.00		
Avances del Indicador															
<b>Avance en el mes:</b>		0.00					<b>Avance al mes:</b>		100.00						
<b>Programado en el mes:</b>		0.00					<b>Programado al mes:</b>		100.00						
<b>% de cumplimiento:</b>		0.00					<b>% de cumplimiento:</b>		100.00						

Reporte al mes de Septiembre de 2021

Justificación del Incumplimiento del Indicador por Mes		
	Justificación	Adjunto
Enero	LO PROGRAMADO ES IGUAL A LO ALCANZADO (TRIMESTRAL)	NO
Febrero	LO PROGRAMADO ES IGUAL A LO ALCANZADO (TRIMESTRAL)	NO
Marzo	LO PROGRAMADO ES IGUAL A LO ALCANZADO (TRIMESTRAL)	NO
Mayo	LO ALCANZADO ES IGUAL A LO PROGRAMADO	NO
Junio	LO ALCANZADO ES IGUAL A LO PROGRAMADO	NO

Responsables de la información	
Nombre, cargo y firma del Responsable del Indicador	Nombre, cargo y firma del Titular de la Unidad Responsable
L.C. EFRAIN MONCADA SEGURA JEFE DEL DEPARTAMENTO DE RECURSOS FINANCIEROS	MTRO. ENRIQUE ANTONIO AVILA CONTRERAS SUBDIRECTOR ADMINISTRATIVO
Nombre, cargo y firma del Enlace Institucional	Nombre, cargo y firma del Titular de la dependencia o Entidad
MTRO. ENRIQUE ANTONIO AVILA CONTRERAS SUBDIRECTOR ADMINISTRATIVO	MTRO. VICTOR HUGO CISNEROS HERNANDEZ DIRECTOR GENERAL