



6.1.7


**RADIODIFUSION DE VERACRUZ**  
**Estado de Flujos de Efectivo**  
**Del 1 de Enero al 31 de Diciembre de 2021**

Concepto	2021	2020
<b>Flujos de Efectivo de las Actividades de Operación</b>		
<b>Origen</b>	<b>157,955,673</b>	<b>119,050,869</b>
Impuestos	0	0
Cuotas y Aportaciones de Seguridad Social	0	0
Contribuciones de mejoras	0	0
Derechos	0	0
Productos	0	0
Aprovechamientos	0	0
Ingresos por Venta de Bienes y Prestación de Servicios	4,837,509	4,775,330
Participaciones y Aportaciones, Convenios, Incentivos Derivados de la	0	0
Colaboración Fiscal y Fondos Distintos de Aportaciones		
Transferencias, Asignaciones y Subsidios y Subvenciones, y Pensiones y Jubilaciones	153,038,739	114,057,221
Otros Orígenes de Operación	79,425	218,318
<b>Aplicación</b>	<b>136,907,194</b>	<b>119,197,364</b>
Servicios Personales	106,732,122	104,018,028
Materiales y Suministros	3,061,062	1,364,718
Servicios Generales	26,583,745	13,285,484
Transferencias Internas y Asignaciones al Sector Público	0	0
Transferencias al resto del Sector Público	0	0
Subsidios y Subvenciones	0	0
Ayudas Sociales	504,000	514,000
Pensionamientos y Jubilaciones	0	0
Transferencias a Fideicomisos, Mandatos y Contratos Análogos	0	0
Transferencias a la Seguridad Social	0	0
Donativos	0	0
Transferencias al Exterior	0	0
Participaciones	0	0
Aportaciones	0	0
Convenios	0	0
Otras Aplicaciones de Operación	26,265	15,134
<b>Flujos Netos de Efectivo por Actividades de Operación</b>	<b>21,048,479</b>	<b>-146,495</b>
<b>Flujos de Efectivo de las Actividades de Inversión</b>		
<b>Origen</b>	<b>7,294,375</b>	<b>7,646,120</b>
Bienes Inmuebles, Infraestructura y Construcciones en Proceso	220,000	0
Bienes Muebles	26,478	0
Otros Orígenes de Inversión	7,047,897	7,646,120
<b>Aplicación</b>	<b>100,796,750</b>	<b>8,435,724</b>
Bienes Inmuebles, Infraestructura y Construcciones en Proceso	0	220,000
Bienes Muebles	20,303,567	311,636
Otras Aplicaciones de Inversión	80,493,183	7,904,088
<b>Flujos Netos de Efectivo por Actividades de Inversión</b>	<b>-93,502,375</b>	<b>-789,604</b>
<b>Flujo de Efectivo de las Actividades de Financiamiento</b>		
<b>Origen</b>	<b>76,369,810</b>	<b>32,767</b>
Endeudamiento Neto	0	0
Interno	0	0
Externo	0	0
Otros Orígenes de Financiamiento	76,369,810	32,767
<b>Aplicación</b>	<b>145,273</b>	<b>211,116</b>
Servicios de la Deuda	0	0
Interno	0	0
Externo	0	0
Otras Aplicaciones de Financiamiento	145,273	211,116
<b>Flujos netos de Efectivo por Actividades de Financiamiento</b>	<b>76,224,537</b>	<b>-178,349</b>
<b>Incremento/Disminución Neta en el Efectivo y Equivalentes al Efectivo</b>	<b>3,770,641</b>	<b>-1,114,448</b>
<b>Efectivo y Equivalentes al Efectivo al inicio del Ejercicio</b>	<b>6,455,822</b>	<b>7,570,270</b>
<b>Efectivo y Equivalentes al Efectivo al final del Ejercicio</b>	<b>10,226,463</b>	<b>6,455,822</b>

Bajo protesta de decir verdad declaramos que los Estados Financieros y sus Notas son razonablemente correctos y responsabilidad del emisor.

Elaboró  
  
 L.C. EFRAÍN MONCADA SEGURA  
 JEFE DEL DEPTO. DE RECURSOS FINANCIEROS

Verificó  
  
 MTR. ENRIQUE ANTONIO DAVILA CONTRERAS  
 SUBDIRECTOR ADMINISTRATIVO

Autorizó  
  
 MTR. VÍCTOR HUGO CISNEROS HERNÁNDEZ  
 DIRECTOR GENERAL