
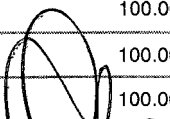






AAH.D.F.350.Y Difusión e Información en Medios Informativos.															
Porcentajé de horas de programas de televisión producidas															
Nombre del PP o AI al que pertenece:		AAH.D.F.350.Y Difusión e Información en Medios Informativos.													
UR responsable del indicador:		RADIOTELEVISIÓN DE VERACRUZ													
Dependencia o entidad responsable:		Radiotelevisión de Veracruz													
												Nivel del objetivo del PP que mide:			
Beneficiario:		Gobierno													
Características del Indicador															
Fórmula :		(Número de Horas Producidas de Televisión./Número de horas Estimadas a Producirse de Televisión.)*100													
Tipo fórmula:		Otras proporciones		Frecuencia: Mensual		Dimensión: Eficiencia		Sentido: Constante		Tipo: Gestion					
Número de Horas Producidas de Televisión. (29212)							Número de horas Estimadas a Producirse de Televisión. (29213)								
Unidad de medida: Horas Producidas.		Tipo acumulado: SUMATORIA		Unidad de medida: Horas Estimadas.		Tipo acumulado: SUMATORIA									
Metas del Indicador															
Meta Programada															
Var	Enero	Febrero	Marzo	Abril	Mayo	Junio	Julio	Agosto	Septiembre	Octubre	Noviembre	Diciembre	TOTAL		
29212	100.00	100.00	100.00	100.00	100.00	100.00	100.00	100.00	100.00	100.00	100.00	100.00	1,200.00		
29213	100.00	100.00	100.00	100.00	100.00	100.00	100.00	100.00	100.00	100.00	100.00	100.00	1,200.00		
Resultado	100.00	100.00	100.00	100.00	100.00	100.00	100.00	100.00	100.00	100.00	100.00	100.00	100.00		
Meta Realizada															
Var	Enero	Febrero	Marzo	Abril	Mayo	Junio	Julio	Agosto	Septiembre	Octubre	Noviembre	Diciembre	TOTAL		
29212	52.00	50.00	52.00	43.00	44.00	46.00	42.00	54.00	68.00	61.00	65.00	91.00	668.00		
29213	52.00	50.00	52.00	43.00	44.00	46.00	42.00	54.00	68.00	61.00	65.00	91.00	668.00		
Resultado	100.00	100.00	100.00	100.00	100.00	100.00	100.00	100.00	100.00	100.00	100.00	100.00	100.00		
Avances del Indicador															
Avance en el mes:							100.00		Avance al mes:					100.00	
Programado en el mes:							100.00		Programado al mes:					100.00	
% de cumplimiento:							100.00		% de cumplimiento:					100.00	

AAH.D.F.350.Y Difusión e Información en Medios Informativos.															
Porcentaje de horas de Programas de Radio Producidas															
Nombre del PP o Al al que pertenece:		AAH.D.F.350.Y Difusión e Información en Medios Informativos.													
UR responsable del indicador:		RADIOTELEVISIÓN DE VERACRUZ													
Dependencia o entidad responsable:		Radiotelevisión de Veracruz													
												Nivel del objetivo del PP que mide:			
Beneficiario:		Gobierno													
Características del Indicador															
Fórmula :		(Número de Horas de Radio Producidas./Número de Horas de Radio Estimadas a Producirse.)*100													
Tipo fórmula:		Otras proporciones		Frecuencia: Mensual		Dimensión: Eficiencia		Sentido: Constante		Tipo: Gestion					
Número de Horas de Radio Producidas. (29214)							Número de Horas de Radio Estimadas a Producirse. (29215)								
Unidad de medida:		Horas Producidas		Tipo acumulado: SUMATORIA		Unidad de medida: Horas Estimadas.		Tipo acumulado: SUMATORIA							
Metas del Indicador															
Meta Programada															
Var	Enero	Febrero	Marzo	Abril	Mayo	Junio	Julio	Agosto	Septiembre	Octubre	Noviembre	Diciembre	TOTAL		
29214	300.00	300.00	300.00	300.00	300.00	300.00	300.00	300.00	300.00	300.00	300.00	300.00	3,600.00		
29215	300.00	300.00	300.00	300.00	300.00	300.00	300.00	300.00	300.00	300.00	300.00	300.00	3,600.00		
Resultado	100.00	100.00	100.00	100.00	100.00	100.00	100.00	100.00	100.00	100.00	100.00	100.00	100.00		
Meta Realizada															
Var	Enero	Febrero	Marzo	Abril	Mayo	Junio	Julio	Agosto	Septiembre	Octubre	Noviembre	Diciembre	TOTAL		
29214	273.00	271.00	268.00	270.00	314.00	303.00	247.00	255.00	376.00	377.00	347.00	321.00	3,622.00		
29215	273.00	271.00	268.00	270.00	314.00	303.00	247.00	255.00	376.00	377.00	347.00	321.00	3,622.00		
Resultado	100.00	100.00	100.00	100.00	100.00	100.00	100.00	100.00	100.00	100.00	100.00	100.00	100.00		
Avances del Indicador															
Avance en el mes:							100.00		Avance al mes:					100.00	
Programado en el mes:							100.00		Programado al mes:					100.00	
% de cumplimiento:							100.00		% de cumplimiento:					100.00	

AAH.D.F.350.Y Difusión e Información en Medios Informativos.																			
Porcentaje de Notas Informativas transmitidas en Radio y Televisión respecto a las Generadas																			
Nombre del PP o AI al que pertenece:		AAH.D.F.350.Y Difusión e Información en Medios Informativos.																	
UR responsable del indicador:		RADIOTELEVISIÓN DE VERACRUZ																	
Dependencia o entidad responsable:		Radiotelevisión de Veracruz																	
								Nivel del objetivo del PP que mide:											
Beneficiario:		Gobierno																	
Características del Indicador																			
Fórmula :		(Total de Notas Informativas Transmitidas./Total de Notas Informativas Generadas.)*100																	
Tipo fórmula:		Otras proporciones		Frecuencia:		Mensual		Dimensión:		Eficiencia		Sentido:		Constante		Tipo:		Gestion	
Total de Notas Informativas Transmitidas. (29216)							Total de Notas Informativas Generadas. (29217)												
Unidad de medida:		Notas Informativas Transm		Tipo acumulado:		SUMATORIA		Unidad de medida:		Notas Informativas Genera		Tipo acumulado:		SUMATORIA					
Metas del Indicador																			
Meta Programada																			
Var	Enero	Febrero	Marzo	Abril	Mayo	Junio	Julio	Agosto	Septiembre	Octubre	Noviembre	Diciembre	TOTAL						
29216	1,100.00	1,100.00	1,100.00	1,150.00	1,150.00	1,200.00	1,150.00	1,100.00	1,200.00	1,200.00	1,200.00	1,200.00	13,850.00						
29217	1,150.00	1,150.00	1,150.00	1,200.00	1,200.00	1,300.00	1,200.00	1,150.00	1,300.00	1,250.00	1,250.00	1,250.00	14,550.00						
Resultado	95.65	95.65	95.65	95.83	95.83	92.31	95.83	95.65	92.31	96.00	96.00	96.00	95.19						
Meta Realizada																			
Var	Enero	Febrero	Marzo	Abril	Mayo	Junio	Julio	Agosto	Septiembre	Octubre	Noviembre	Diciembre	TOTAL						
29216	608.00	500.00	676.00	615.00	671.00	527.00	0.00	0.00	0.00	3,704.00	3,825.00	3,911.00	15,037.00						
29217	781.00	765.00	788.00	810.00	785.00	807.00	0.00	0.00	0.00	5,065.00	5,176.00	5,321.00	20,298.00						
Resultado	77.85	65.36	85.79	75.93	85.48	65.30	0.00	0.00	0.00	73.13	73.90	73.50	74.08						
Avances del Indicador																			
Avance en el mes:						73.50		Avance al mes:						74.08					
Programado en el mes:						96.00		Programado al mes:						95.19					
% de cumplimiento:						76.56		% de cumplimiento:						77.82					



Justificación del Incumplimiento del Indicador por Mes		
	Justificación	Adjunto
Enero	NO SE ALCANZÓ LA META DEBIDO QUE SE CEDIÓ EL ESPACIO A LA TRANSMISIÓN DE CLASES.	NO
Febrero	NO SE ALCANZÓ LA META DEBIDO QUE SE CEDIÓ EL ESPACIO A LA TRANSMISIÓN DE CLASES.	NO
Marzo	NO SE ALCANZÓ LA META DEBIDO QUE SE CEDIÓ EL ESPACIO A LA TRANSMISIÓN DE CLASES.	NO
Abril	DEBIDO A LA PANDEMIA Y LA FALTA DE PERSONAL	NO
Mayo	DEBIDO A LA PANDEMIA Y LA FALTA DE PERSONAL	NO
Junio	DEBIDO A LA PANDEMIA Y LA FALTA DE PERSONAL	NO
Julio	LA META NO FUE REPORTADA POR EL AREA CORRESPONDIENTE	NO
Agosto	LA META NO FUE REPORTADA POR EL AREA CORRESPONDIENTE	NO
Septiembre	LA META NO FUE REPORTADA POR EL AREA CORRESPONDIENTE	NO
Octubre	SE ACUMULÓ LO DEL TRIMESTRE ANTERIOR	NO
Noviembre	SE ACUMULÓ LO DEL TRIMESTRE ANTERIOR	NO
Diciembre	SE ACUMULÓ LO DEL TRIMESTRE ANTERIOR	NO



AAH.D.F.350.Y Difusión e Información en Medios Informativos.
Porcentaje de Horas de Noticiarios Producidas

Nombre del PP o Al al que pertenece:	AAH.D.F.350.Y Difusión e Información en Medios Informativos.		
UR responsable del indicador:	RADIOTELEVISIÓN DE VERACRUZ		
Dependencia o entidad responsable:	Radiotelevisión de Veracruz		
		Nivel del objetivo del PP que mide:	
Beneficiario:	Gobierno		

Características del Indicador

Fórmula :	(Número de Horas de Noticiarios Producidas./Número de Horas de Noticiarios estimadas a Producirse.)*100											
Tipo fórmula:	Otras proporciones	Frecuencia:	Mensual	Dimensión:	Eficiencia	Sentido:	Constante	Tipo:	Gestion			
Número de Horas de Noticiarios Producidas. (29218)							Número de Horas de Noticiarios estimadas a Producirse. (29219)					
Unidad de medida:	Horas Producidas	Tipo acumulado:	SUMATORIA	Unidad de medida:	Hrs Estimadas a Producirse	Tipo acumulado:	SUMATORIA					

Metas del Indicador



Meta Programada

Var	Enero	Febrero	Marzo	Abril	Mayo	Junio	Julio	Agosto	Septiembre	Octubre	Noviembre	Diciembre	TOTAL
29218	183.00	183.00	183.00	183.00	183.00	183.00	183.00	183.00	183.00	183.00	183.00	183.00	2,196.00
29219	183.00	183.00	183.00	183.00	183.00	183.00	183.00	183.00	183.00	183.00	183.00	183.00	2,196.00
Resultado	100.00	100.00	100.00	100.00	100.00	100.00	100.00	100.00	100.00	100.00	100.00	100.00	100.00



Meta Realizada

Var	Enero	Febrero	Marzo	Abril	Mayo	Junio	Julio	Agosto	Septiembre	Octubre	Noviembre	Diciembre	TOTAL
29218	189.00	180.00	207.00	189.00	189.00	198.00	0.00	0.00	0.00	378.00	387.00	414.00	2,331.00
29219	189.00	180.00	207.00	189.00	189.00	198.00	0.00	0.00	0.00	378.00	387.00	414.00	2,331.00
Resultado	100.00	100.00	100.00	100.00	100.00	100.00	0.00	0.00	0.00	100.00	100.00	100.00	100.00

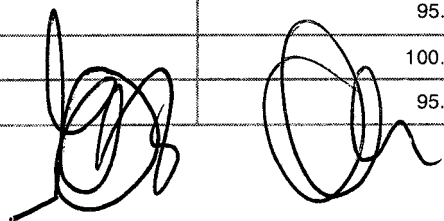
Avances del Indicador

Avance en el mes:		100.00	Avance al mes:	100.00
Programado en el mes:		100.00	Programado al mes:	100.00
% de cumplimiento:		100.00	% de cumplimiento:	100.00




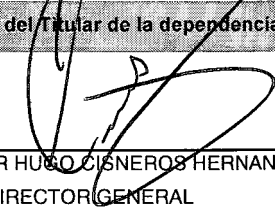
Justificación del Incumplimiento del Indicador por Mes		
	Justificación	Adjunto
Julio	LA META NO FUE REPORTADA POR EL AREA CORRESPONDIENTE	NO
Agosto	LA META NO FUE REPORTADA POR EL AREA CORRESPONDIENTE	NO
Septiembre	LA META NO FUE REPORTADA POR EL AREA CORRESPONDIENTE	NO



AAH.D.F.350.Y Difusión e Información en Medios Informativos.															
Porcentaje de Cobertura de la Señal de FM en el Territorio Veracruzano															
Nombre del PP o AI al que pertenece:		AAH.D.F.350.Y Difusión e Información en Medios Informativos.													
UR responsable del indicador:		RADIOTELEVISIÓN DE VERACRUZ													
Dependencia o entidad responsable:		Radiotelevisión de Veracruz													
								Nivel del objetivo del PP que mide:							
Beneficiario:		Gobierno													
Características del Indicador															
Fórmula :		(Porcentaje de Potencia Real Utilizada./Porcentaje de Potencia Autorizada.)*100													
Tipo fórmula:		Eficacia programática			Frecuencia: Mensual		Dimensión: Eficiencia		Sentido: Constante		Tipo: Gestion				
Porcentaje de Potencia Real Utilizada. (29221)							Porcentaje de Potencia Autorizada. (29222)								
Unidad de medida: Porcentaje		Tipo acumulado: SUMATORIA			Unidad de medida: Porcentaje		Tipo acumulado: SUMATORIA								
Metas del Indicador															
Meta Programada															
Var	Enero	Febrero	Marzo	Abril	Mayo	Junio	Julio	Agosto	Septiembre	Octubre	Noviembre	Diciembre	TOTAL		
29221	100.00	100.00	100.00	100.00	100.00	100.00	100.00	100.00	100.00	100.00	100.00	100.00	1,200.00		
29222	100.00	100.00	100.00	100.00	100.00	100.00	100.00	100.00	100.00	100.00	100.00	100.00	1,200.00		
Resultado	100.00	100.00	100.00	100.00	100.00	100.00	100.00	100.00	100.00	100.00	100.00	100.00	100.00		
Meta Realizada															
Var	Enero	Febrero	Marzo	Abril	Mayo	Junio	Julio	Agosto	Septiembre	Octubre	Noviembre	Diciembre	TOTAL		
29221	95.00	95.00	95.00	95.00	95.00	95.00	95.00	95.00	95.00	95.00	95.00	95.00	1,140.00		
29222	100.00	100.00	100.00	100.00	100.00	100.00	100.00	100.00	100.00	100.00	100.00	100.00	1,200.00		
Resultado	95.00	95.00	95.00	95.00	95.00	95.00	95.00	95.00	95.00	95.00	95.00	95.00	95.00		
Avances del Indicador															
Avance en el mes:		95.00						Avance al mes:		95.00					
Programado en el mes:		100.00						Programado al mes:		100.00					
% de cumplimiento:		95.00						% de cumplimiento:		95.00					



Responsables de la información

Nombre, cargo y firma del Responsable del Indicador	Nombre, cargo y firma del Titular de la Unidad Responsable
 L.C. EFRAIN MONCADA SEGURA JEFE DEL DEPARTAMENTO DE RECURSOS FINANCIEROS	 MTRO. ENRIQUE ANTONIO AVILA CONTRERAS SUBDIRECTOR ADMINISTRATIVO
Nombre, cargo y firma del Enlace Institucional	Nombre, cargo y firma del Titular de la dependencia o Entidad
 MTRO. ENRIQUE ANTONIO AVILA CONTRERAS SUBDIRECTOR ADMINISTRATIVO	 MTRO. VICTOR HUGO CISNEROS HERNANDEZ DIRECTOR GENERAL

AAE.Q.E.470.Y Igualdad de Género.

Porcentaje de eventos de sensibilización y formación para promover la Igualdad de Género y la Prevención de la Violencia al interior de su Dependencia o Entidad realizados

Nombre del PP o AI al que pertenece:	AAE.Q.E.470.Y Igualdad de Género.		
UR responsable del indicador:	RADIOTELEVISIÓN DE VERACRUZ		
Dependencia o entidad responsable:	Radiotelevisión de Veracruz		
		Nivel del objetivo del PP que mide:	
Beneficiario:	Gobierno		

Características del Indicador

Fórmula :	(Eventos de sensibilización y formación para promover la IG y la No Violencia realizados/Eventos de sensibilización y formación para promover la IG y la No Violencia programados)*100									
Tipo fórmula:	Eficacia programática	Frecuencia:	Trimestral	Dimensión:	Eficacia	Sentido:	Constante	Tipo:	Gestion	
Eventos de sensibilización y formación para promover la IG y la No Violencia realizados (28301)	Eventos de sensibilización y formación para promover la IG y la No Violencia programados (28302)									
Unidad de medida:	Eventos	Tipo acumulado:	SUMATORIA	Unidad de medida:	Eventos	Tipo acumulado:	SUMATORIA			

Metas del Indicador

Meta Programada

Var	Enero	Febrero	Marzo	Abril	Mayo	Junio	Julio	Agosto	Septiembre	Octubre	Noviembre	Diciembre	TOTAL
28301	0.00	0.00	6.00	0.00	0.00	6.00	0.00	0.00	6.00	0.00	0.00	6.00	24.00
28302	0.00	0.00	6.00	0.00	0.00	6.00	0.00	0.00	6.00	0.00	0.00	6.00	24.00
Resultado	0.00	0.00	100.00	0.00	0.00	100.00	0.00	0.00	100.00	0.00	0.00	100.00	100.00


Meta Realizada

Var	Enero	Febrero	Marzo	Abril	Mayo	Junio	Julio	Agosto	Septiembre	Octubre	Noviembre	Diciembre	TOTAL
28301	0.00	0.00	4.00	0.00	0.00	3.00	0.00	0.00	5.00	0.00	0.00	3.00	15.00
28302	0.00	0.00	4.00	0.00	0.00	3.00	0.00	0.00	5.00	0.00	0.00	3.00	15.00
Resultado	0.00	0.00	100.00	0.00	0.00	100.00	0.00	0.00	100.00	0.00	0.00	100.00	100.00



Avances del Indicador

Avance en el mes:	100.00	Avance al mes:	100.00
Programado en el mes:	100.00	Programado al mes:	100.00
% de cumplimiento:	100.00	% de cumplimiento:	100.00

AAE.Q.E.470.Y Igualdad de Género.													
servidoras públicas asistentes a eventos de sensibilización y formación para la promoción de la Igualdad de Género (IG) y la Prevención de la Violencia al interior de la Dependencia o Entidad													
Nombre del PP o AI al que pertenece:		AAE.Q.E.470.Y Igualdad de Género.											
UR responsable del indicador:		RADIOTELEVISIÓN DE VERACRUZ											
Dependencia o entidad responsable:		Radiotelevisión de Veracruz											
		Nivel del objetivo del PP que mide:											
Beneficiario:		Gobierno											
Características del Indicador													
Fórmula:		Servidoras públicas asistentes a eventos de sensibilización y formación/Eventos de sensibilización y formación para promover la IG y la No Violencia realizados											
Tipo fórmula:		Razón o promedio		Frecuencia: Trimestral		Dimensión: Eficacia		Sentido: Constante		Tipo: Gestion			
Servidoras públicas asistentes a eventos de sensibilización y formación (28303)						Eventos de sensibilización y formación para promover la IG y la No Violencia realizados (28304)							
Unidad de medida: Servidoras públicas		Tipo acumulado: SUMATORIA				Unidad de medida: Eventos				Tipo acumulado: SUMATORIA			
Metas del Indicador													
Meta Programada													
Var	Enero	Febrero	Marzo	Abril	Mayo	Junio	Julio	Agosto	Septiembre	Octubre	Noviembre	Diciembre	TOTAL
28303	0.00	0.00	13.00	0.00	0.00	13.00	0.00	0.00	13.00	0.00	0.00	11.00	50.00
28304	0.00	0.00	6.00	0.00	0.00	6.00	0.00	0.00	6.00	0.00	0.00	6.00	24.00
Resultado	0.00	0.00	2.17	0.00	0.00	2.17	0.00	0.00	2.17	0.00	0.00	1.83	2.08
Meta Realizada													
Var	Enero	Febrero	Marzo	Abril	Mayo	Junio	Julio	Agosto	Septiembre	Octubre	Noviembre	Diciembre	TOTAL
28303	0.00	0.00	34.00	0.00	0.00	20.00	0.00	0.00	36.00	0.00	0.00	36.00	126.00
28304	0.00	0.00	4.00	0.00	0.00	3.00	0.00	0.00	5.00	0.00	0.00	3.00	15.00
Resultado	0.00	0.00	8.50	0.00	0.00	6.67	0.00	0.00	7.20	0.00	0.00	12.00	8.40
Avances del Indicador													
Avance en el mes:						12.00	Avance al mes:						8.40
Programado en el mes:						1.83	Programado al mes:						2.08
% de cumplimiento:						655.74	% de cumplimiento:						403.85



Justificación del Incumplimiento del Indicador por Mes		
	Justificación	Adjunto
Marzo	DEBIDO A QUE EL PERSONAL PUEDE ASISTIR YA QUE SE ENCUENTRA EN SU CASA POR LA PANDEMIA.	NO
Junio	DEBIDO A LA PANDEMIA Y LA FALTA DE PERSONAL	NO
Septiembre	DEBIDO AL RETORNO GRADUAL DE ACTIVIDADES	NO
Diciembre	DEBIDO A LA MAYOR PARTICIPACION DE LAS SERVIDORAS	NO



AAE.Q.E.470.Y Igualdad de Género.

servidores públicos asistentes a eventos de sensibilización y formación para la promoción de la Igualdad de Género (IG) y la Prevención de la Violencia al interior de la Dependencia o Entidad

Nombre del PP o AI al que pertenece:	AAE.Q.E.470.Y Igualdad de Género.		
UR responsable del indicador:	RADIOTELEVISIÓN DE VERACRUZ		
Dependencia o entidad responsable:	Radiotelevisión de Veracruz		
		Nivel del objetivo del PP que mide:	
Beneficiario:	Gobierno		

Características del Indicador

Fórmula:	Servidores públicos asistentes a eventos de sensibilización y formación/Eventos de sensibilización y formación para promover la IG y la No Violencia realizados									
Tipo fórmula:	Razón o promedio	Frecuencia:	Trimestral	Dimensión:	Eficacia	Sentido:	Constante	Tipo:	Gestion	
	Servidores públicos asistentes a eventos de sensibilización y formación (28305)					Eventos de sensibilización y formación para promover la IG y la No Violencia realizados (28306)				
Unidad de medida:	Servidores públicos	Tipo acumulado:	SUMATORIA	Unidad de medida:	Eventos	Tipo acumulado:	SUMATORIA			

Metas del Indicador



Meta Programada

Var	Enero	Febrero	Marzo	Abril	Mayo	Junio	Julio	Agosto	Septiembre	Octubre	Noviembre	Diciembre	TOTAL
28305	0.00	0.00	38.00	0.00	0.00	38.00	0.00	0.00	38.00	0.00	0.00	36.00	150.00
28306	0.00	0.00	6.00	0.00	0.00	6.00	0.00	0.00	6.00	0.00	0.00	6.00	24.00
Resultado	0.00	0.00	6.33	0.00	0.00	6.33	0.00	0.00	6.33	0.00	0.00	6.00	6.25



Meta Realizada

Var	Enero	Febrero	Marzo	Abril	Mayo	Junio	Julio	Agosto	Septiembre	Octubre	Noviembre	Diciembre	TOTAL
28305	0.00	0.00	22.00	0.00	0.00	6.00	0.00	0.00	21.00	0.00	0.00	50.00	99.00
28306	0.00	0.00	4.00	0.00	0.00	3.00	0.00	0.00	5.00	0.00	0.00	3.00	15.00
Resultado	0.00	0.00	5.50	0.00	0.00	2.00	0.00	0.00	4.20	0.00	0.00	16.67	6.60


Avances del Indicador

Avance en el mes:		16.67	Avance al mes:	6.60
Programado en el mes:		6.00	Programado al mes:	6.25
% de cumplimiento:		277.83	% de cumplimiento:	105.60

Justificación del Incumplimiento del Indicador por Mes		
	Justificación	Adjunto
Marzo	DEBIDO A QUE EL PERSONAL PUEDE ASISTIR YA QUE SE ENCUENTRA EN SU CASA POR LA PANDEMIA.	NO
Junio	DEBIDO A LA PANDEMIA Y LA FALTA DE PERSONAL	NO
Septiembre	DEBIDO AL RETORNO GRADUAL DE ACTIVIDADES	NO
Diciembre	DEBIDO A LA MAYOR PARTICIPACION DE LOS SERIVDORES	NO



AAE.Q.E.470.Y Igualdad de Género.															
Porcentaje de acciones de Transversalización de la Perspectiva de Género															
Nombre del PP o Al al que pertenece:		AAE.Q.E.470.Y Igualdad de Género.													
UR responsable del indicador:		RADIOTELEVISIÓN DE VERACRUZ													
Dependencia o entidad responsable:		Radiotelevisión de Veracruz													
								Nivel del objetivo del PP que mide:							
Beneficiario:		Gobierno													
Características del Indicador															
Fórmula :		(Acciones de Transversalización de la Perspectiva de Género realizadas/Acciones de Transversalización de la Perspectiva de Género programadas)*100													
Tipo fórmula:		Eficacia programática		Frecuencia: Trimestral		Dimensión: Eficacia		Sentido: Constante		Tipo: Gestion					
Acciones de Transversalización de la Perspectiva de Género realizadas (28307)						Acciones de Transversalización de la Perspectiva de Género programadas (28308)									
Unidad de medida: Acciones Transversales		Tipo acumulado: SUMATORIA		Unidad de medida: Acciones Transversales		Tipo acumulado: SUMATORIA									
Metas del Indicador															
Meta Programada															
Var	Enero	Febrero	Marzo	Abril	Mayo	Junio	Julio	Agosto	Septiembre	Octubre	Noviembre	Diciembre	TOTAL		
28307	0.00	0.00	9.00	0.00	0.00	9.00	0.00	0.00	9.00	0.00	0.00	9.00	36.00		
28308	0.00	0.00	9.00	0.00	0.00	9.00	0.00	0.00	9.00	0.00	0.00	9.00	36.00		
Resultado	0.00	0.00	100.00	0.00	0.00	100.00	0.00	0.00	100.00	0.00	0.00	100.00	100.00		
Meta Realizada															
Var	Enero	Febrero	Marzo	Abril	Mayo	Junio	Julio	Agosto	Septiembre	Octubre	Noviembre	Diciembre	TOTAL		
28307	0.00	0.00	5.00	0.00	0.00	6.00	0.00	0.00	5.00	0.00	0.00	17.00	33.00		
28308	0.00	0.00	5.00	0.00	0.00	6.00	0.00	0.00	5.00	0.00	0.00	17.00	33.00		
Resultado	0.00	0.00	100.00	0.00	0.00	100.00	0.00	0.00	100.00	0.00	0.00	100.00	100.00		
Avances del Indicador															
Avance en el mes:						100.00	Avance al mes:						100.00		
Programado en el mes:						100.00	Programado al mes:						100.00		
% de cumplimiento:						100.00	% de cumplimiento:						100.00		



AAE.Q.E.470.Y Igualdad de Género.

Porcentaje de personas servidoras públicas en puesto de responsabilidad que participan en acciones y eventos de formación

Nombre del PP o AI al que pertenece:	AAE.Q.E.470.Y Igualdad de Género.		
UR responsable del indicador:	RADIOTELEVISIÓN DE VERACRUZ		
Dependencia o entidad responsable:	Radiotelevisión de Veracruz		
	Nivel del objetivo del PP que mide:		
Beneficiario:	Gobierno		

Características del Indicador

Fórmula :	(Personas en puesto de responsabilidad, asistentes en acciones y eventos realizados/Total del personal con cargo de toma de decisiones de la Dependecia o Entidad)*100									
Tipo fórmula:	Eficacia programática	Frecuencia:	Trimestral	Dimensión:	Eficacia	Sentido:	Constante	Tipo:	Gestion	
Personas en puesto de responsabilidad, asistentes en acciones y eventos realizados (28309)	Total del personal con cargo de toma de decisiones de la Dependecia o Entidad (28628)									
Unidad de medida:	Servidoras/es públicos	Tipo acumulado:	SUMATORIA	Unidad de medida:	Servidoras/es públicos	Tipo acumulado:	MAXIMO			

Metas del Indicador

Meta Programada

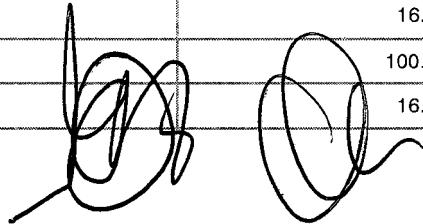
Var	Enero	Febrero	Marzo	Abril	Mayo	Junio	Julio	Agosto	Septiembre	Octubre	Noviembre	Diciembre	TOTAL
28309	0.00	0.00	16.00	0.00	0.00	16.00	0.00	0.00	16.00	0.00	0.00	16.00	64.00
28628	0.00	0.00	16.00	0.00	0.00	16.00	0.00	0.00	16.00	0.00	0.00	16.00	16.00
Resultado	0.00	0.00	100.00	0.00	0.00	100.00	0.00	0.00	100.00	0.00	0.00	100.00	400.00

Meta Realizada


Var	Enero	Febrero	Marzo	Abril	Mayo	Junio	Julio	Agosto	Septiembre	Octubre	Noviembre	Diciembre	TOTAL
28309	0.00	0.00	4.00	0.00	0.00	9.00	0.00	0.00	12.00	0.00	0.00	6.00	31.00
28628	0.00	0.00	16.00	0.00	0.00	56.00	0.00	0.00	37.00	0.00	0.00	37.00	56.00
Resultado	0.00	0.00	25.00	0.00	0.00	16.07	0.00	0.00	32.43	0.00	0.00	16.22	55.36



Avances del Indicador

Avance en el mes:	16.22	Avance al mes:	55.36
Programado en el mes:	100.00	Programado al mes:	400.00
% de cumplimiento:	16.22	% de cumplimiento:	13.84



Justificación del Incumplimiento del Indicador por Mes		
	Justificación	Adjunto
Marzo	DEBIDO A QUE EL PERSONAL NO PUEDE ASISTIR YA QUE SE ENCUENTRA EN SU CASA POR LA PANDEMIA.	NO
Junio	DEBIDO A LA PANDEMIA Y LA FALTA DE PERSONAL	NO
Septiembre	DEBIDO AL RETORNO GRADUAL DE ACTIVIDADES	NO
Diciembre	DEBIDO A LA MAYOR PARTICIPACION DE LAS SERVIDORAS	NO



AAE.Q.E.470.Y Igualdad de Género.															
Porcentaje de Diagnóstico Institucional con Perspectiva de Género realizado															
Nombre del PP o AI al que pertenece:		AAE.Q.E.470.Y Igualdad de Género.													
UR responsable del indicador:		RADIOTELEVISIÓN DE VERACRUZ													
Dependencia o entidad responsable:		Radiotelevisión de Veracruz													
												Nivel del objetivo del PP que mide:			
Beneficiario:		Gobierno													
Características del Indicador															
Fórmula :		(Diagnóstico Institucional con Perspectiva de Género realizados/Diagnóstico Institucional con Perspectiva de Género programados)*100													
Tipo fórmula:		Eficacia programática		Frecuencia: Anual		Dimensión: Eficacia		Sentido: Constante		Tipo: Gestion					
Diagnóstico Institucional con Perspectiva de Género realizados (28310)						Diagnóstico Institucional con Perspectiva de Género programados (28311)									
Unidad de medida: Diagnóstico		Tipo acumulado: SUMATORIA				Unidad de medida: Diagnóstico		Tipo acumulado: SUMATORIA							
Metas del Indicador															
Meta Programada															
Var	Enero	Febrero	Marzo	Abril	Mayo	Junio	Julio	Agosto	Septiembre	Octubre	Noviembre	Diciembre	TOTAL		
28310	0.00	0.00	0.00	0.00	0.00	0.00	0.00	0.00	0.00	0.00	0.00	1.00	1.00		
28311	0.00	0.00	0.00	0.00	0.00	0.00	0.00	0.00	0.00	0.00	0.00	1.00	1.00		
Resultado	0.00	0.00	0.00	0.00	0.00	0.00	0.00	0.00	0.00	0.00	0.00	100.00	100.00		
Meta Realizada															
Var	Enero	Febrero	Marzo	Abril	Mayo	Junio	Julio	Agosto	Septiembre	Octubre	Noviembre	Diciembre	TOTAL		
28310	0.00	0.00	0.00	0.00	0.00	0.00	0.00	0.00	0.00	0.00	0.00	1.00	1.00		
28311	0.00	0.00	0.00	0.00	0.00	0.00	0.00	0.00	0.00	0.00	0.00	1.00	1.00		
Resultado	0.00	0.00	0.00	0.00	0.00	0.00	0.00	0.00	0.00	0.00	0.00	100.00	100.00		
Avances del Indicador															
Avance en el mes:						100.00		Avance al mes:				100.00			
Programado en el mes:						100.00		Programado al mes:				100.00			
% de cumplimiento:						100.00		% de cumplimiento:				100.00			

AAE.Q.E.470.Y Igualdad de Género.

Porcentaje de participación de las mujeres en puestos de responsabilidad al interior de la dependencia o entidad

Nombre del PP o AI al que pertenece:	AAE.Q.E.470.Y Igualdad de Género.		
UR responsable del indicador:	RADIOTELEVISIÓN DE VERACRUZ		
Dependencia o entidad responsable:	Radiotelevisión de Veracruz		
		Nivel del objetivo del PP que mide:	
Beneficiario:	Gobierno		

Características del Indicador

Fórmula:	(Mujeres en puestos de responsabilidad/Hombres en puestos de responsabilidad)*100										
Tipo fórmula:	Otras proporciones	Frecuencia:	Anual	Dimensión:	Eficiencia	Sentido:	Ascendente	Tipo:	Gestion		
	Mujeres en puestos de responsabilidad (28312)					Hombres en puestos de responsabilidad (28629)					
Unidad de medida:	Servidoras públicas	Tipo acumulado:	SUMATORIA	Unidad de medida:	Servidores públicos	Tipo acumulado:	SUMATORIA				

Metas del Indicador



Meta Programada

Var	Enero	Febrero	Marzo	Abril	Mayo	Junio	Julio	Agosto	Septiembre	Octubre	Noviembre	Diciembre	TOTAL
28312	0.00	0.00	0.00	0.00	0.00	0.00	0.00	0.00	0.00	0.00	0.00	16.00	16.00
28629	0.00	0.00	0.00	0.00	0.00	0.00	0.00	0.00	0.00	0.00	0.00	36.00	36.00
Resultado	0.00	0.00	0.00	0.00	0.00	0.00	0.00	0.00	0.00	0.00	0.00	44.44	44.44




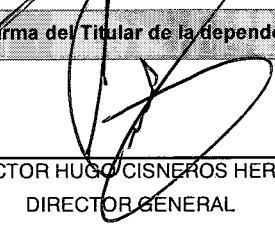
Meta Realizada

Var	Enero	Febrero	Marzo	Abril	Mayo	Junio	Julio	Agosto	Septiembre	Octubre	Noviembre	Diciembre	TOTAL
28312	0.00	0.00	0.00	0.00	0.00	0.00	0.00	0.00	0.00	0.00	0.00	15.00	15.00
28629	0.00	0.00	0.00	0.00	0.00	0.00	0.00	0.00	0.00	0.00	0.00	37.00	37.00
Resultado	0.00	0.00	0.00	0.00	0.00	0.00	0.00	0.00	0.00	0.00	0.00	40.54	40.54



Avances del Indicador

Avance en el mes:		40.54	Avance al mes:	40.54
Programado en el mes:		44.44	Programado al mes:	44.44
% de cumplimiento:		91.22	% de cumplimiento:	91.22

Responsables de la información

Nombre, cargo y firma del Responsable del Indicador	Nombre, cargo y firma del Titular de la Unidad Responsable
 L.C. EFRAIN MONCADA SEGURA JEFE DEL DEPARTAMENTO DE RECURSOS FINANCIEROS	 MTRO. ENRIQUE ANTONIO AVILA CONTRERAS SUBDIRECTOR ADMINISTRATIVO
Nombre, cargo y firma del Enlace Institucional	Nombre, cargo y firma del Titular de la dependencia o Entidad
 MTRO. ENRIQUE ANTONIO AVILA CONTRERAS SUBDIRECTOR ADMINISTRATIVO	 MTRO. VICTOR HUGO CISNEROS HERNANDEZ DIRECTOR GENERAL

AAP.R.E.471.Y Atención al Acceso de Información Pública.																			
Proporción de solicitudes respondidas																			
Nombre del PP o AI al que pertenece:		AAP.R.E.471.Y Atención al Acceso de Información Pública.																	
UR responsable del indicador:		RADIOTELEVISIÓN DE VERACRUZ																	
Dependencia o entidad responsable:		Radiotelevisión de Veracruz																	
								Nivel del objetivo del PP que mide:											
Beneficiario:		Gobierno																	
Características del Indicador																			
Fórmula :		(Solicitudes de información respondidas/Solicitudes de información recibidas)*100																	
Tipo fórmula:		Otras proporciones		Frecuencia:		Trimestral		Dimensión:		Eficacia		Sentido:		Ascendente		Tipo:		Gestion	
Solicitudes de información respondidas (28313)							Solicitudes de información recibidas (28314)												
Unidad de medida:		Solicitudes respondidas		Tipo acumulado:		SUMATORIA		Unidad de medida:		Solicitudes recibidas		Tipo acumulado:		SUMATORIA					
Metas del Indicador																			
Meta Programada																			
Var	Enero	Febrero	Marzo	Abril	Mayo	Junio	Julio	Agosto	Septiembre	Octubre	Noviembre	Diciembre	TOTAL						
28313	0.00	0.00	6.00	0.00	0.00	8.00	0.00	0.00	6.00	0.00	0.00	6.00	26.00						
28314	0.00	0.00	6.00	0.00	0.00	8.00	0.00	0.00	6.00	0.00	0.00	6.00	26.00						
Resultado	0.00	0.00	100.00	0.00	0.00	100.00	0.00	0.00	100.00	0.00	0.00	100.00	100.00						
Meta Realizada																			
Var	Enero	Febrero	Marzo	Abril	Mayo	Junio	Julio	Agosto	Septiembre	Octubre	Noviembre	Diciembre	TOTAL						
28313	0.00	0.00	1.00	0.00	0.00	6.00	0.00	0.00	1.00	0.00	0.00	5.00	13.00						
28314	0.00	0.00	1.00	0.00	0.00	6.00	0.00	0.00	1.00	0.00	0.00	5.00	13.00						
Resultado	0.00	0.00	100.00	0.00	0.00	100.00	0.00	0.00	100.00	0.00	0.00	100.00	100.00						
Avances del Indicador																			
Avance en el mes:						100.00	Avance al mes:						100.00						
Programado en el mes:						100.00	Programado al mes:						100.00						
% de cumplimiento:						100.00	% de cumplimiento:						100.00						

AAP.R.E.471.Y Atención al Acceso de Información Pública.
Proporción de recursos de revisión interpuestos

Nombre del PP o AI al que pertenece:	AAP.R.E.471.Y Atención al Acceso de Información Pública.		
UR responsable del indicador:	RADIOTELEVISIÓN DE VERACRUZ		
Dependencia o entidad responsable:	Radiotelevisión de Veracruz		
		Nivel del objetivo del PP que mide:	
Beneficiario:	Gobierno		

Características del Indicador

Fórmula :	(Recursos de revisión interpuestos/Solicitudes de información respondidas)*100									
Tipo fórmula:	Otras proporciones	Frecuencia:	Trimestral	Dimensión:	Eficacia	Sentido:	Descendente	Tipo:	Gestion	
Recursos de revisión interpuestos (28315)	Solicitudes de información respondidas (28316)									
Unidad de medida:	Recursos de revisión	Tipo acumulado:	SUMATORIA	Unidad de medida:	Solicitudes respondidas	Tipo acumulado:	SUMATORIA			

Metas del Indicador

Meta Programada


Var	Enero	Febrero	Marzo	Abril	Mayo	Junio	Julio	Agosto	Septiembre	Octubre	Noviembre	Diciembre	TOTAL
28315	0.00	0.00	1.00	0.00	0.00	2.00	0.00	0.00	1.00	0.00	0.00	1.00	5.00
28316	0.00	0.00	1.00	0.00	0.00	2.00	0.00	0.00	1.00	0.00	0.00	1.00	5.00
Resultado	0.00	0.00	100.00	0.00	0.00	100.00	0.00	0.00	100.00	0.00	0.00	100.00	100.00

Meta Realizada

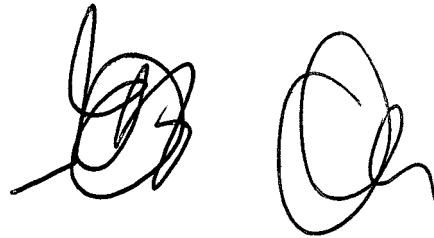
Var	Enero	Febrero	Marzo	Abril	Mayo	Junio	Julio	Agosto	Septiembre	Octubre	Noviembre	Diciembre	TOTAL
28315	0.00	0.00	1.00	0.00	0.00	0.00	0.00	0.00	0.00	0.00	0.00	1.00	2.00
28316	0.00	0.00	1.00	0.00	0.00	0.00	0.00	0.00	0.00	0.00	0.00	1.00	2.00
Resultado	0.00	0.00	100.00	0.00	0.00	0.00	0.00	0.00	0.00	0.00	0.00	100.00	100.00

Avances del Indicador

Avance en el mes:	100.00	Avance al mes:	100.00
Programado en el mes:	100.00	Programado al mes:	100.00
% de cumplimiento:	100.00	% de cumplimiento:	100.00



Justificación del Incumplimiento del Indicador por Mes		
	Justificación	Adjunto
Junio	LO ALCANZADO ES IGUAL A LO PROGRAMADO	NO
Septiembre	DEBIDO A QUE SE RESPONDIO EN TIEMPO Y FORMA NO HUBO RECURSOS DE REVISISON	NO



AAP.R.E.471.Y Atención al Acceso de Información Pública.
Proporción de recursos de revisión confirmados

Nombre del PP o AI al que pertenece:	AAP.R.E.471.Y Atención al Acceso de Información Pública.		
UR responsable del indicador:	RADIOTELEVISIÓN DE VERACRUZ		
Dependencia o entidad responsable:	Radiotelevisión de Veracruz		
		Nivel del objetivo del PP que mide:	
Beneficiario:	Gobierno		

Características del Indicador

Fórmula:	(Recursos de revisión confirmados/Recursos de revisión interpuestos)*100									
Tipo fórmula:	Otras proporciones	Frecuencia:	Trimestral	Dimensión:	Eficacia	Sentido:	Descendente	Tipo:	Gestion	
Recursos de revisión confirmados (28317)	Recursos de revisión interpuestos (28318)									
Unidad de medida:	Recursos de revisión	Tipo acumulado:	SUMATORIA	Unidad de medida:	Recursos de revisión	Tipo acumulado:	SUMATORIA			

Metas del Indicador



Meta Programada

Var	Enero	Febrero	Marzo	Abril	Mayo	Junio	Julio	Agosto	Septiembre	Octubre	Noviembre	Diciembre	TOTAL
28317	0.00	0.00	1.00	0.00	0.00	0.00	0.00	0.00	1.00	0.00	0.00	0.00	2.00
28318	0.00	0.00	1.00	0.00	0.00	0.00	0.00	0.00	1.00	0.00	0.00	0.00	2.00
Resultado	0.00	0.00	100.00	0.00	0.00	0.00	0.00	0.00	100.00	0.00	0.00	0.00	100.00

Meta Realizada

Var	Enero	Febrero	Marzo	Abril	Mayo	Junio	Julio	Agosto	Septiembre	Octubre	Noviembre	Diciembre	TOTAL
28317	0.00	0.00	1.00	0.00	0.00	0.00	0.00	0.00	0.00	0.00	0.00	1.00	2.00
28318	0.00	0.00	1.00	0.00	0.00	0.00	0.00	0.00	0.00	0.00	0.00	1.00	2.00
Resultado	0.00	0.00	100.00	0.00	0.00	0.00	0.00	0.00	0.00	0.00	0.00	100.00	100.00

Avances del Indicador

Avance en el mes:		100.00	Avance al mes:	100.00
Programado en el mes:		0.00	Programado al mes:	100.00
% de cumplimiento:		0.00	% de cumplimiento:	100.00

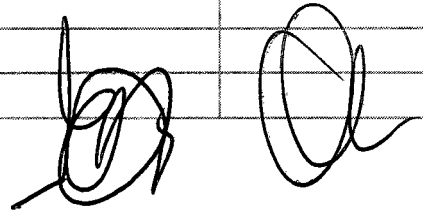
Justificación del Incumplimiento del Indicador por Mes		
	Justificación	Adjunto
Junio	LO ALCANZADO ES IGUAL A LO PROGRAMADO	NO
Septiembre	DEBIDO A QUE SE RESPONDIO EN TIEMPO Y FORMA NO HUBO RECURSOS DE REVISION	NO
Diciembre	EL SOLICITANTE NO ESTUVO CONFORME CON LA INFORMACION ENTREGADA	NO



AAP.R.E.471.Y Atención al Acceso de Información Pública.															
Porcentaje de capacitación otorgada en materia de Acceso a la Información (Transparencia, Gobierno Abierto y Rendición de Cuentas)															
Nombre del PP o AI al que pertenece:		AAP.R.E.471.Y Atención al Acceso de Información Pública.													
UR responsable del indicador:		RADIOTELEVISIÓN DE VERACRUZ													
Dependencia o entidad responsable:		Radiotelevisión de Veracruz													
								Nivel del objetivo del PP que mide:							
Beneficiario:		Gobierno													
Características del Indicador															
Fórmula:		(Cursos de capacitación en materia de Acceso a la Información impartidos/Cursos de capacitación en materia de Acceso a la Información programados)*100													
Tipo fórmula:		Eficacia programática			Frecuencia: Trimestral			Dimensión: Eficacia			Sentido: Ascendente			Tipo: Gestion	
Cursos de capacitación en materia de Acceso a la Información impartidos (28319)							Cursos de capacitación en materia de Acceso a la Información programados (28320)								
Unidad de medida:		Cursos de capacitación			Tipo acumulado: SUMATORIA			Unidad de medida:		Cursos de capacitación			Tipo acumulado: SUMATORIA		
Metas del Indicador															
Meta Programada															
Var	Enero	Febrero	Marzo	Abril	Mayo	Junio	Julio	Agosto	Septiembre	Octubre	Noviembre	Diciembre	TOTAL		
28319	0.00	0.00	3.00	0.00	0.00	3.00	0.00	0.00	3.00	0.00	0.00	3.00	12.00		
28320	0.00	0.00	3.00	0.00	0.00	3.00	0.00	0.00	3.00	0.00	0.00	3.00	12.00		
Resultado	0.00	0.00	100.00	0.00	0.00	100.00	0.00	0.00	100.00	0.00	0.00	100.00	100.00		
Meta Realizada															
Var	Enero	Febrero	Marzo	Abril	Mayo	Junio	Julio	Agosto	Septiembre	Octubre	Noviembre	Diciembre	TOTAL		
28319	0.00	0.00	1.00	0.00	0.00	4.00	0.00	0.00	3.00	0.00	0.00	2.00	10.00		
28320	0.00	0.00	1.00	0.00	0.00	4.00	0.00	0.00	3.00	0.00	0.00	2.00	10.00		
Resultado	0.00	0.00	100.00	0.00	0.00	100.00	0.00	0.00	100.00	0.00	0.00	100.00	100.00		
Avances del Indicador															
Avance en el mes:		100.00						Avance al mes:		100.00					
Programado en el mes:		100.00						Programado al mes:		100.00					
% de cumplimiento:		100.00						% de cumplimiento:		100.00					



AAP.R.E.471.Y Atención al Acceso de Información Pública.															
Tiempo promedio de respuesta a solicitudes de Acceso a la Información															
Nombre del PP o AI al que pertenece:		AAP.R.E.471.Y Atención al Acceso de Información Pública.													
UR responsable del indicador:		RADIOTELEVISIÓN DE VERACRUZ													
Dependencia o entidad responsable:		Radiotelevisión de Veracruz													
												Nivel del objetivo del PP que mide:			
Beneficiario:		Gobierno													
Características del Indicador															
Fórmula :		Sumatoria de días para responder/Total de solicitudes respondidas													
Tipo fórmula:		Razón o promedio			Frecuencia: Trimestral			Dimensión: Eficiencia			Sentido: Descendente		Tipo: Gestion		
Sumatoria de días para responder (28321)							Total de solicitudes respondidas (28630)								
Unidad de medida:		Días para responder			Tipo acumulado: SUMATORIA			Unidad de medida: Solicitudes respondidas			Tipo acumulado: SUMATORIA				
Metas del Indicador															
Meta Programada															
Var	Enero	Febrero	Marzo	Abril	Mayo	Junio	Julio	Agosto	Septiembre	Octubre	Noviembre	Diciembre	TOTAL		
28321	0.00	0.00	60.00	0.00	0.00	80.00	0.00	0.00	60.00	0.00	0.00	60.00	260.00		
28630	0.00	0.00	6.00	0.00	0.00	8.00	0.00	0.00	6.00	0.00	0.00	6.00	26.00		
Resultado	0.00	0.00	10.00	0.00	0.00	10.00	0.00	0.00	10.00	0.00	0.00	10.00	10.00		
Meta Realizada															
Var	Enero	Febrero	Marzo	Abril	Mayo	Junio	Julio	Agosto	Septiembre	Octubre	Noviembre	Diciembre	TOTAL		
28321	0.00	0.00	10.00	0.00	0.00	48.00	0.00	0.00	10.00	0.00	0.00	30.00	98.00		
28630	0.00	0.00	1.00	0.00	0.00	6.00	0.00	0.00	1.00	0.00	0.00	5.00	13.00		
Resultado	0.00	0.00	10.00	0.00	0.00	8.00	0.00	0.00	10.00	0.00	0.00	6.00	7.54		
Avances del Indicador															
Avance en el mes:							6.00		Avance al mes:					7.54	
Programado en el mes:							10.00		Programado al mes:					10.00	
% de cumplimiento:							60.00		% de cumplimiento:					75.40	



Justificación del Incumplimiento del Indicador por Mes		
	Justificación	Adjunto
Junio	LO ALCANZADO ES IGUAL A LO PROGRAMADO	NO
Diciembre	SE ENTREGÓ LA INFORMACION ANTES DEL PLAZO LEGAL	NO



AAP.R.E.471.Y Atención al Acceso de Información Pública.

Porcentaje de Actualización de las Obligaciones de Transparencia en el Sistema de Portales de Obligaciones de Transparencia (SIPOT)

Nombre del PP o AI al que pertenece:	AAP.R.E.471.Y Atención al Acceso de Información Pública.		
UR responsable del indicador:	RADIOTELEVISIÓN DE VERACRUZ		
Dependencia o entidad responsable:	Radiotelevisión de Veracruz		
		Nivel del objetivo del PP que mide:	
Beneficiario:	Gobierno		

Características del Indicador

Fórmula:	(Total de Obligaciones de Transparencia actualizadas/Total de Obligaciones de Transparencia programadas)*100								
Tipo fórmula:	Eficacia programática	Frecuencia:	Mensual	Dimensión:	Eficacia	Sentido:	Constante	Tipo:	Gestion
Total de Obligaciones de Transparencia actualizadas (28322)	Total de Obligaciones de Transparencia programadas (28631)								
Unidad de medida:	Obligaciones de Ley 875	Tipo acumulado:	SUMATORIA	Unidad de medida:	Obligaciones de Ley 875	Tipo acumulado:	SUMATORIA		

Metas del Indicador



Meta Programada

Var	Enero	Febrero	Marzo	Abril	Mayo	Junio	Julio	Agosto	Septiembre	Octubre	Noviembre	Diciembre	TOTAL
28322	0.00	0.00	0.00	73.00	0.00	0.00	73.00	0.00	0.00	73.00	0.00	0.00	219.00
28631	0.00	0.00	0.00	73.00	0.00	0.00	73.00	0.00	0.00	73.00	0.00	0.00	219.00
Resultado	0.00	0.00	0.00	100.00	0.00	0.00	100.00	0.00	0.00	100.00	0.00	0.00	100.00




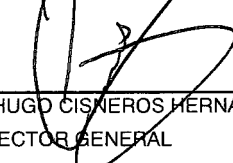
Meta Realizada

Var	Enero	Febrero	Marzo	Abril	Mayo	Junio	Julio	Agosto	Septiembre	Octubre	Noviembre	Diciembre	TOTAL
28322	0.00	0.00	0.00	73.00	0.00	0.00	73.00	0.00	0.00	73.00	0.00	0.00	219.00
28631	0.00	0.00	0.00	73.00	0.00	0.00	73.00	0.00	0.00	73.00	0.00	0.00	219.00
Resultado	0.00	0.00	0.00	100.00	0.00	0.00	100.00	0.00	0.00	100.00	0.00	0.00	100.00

Avances del Indicador

Avance en el mes:		0.00	Avance al mes:	100.00
Programado en el mes:		0.00	Programado al mes:	100.00
% de cumplimiento:		0.00	% de cumplimiento:	100.00

Justificación del Incumplimiento del Indicador por Mes		
	Justificación	Adjunto
Enero	LO PROGRAMADO ES IGUAL A LO ALCANZADO (TRIMESTRAL)	NO
Febrero	LO PROGRAMADO ES IGUAL A LO ALCANZADO (TRIMESTRAL)	NO
Marzo	LO PROGRAMADO ES IGUAL A LO ALCANZADO (TRIMESTRAL)	NO
Mayo	LO ALCANZADO ES IGUAL A LO PROGRAMADO	NO
Junio	LO ALCANZADO ES IGUAL A LO PROGRAMADO	NO
Agosto	LO ALCANZADO ES IGUAL A LO PROGRAMADO	NO
Septiembre	LO ALCANZADO ES IGUAL A LO PROGRAMADO	NO
Noviembre	LO ALCANZADO ES IGUAL A LO PROGRAMADO	NO
Diciembre	LO ALCANZADO ES IGUAL A LO PROGRAMADO	NO

Responsables de la información	
Nombre, cargo y firma del Responsable del Indicador	Nombre, cargo y firma del Titular de la Unidad Responsable
 L.C. EFRAIN MONCADA SEGURA JEFE DEL DEPARTAMENTO DE RECURSOS FINANCIEROS	 MTRO. ENRIQUE ANTONIO AVILA CONTRERAS SUBDIRECTOR ADMINISTRATIVO
Nombre, cargo y firma del Enlace Institucional	Nombre, cargo y firma del Titular de la dependencia o Entidad
 MTRO. ENRIQUE ANTONIO AVILA CONTRERAS SUBDIRECTOR ADMINISTRATIVO	 MTRO. VICTOR HUGO CISNEROS HERNANDEZ DIRECTOR GENERAL