



Gobierno del Estado de Veracruz
Presupuesto Basado en Resultados - Sistema de Evaluación del Desempeño
Reporte de Avance de Indicadores y Justificaciones

Fecha de Emisión: 10/10/2022

Reporte al mes de Septiembre de 2022

AAH.D.F. 350.Y Difusión e Información en Medios Informativos
Porcentaje de horas de programas de televisión producidas

Nombre del PP o AI al que pertenece:	AAH.D.F. 350.Y Difusión e Información en Medios Informativos
UR responsable del indicador:	Radio Televisión de Veracruz
Dependencia o entidad responsable:	Radio Televisión de Veracruz
Beneficiario:	Gobierno
Nivel del objetivo del PP que mide:	

Características del Indicador

Fórmula: (Número de Horas Producidas de Televisión/Número de horas Estimadas a Producirse de Televisión)*100

Tipo fórmula:	Otras proporciones	Frecuencia:	Mensual	Dimensión:	Eficiencia	Sentido:	Constante	Tipo:	Gestion
Número de Horas Producidas de Televisión (36104)		Número de horas Estimadas a Producirse de Televisión (36105)							

Unidad de medida:	Horas Producidas	Tipo acumulado:	SUMATORIA	Unidad de medida:	Horas Estimadas	Tipo acumulado:	SUMATORIA
--------------------------	------------------	------------------------	-----------	--------------------------	-----------------	------------------------	-----------

Metas del Indicador

Var	Enero	Febrero	Marzo	Abril	Mayo	Junio	Julio	Agosto	Septiembre	Octubre	Noviembre	Diciembre	TOTAL
36104	80.00	90.00	100.00	100.00	110.00	110.00	100.00	110.00	110.00	110.00	110.00	80.00	1,210.00
36105	80.00	90.00	100.00	100.00	110.00	110.00	100.00	110.00	110.00	110.00	110.00	80.00	1,210.00
Resultado	100.00	100.00	100.00	100.00	100.00	100.00	100.00	100.00	100.00	100.00	100.00	100.00	100.00

Meta Realizada

Var	Enero	Febrero	Marzo	Abril	Mayo	Junio	Julio	Agosto	Septiembre	Octubre	Noviembre	Diciembre	TOTAL
36104	58.00	59.00	65.00	65.00	63.00	59.00	131.00	163.00	141.00	0.00	0.00	0.00	804.00
36105	58.00	59.00	65.00	65.00	63.00	59.00	131.00	163.00	141.00	0.00	0.00	0.00	804.00
Resultado	100.00	100.00	100.00	100.00	100.00	100.00	100.00	100.00	100.00	0.00	0.00	0.00	100.00

Avances del Indicador

Avance en el mes:	100.00	Avance al mes:	100.00
Programado en el mes:	100.00	Programado al mes:	100.00
% de cumplimiento:	100.00	% de cumplimiento:	100.00



Gobierno del Estado de Veracruz de Ignacio de la Llave
Presupuesto Basado en Resultados - Sistema de Evaluación del Desempeño
Reporte de Avance de Indicadores y Justificaciones

Fecha emisión: 10/10/2022

Reporte al mes de Septiembre de 2022

AAH.D.F. 350 Y Difusión e Información en Medios Informativos
Porcentaje de horas de Programas de Radio Producidas

Nombre del PP o AI al que pertenece:	AAH.D.F. 350. Y Difusión e Información en Medios Informativos
UR responsable del indicador:	Radio Televisión de Veracruz
Dependencia o entidad responsable:	Radio Televisión de Veracruz
Beneficiario:	Gobierno
Nivel del objetivo del PP que mide:	

Características del Indicador

Fórmula:	(Número de Horas de Radio Producidas/Número de Horas de Radio Estimadas a Producirse)*100				
Tipo fórmula:	Otras proporciones	Frecuencia:	Mensual	Dimensión:	Horas
Número de Horas de Radio Producidas (36106)		Número de Horas de Radio Estimadas a Producirse (36107)		Sentido:	Constante
Unidad de medida:	Horas Producidas	Tipo acumulado:	SUMATORIA	Unidad de medida:	Horas Estimadas
		Tipo acumulado:	SUMATORIA	Tipo:	Gestion

Var	Enero	Febrero	Marzo	Abril	Mayo	Junio	Julio	Agosto	Septiembre	Octubre	Noviembre	Diciembre	TOTAL
36106	200.00	200.00	200.00	220.00	220.00	220.00	220.00	220.00	300.00	300.00	300.00	300.00	2,900.00
36107	200.00	200.00	200.00	220.00	220.00	220.00	220.00	220.00	300.00	300.00	300.00	300.00	2,900.00
Resultado	100.00	100.00	100.00	100.00	100.00	100.00	100.00	100.00	100.00	100.00	100.00	100.00	100.00

Metas del Indicador
Meta Programada

Var	Enero	Febrero	Marzo	Abril	Mayo	Junio	Julio	Agosto	Septiembre	Octubre	Noviembre	Diciembre	TOTAL
36106	200.00	200.00	229.00	303.00	364.00	340.00	307.00	303.00	303.00	0.00	0.00	0.00	2,549.00
36107	200.00	200.00	229.00	303.00	364.00	340.00	307.00	303.00	303.00	0.00	0.00	0.00	2,549.00
Resultado	100.00	100.00	100.00	100.00	100.00	100.00	100.00	100.00	100.00	0.00	0.00	0.00	100.00

Avances del Indicador

Avance en el mes:	100.00	Avance al mes:	100.00
Programado en el mes:	100.00	Programado al mes:	100.00
% de cumplimiento:	100.00	% de cumplimiento:	100.00



Gobierno del Estado de Veracruz de Ignacio de la Llave
Presupuesto Basado en Resultados - Sistema de Evaluación del Desempeño
Reporte de Avance de Indicadores y Justificaciones

Fecha emisión: 10/10/2022

Reporte al mes de Septiembre de 2022

AAH.D.F. 350.Y Difusión e Información en Medios Informativos

Porcentaje de Notas Informativas transmitidas en Radio y Televisión respecto a las Generadas

Nombre del PP o Al al que pertenece:	AAH.D.F.350.Y Difusión e Información en Medios Informativos	
UR responsable del Indicador:	Radiotelevisión de Veracruz	
Dependencia o entidad responsable:	Radiotelevisión de Veracruz	
Beneficiario:	Gobierno	
Nivel del objetivo del PP que mide:		

Características del Indicador

Fórmula :	(Total de Notas Informativas Transmitidas/Total de Notas Informativas Generadas)*100				
Tipo fórmula:	Otras proporciones	Frecuencia:	Mensual	Dimensión:	Eficiencia
Total de Notas Informativas Transmitidas (36108)		Total de Notas Informativas Generadas (36109)		Sentido:	Constante
Unidad de medida:	Notas Informativas Transm	Tipo acumulado:	SUMATORIA	Unidad de medida:	Notas Informativas Gener
		Tipo acumulado:	SUMATORIA		

Metas del Indicador
Meta Programada

Var	Enero	Febrero	Marzo	Abril	Mayo	Junio	Julio	Agosto	Septiembre	Octubre	Noviembre	Diciembre	TOTAL
36108	2,146.00	2,002.00	2,244.00	2,176.00	2,239.00	2,086.00	2,209.00	2,230.00	2,000.00	2,160.00	2,243.00	2,260.00	26,085.00
36109	2,176.00	2,032.00	2,274.00	2,206.00	2,269.00	2,116.00	2,240.00	2,260.00	2,120.00	2,182.00	2,273.00	2,290.00	26,438.00
Resultado	98.62	98.52	98.68	98.64	98.68	98.58	98.62	98.67	98.58	98.99	98.68	98.69	98.66

Meta Realizada

Var	Enero	Febrero	Marzo	Abril	Mayo	Junio	Julio	Agosto	Septiembre	Octubre	Noviembre	Diciembre	TOTAL
36108	1,970.00	1,831.00	2,038.00	1,936.00	1,903.00	1,747.00	1,647.00	1,677.00	2,028.00	0.00	0.00	0.00	16,777.00
36109	2,302.00	2,310.00	2,290.00	2,329.00	1,909.00	2,115.00	2,085.00	1,749.00	2,284.00	0.00	0.00	0.00	19,373.00
Resultado	85.58	79.26	89.00	83.13	99.69	82.60	78.99	95.88	88.79	0.00	0.00	0.00	86.60

Avances del Indicador

Avance en el mes:	88.79	Avance al mes:	86.60
Programado en el mes:	98.58	Programado al mes:	98.62
% de cumplimiento:	90.07	% de cumplimiento:	87.81



Gobierno del Estado de Veracruz de Ignacio de la Llave

Presupuesto Basado en Resultados - Sistema de Evaluación del Desempeño

Reporte de Avance de Indicadores y Justificaciones

Fecha de Emisión: 10/10/2022

Reporte al mes de Septiembre de 2022

Justificación del Incumplimiento del Indicador por Mes

Justificación		Adjunto
Enero	SE ENCUENTRA DENTRO DEL RANGO PROGRAMADO	NO
Febrero	SE ENCUENTRA DENTRO DEL RANGO PROGRAMADO	NO
Abril	SE ENCUENTRA DENTRO DEL RANGO PROGRAMADO	NO
Junio	SE ENCUENTRA DENTRO DEL RANGO PROGRAMADO	NO
Julio	SE CEDERION ESPACIOS PARA TRANSMISIONES ESPECIALES	NO



Gobierno del Estado de Veracruz de Ignacio de la Llave
Presupuesto Basado en Resultados - Sistema de Evaluación del Desempeño
Reporte de Avance de Indicadores y Justificaciones

Fecha emisión: 10/10/2022

Reporte al mes de Septiembre de 2022

AAH.D.F. 350. Y Difusión e Información en Medios Informativos
Porcentaje de Horas de Noticiarios Producidas

Nombre del PP o Al al que pertenece:	AAH.D.F. 350. Y Difusión e Información en Medios Informativos
UR responsable del indicador:	Radiotelevisión de Veracruz
Dependencia o entidad responsable:	Radiotelevisión de Veracruz
Beneficiario:	Gobierno
Nivel del objetivo del PP que mide:	

Características del Indicador

Fórmula : (Número de Horas de Noticiarios Producidas/Número de Horas de Noticiarios estimadas a Producirse)**100

Tipo fórmula:	Otras proporciones	Frecuencia:	Mensual	Dimensión:		Eficiencia		Sentido:	Constante	Tipo:	Gestion
Número de Horas de Noticiarios Producidas (36110)		Número de Horas de Noticiarios estimadas a Producirse (36111)									

Unidad de medida:	Horas Producidas	Tipo acumulado:	SUMATORIA	Unidad de medida:	Horas Estimadas a Producir	Tipo acumulado:	SUMATORIA
--------------------------	------------------	------------------------	-----------	--------------------------	----------------------------	------------------------	-----------

Metas del Indicador
Meta Programada

Var	Enero	Febrero	Marzo	Abril	Mayo	Junio	Julio	Agosto	Septiembre	Octubre	Noviembre	Diciembre	TOTAL
36110	207.00	180.00	207.00	184.00	207.00	184.00	184.00	207.00	184.00	207.00	184.00	184.00	2,319.00
36111	207.00	180.00	207.00	184.00	207.00	184.00	184.00	207.00	184.00	207.00	184.00	184.00	2,319.00
Resultado	100.00	100.00	100.00	100.00	100.00	100.00	100.00	100.00	100.00	100.00	100.00	100.00	100.00

Meta Realizada

Var	Enero	Febrero	Marzo	Abril	Mayo	Junio	Julio	Agosto	Septiembre	Octubre	Noviembre	Diciembre	TOTAL
36110	189.00	180.00	198.00	189.00	198.00	198.00	189.00	207.00	198.00	0.00	0.00	0.00	1,746.00
36111	189.00	180.00	198.00	189.00	198.00	198.00	189.00	207.00	198.00	0.00	0.00	0.00	1,746.00
Resultado	100.00	100.00	100.00	100.00	100.00	100.00	100.00	100.00	100.00	0.00	0.00	0.00	100.00

Avances del Indicador

Avance en el mes:	100.00	Avance al mes:	100.00
Programado en el mes:	100.00	Programado al mes:	100.00
% de cumplimiento:	100.00	% de cumplimiento:	100.00



Gobierno del Estado de Veracruz de Ignacio de la Llave
Presupuesto Basado en Resultados - Sistema de Evaluación del Desempeño
Reporte de Avance de Indicadores y Justificaciones

Fecha emisión: 10/10/2022

Reporte al mes de Septiembre de 2022

AAH.D.F.-350 Y Difusión e Información en Medios Informativos
 Porcentaje de Cobertura de la Señal de FM en el Territorio Veracruzano

Nombre del PP o AI al que pertenece:	AAH.D.F.-350 Y Difusión e Información en Medios Informativos
UR responsable del Indicador:	Radiotelevisión de Veracruz
Dependencia o entidad responsable:	Radiotelevisión de Veracruz
Beneficiario:	Gobierno
Nivel del objetivo del PP que mide:	

Características del Indicador

Fórmula : (Porcentaje de Potencia Real Utilizada/ Porcentaje de Potencia Autorizada)*100

Tipo fórmula:	Eficacia programática	Frecuencia:	Mensual	Dimensión:	Porcentaje de Potencia Autorizada (36113)	Eficiencia		Sentido:	Constante	Tipo:	Gestion
Porcentaje de Potencia Real Utilizada (36112)											

Unidad de medida:	Porcentaje	Tipo acumulado:	SUMATORIA	Unidad de medida:	Porcentaje	Tipo acumulado:	SUMATORIA
--------------------------	------------	------------------------	-----------	--------------------------	------------	------------------------	-----------

Metas del Indicador
 Meta Programada

Var	Enero	Febrero	Marzo	Abril	Mayo	Junio	Julio	Agosto	Septiembre	Octubre	Noviembre	Diciembre	TOTAL
36112	80.00	80.00	80.00	80.00	80.00	80.00	80.00	80.00	80.00	80.00	80.00	80.00	960.00
36113	80.00	80.00	80.00	80.00	80.00	80.00	80.00	80.00	80.00	80.00	80.00	80.00	960.00
Resultado	100.00	100.00	100.00	100.00	100.00	100.00	100.00	100.00	100.00	100.00	100.00	100.00	100.00

Meta Realizada

Var	Enero	Febrero	Marzo	Abril	Mayo	Junio	Julio	Agosto	Septiembre	Octubre	Noviembre	Diciembre	TOTAL
36112	80.00	80.00	80.00	76.00	76.00	76.00	76.00	76.00	76.00	0.00	0.00	0.00	696.00
36113	80.00	80.00	80.00	76.00	76.00	76.00	76.00	76.00	76.00	0.00	0.00	0.00	696.00
Resultado	100.00	100.00	100.00	100.00	100.00	100.00	100.00	100.00	100.00	0.00	0.00	0.00	100.00

Avances del Indicador





Avance en el mes:	100.00	Avance al mes:	100.00
Programado en el mes:	100.00	Programado al mes:	100.00
% de cumplimiento:	100.00	% de cumplimiento:	100.00



Gobierno del Estado de Veracruz
Presupuesto Basado en Resultados - Sistema de Evaluación del Desempeño
Reporte de Avance de Indicadores y Justificaciones

Fecha de emisión: 10/10/2022

Reporte al mes de Septiembre de 2022

Responsables de la información	
Nombre, cargo y firma del Indicador	Nombre, cargo y firma del Titular de la Unidad Responsable
 L.C. EFRAIN MONCADA SEGURA JEFE DEL DEPARTAMENTO DE RECURSOS FINANCIEROS	 MTRO. ENRIQUE ANTONIO AVILA CONTRERAS SUBDIRECTOR ADMINISTRATIVO
 MTRO. ENRIQUE ANTONIO AVILA CONTRERAS SUBDIRECTOR ADMINISTRATIVO	 MTRO. VICTOR HUGO CISNEROS HERNANDEZ DIRECTOR GENERAL



Gobierno del Estado de Veracruz de Ignacio de la Llave
Presupuesto Basado en Resultados - Sistema de Evaluación del Desempeño
Reporte de Avance de Indicadores y Justificaciones

Fecha de emisión: 10/10/2022

Reporte al mes de Septiembre de 2022

GHP.R.E.471.Y - Atención al Acceso de Información Pública
Proporción de solicitudes respondidas

Nombre del PP o AI al que pertenece:	GHP.R.E.471.Y - Atención al Acceso de Información Pública	
UR responsable del indicador:	Radiotelevisión de Veracruz	
Dependencia o entidad responsable:	Radiotelevisión de Veracruz	
Beneficiario:	Gobierno	
Nivel del objetivo del PP que mide:		

Características del Indicador

Fórmula :	(Solicitudes de información respondidas/Solicitudes de información recibidas)*100		
Tipo fórmula:	Frecuencia:	Dimensión:	Eficacia
	Trimestral		
Solicitudes de información respondidas (33775)	Solicitudes de información recibidas (33776)	Sentido:	Ascendente
		Tipo:	Gestion

Unidad de medida:	Solicitudes respondidas	Tipo acumulado:	SUMATORIA	Unidad de medida:	Solicitudes recibidas	Tipo acumulado:	SUMATORIA
--------------------------	-------------------------	------------------------	-----------	--------------------------	-----------------------	------------------------	-----------

Metas del Indicador
Meta Programada

Var	Enero	Febrero	Marzo	Abril	Mayo	Junio	Julio	Agosto	Septiembre	Octubre	Noviembre	Diciembre	TOTAL
33775	0.00	0.00	4.00	0.00	0.00	4.00	0.00	0.00	4.00	0.00	0.00	0.00	3.00
33776	0.00	0.00	4.00	0.00	0.00	4.00	0.00	0.00	4.00	0.00	0.00	0.00	3.00
Resultado	0.00	0.00	100.00	0.00	0.00	100.00	0.00	0.00	100.00	0.00	0.00	0.00	100.00

Meta Realizada

Var	Enero	Febrero	Marzo	Abril	Mayo	Junio	Julio	Agosto	Septiembre	Octubre	Noviembre	Diciembre	TOTAL
33775	0.00	0.00	8.00	0.00	0.00	4.00	0.00	0.00	6.00	0.00	0.00	0.00	18.00
33776	0.00	0.00	8.00	0.00	0.00	4.00	0.00	0.00	7.00	0.00	0.00	0.00	19.00
Resultado	0.00	0.00	100.00	0.00	0.00	100.00	0.00	0.00	85.71	0.00	0.00	0.00	94.74

Avances del Indicador

Avance en el mes:	85.71	Avance al mes:	94.74
Programado en el mes:	100.00	Programado al mes:	100.00
% de cumplimiento:	85.71	% de cumplimiento:	94.74



Gobierno del Estado de Veracruz de Ignacio de la Llave
Presupuesto Basado en Resultados - Sistema de Evaluación del Desempeño
Reporte de Avance de Indicadores y Justificaciones

Fecha emisión: 10/10/2022

Reporte al mes de Septiembre de 2022

Justificación del Incumplimiento del Indicador por Mes		Justificación	Adjunto
Septiembre	SE ENCUENTRA DENTRO DEL RANGO ESTIMADO		NO



Gobierno del Estado de Veracruz de Ignacio de la Llave
Presupuesto Basado en Resultados - Sistema de Evaluación del Desempeño
Reporte de Avance de Indicadores y Justificaciones

Fecha emisión: 10/10/2022

Reporte al mes de Septiembre de 2022

GHP.R.E.471.Y - Atención al Acceso de Información Pública

Proporción de recursos de revisión interpuestos

Nombre del PP o AI al que pertenece:	GHP.R.E.471.Y - Atención al Acceso de Información Pública
UR responsable del indicador:	Radiotelevisión de Veracruz
Dependencia o entidad responsable:	Radiotelevisión de Veracruz
Beneficiario:	Gobierno
Nivel del objetivo del PP que mide:	

Características del Indicador

Fórmula :	(Recursos de revisión interpuestos/Solicitudes de información respondidas)*100				
Tipo fórmula:	Frecuencia:	Dimensión:	Eficacia	Sentido:	Tipo:
	Trimestral	Solicitudes de información respondidas (33778)		Descendente	Gestion

Recursos de revisión interpuestos (33777)	Recursos de revisión	Tipo acumulado:	SUMATORIA	Unidad de medida:	Solicitudes respondidas	Tipo acumulado:	SUMATORIA

Unidad de medida:	Recursos de revisión	Tipo acumulado:	SUMATORIA	Unidad de medida:	Solicitudes respondidas	Tipo acumulado:	SUMATORIA

Var	Metas del Indicador												TOTAL	
	Enero	Febrero	Marzo	Abril	Mayo	Junio	Julio	Agosto	Septiembre	Octubre	Noviembre	Diciembre		
33777	0.00	0.00	0.00	0.00	0.00	0.00	0.00	0.00	1.00	0.00	0.00	0.00	0.00	1.00
33778	0.00	0.00	0.00	0.00	0.00	0.00	0.00	0.00	1.00	0.00	0.00	0.00	0.00	1.00
Resultado	0.00	0.00	0.00	0.00	0.00	0.00	0.00	0.00	100.00	0.00	0.00	0.00	0.00	100.00
Meta Realizada														
Var	Enero	Febrero	Marzo	Abril	Mayo	Junio	Julio	Agosto	Septiembre	Octubre	Noviembre	Diciembre	TOTAL	
33777	0.00	0.00	0.00	0.00	0.00	1.00	0.00	0.00	0.00	0.00	0.00	0.00	1.00	
33778	0.00	0.00	0.00	0.00	0.00	1.00	0.00	0.00	0.00	0.00	0.00	0.00	1.00	
Resultado	0.00	0.00	0.00	0.00	0.00	100.00	0.00	0.00	0.00	0.00	0.00	0.00	100.00	

Avances del Indicador														
Avance en el mes:	0.00												Avance al mes:	100.00
Programado en el mes:	100.00												Programado al mes:	100.00
% de cumplimiento:	0.00												% de cumplimiento:	100.00

Reporte emitido por el Sistema de Indicadores de Evaluación del Desempeño (SIED)



Gobierno del Estado de Veracruz
Presupuesto Basado en Resultados - Sistema de Evaluación del Desempeño
Reporte de Avance de Indicadores y Justificaciones

Fecha de Emisión: 10/10/2022

Reporte al mes de Septiembre de 2022

Justificación del Incumplimiento del Indicador por Mes		Justificación	Adjunto
Marzo	LO ALCANZADO ES IGUAL A LO PROGRAMADO		NO
Junio	SE ENCUENTRA DENTRO DEL RANGO PROGRAMADO		NO
Septiembre	SE ENCUENTRA DENTRO DEL RANGO ESTIMADO		NO



Gobierno del Estado de Veracruz de Ignacio de la Llave
Presupuesto Basado en Resultados - Sistema de Evaluación del Desempeño
Reporte de Avance de Indicadores y Justificaciones

Fecha emisión: 10/10/2022

Reporte al mes de Septiembre de 2022

GHP.R.E.471.Y - Atención al Acceso de Información Pública
 Proporción de recursos de revisión confirmados

Nombre del PP o AI al que pertenece:	GHP.R.E.471.Y - Atención al Acceso de Información Pública
UR responsable del indicador:	Radiotelevisión de Veracruz
Dependencia o entidad responsable:	Radiotelevisión de Veracruz
Beneficiario:	Gobierno
Nivel del objetivo del PP que mide:	

Características del Indicador

Fórmula :	(Recursos de revisión confirmados/Recursos de revisión interpuestos)*100				
Tipo fórmula:	Frecuencia:	Trimestral	Dimensión:	Eficacia	Sentido:
Recursos de revisión confirmados (33779)	Recursos de revisión interpuestos (33780)	Recursos de revisión	Recursos de revisión	Recursos de revisión	Recursos de revisión

Unidad de medida:	Recursos de revisión	Tipo acumulado:	SUMATORIA	Unidad de medida:	Recursos de revisión	Tipo acumulado:	SUMATORIA
--------------------------	----------------------	------------------------	-----------	--------------------------	----------------------	------------------------	-----------

Metas del Indicador
 Meta Programada

Var	Enero	Febrero	Marzo	Abril	Mayo	Junio	Julio	Agosto	Septiembre	Octubre	Noviembre	Diciembre	TOTAL
33779	0.00	0.00	0.00	0.00	0.00	0.00	0.00	0.00	1.00	0.00	0.00	0.00	1.00
33780	0.00	0.00	0.00	0.00	0.00	0.00	0.00	0.00	1.00	0.00	0.00	0.00	1.00
Resultado	0.00	0.00	0.00	0.00	0.00	0.00	0.00	0.00	100.00	0.00	0.00	0.00	100.00

Meta Realizada

Var	Enero	Febrero	Marzo	Abril	Mayo	Junio	Julio	Agosto	Septiembre	Octubre	Noviembre	Diciembre	TOTAL
33779	0.00	0.00	0.00	0.00	0.00	1.00	0.00	0.00	0.00	0.00	0.00	0.00	1.00
33780	0.00	0.00	0.00	0.00	0.00	1.00	0.00	0.00	0.00	0.00	0.00	0.00	1.00
Resultado	0.00	0.00	0.00	0.00	0.00	100.00	0.00	0.00	0.00	0.00	0.00	0.00	100.00

Avance en el mes:	0.00	Avance al mes:	100.00
Programado en el mes:	100.00	Programado al mes:	100.00
% de cumplimiento:	0.00	% de cumplimiento:	100.00

Reporte emitido por el Sistema de Indicadores de Evaluación del Desempeño (SIED)



Gobierno del Estado de Veracruz
Presupuesto Basado en Resultados - Sistema de Evaluación del Desempeño
Reporte de Avance de Indicadores y Justificaciones

Fecha de Emisión: 10/10/2022

Reporte al mes de Septiembre de 2022

Justificación del Incumplimiento del Indicador por Mes		Justificación	Adjunto
Marzo	LO ALCANZADO ES IGUAL A LO PROGRAMADO		NO
Junio	SE ENCUENTRA DENTRO DEL RANGO PROGRAMADO		NO
Septiembre	SE ENCUENTRA DENTRO DEL RANGO ESTIMADO		NO



Gobierno del Estado de Veracruz de Ignacio de la Llave
Presupuesto Basado en Resultados - Sistema de Evaluación del Desempeño
Reporte de Avance de Indicadores y Justificaciones

Fecha de Emisión: 10/10/2022

Reporte al mes de Septiembre de 2022

GHP.R.E.471.Y - Atención al Acceso de Información Pública
Porcentaje de capacitación otorgada en materia de Acceso a la Información (Transparencia, Gobierno Abierto y Rendición de Cuentas)

Nombre del PP o AI al que pertenece:	GHP.R.E.471.Y - Atención al Acceso de Información Pública	
UR responsable del indicador:	Radiotelevisión de Veracruz	
Dependencia o entidad responsable:	Radiotelevisión de Veracruz	
Beneficiario:	Gobierno	
Nivel del objetivo del PP que mide:		

Características del Indicador

Fórmula:	(Cursos de capacitación en materia de Acceso a la Información impartidos/Cursos de capacitación en materia de Acceso a la Información programados)*100						
Tipo fórmula:	Frecuencia:	Trimestral	Dimensión:	Eficacia	Sentido:	Accidente	Tipo:
			Cursos de capacitación en materia de Acceso a la Información programados (33781)				Gestion

Unidad de medida:	Cursos de capacitación	Tipo acumulado:	SUMATORIA	Unidad de medida:	Cursos de capacitación	Tipo acumulado:	SUMATORIA
Metas del Indicador				Metas Programada			

Var	Enero	Febrero	Marzo	Abril	Mayo	Junio	Julio	Agosto	Septiembre	Octubre	Noviembre	Diciembre	TOTAL
33781	0.00	0.00	3.00	0.00	0.00	3.00	0.00	0.00	3.00	0.00	0.00	0.00	3.00
33782	0.00	0.00	3.00	0.00	0.00	3.00	0.00	0.00	3.00	0.00	0.00	0.00	3.00
Resultado	0.00	0.00	100.00	0.00	0.00	100.00	0.00	0.00	100.00	0.00	0.00	0.00	100.00
Meta Realizada													
Var	Enero	Febrero	Marzo	Abril	Mayo	Junio	Julio	Agosto	Septiembre	Octubre	Noviembre	Diciembre	TOTAL
33781	0.00	0.00	3.00	0.00	0.00	2.00	0.00	0.00	0.00	0.00	0.00	0.00	5.00
33782	0.00	0.00	3.00	0.00	0.00	2.00	0.00	0.00	0.00	0.00	0.00	0.00	5.00
Resultado	0.00	0.00	100.00	0.00	0.00	100.00	0.00	0.00	0.00	0.00	0.00	0.00	100.00

Avances del Indicador

Avance en el mes:	0.00	Avance al mes:	100.00
Programado en el mes:	100.00	Programado al mes:	100.00
% de cumplimiento:	0.00	% de cumplimiento:	100.00



Gobierno del Estado de Veracruz de Ignacio de la Llave
Presupuesto Basado en Resultados - Sistema de Evaluación del Desempeño
Reporte de Avance de Indicadores y Justificaciones

Fecha de emisión: 10/10/2022

Reporte al mes de Septiembre de 2022

Justificación del Incumplimiento del Indicador por Mes		Justificación	Adjunto
Septiembre	SE ENCUENTRA DENTRO DEL RANGO ESTIMADO		NO

[Handwritten signature]



Gobierno del Estado de Veracruz
Presupuesto Basado en Resultados - Sistema de Evaluación del Desempeño
Reporte de Avance de Indicadores y Justificaciones

Fecha emisión: 10/10/2022

Reporte al mes de Septiembre de 2022

Justificación del Incumplimiento del Indicador por Mes

	Justificación	Adjunto
Febrero	LO ALCANZADO ES IGUAL A LO PROGRAMADO	NO
Marzo	LO ALCANZADO ES IGUAL A LO PROGRAMADO	NO
Mayo	SE ENCUENTRA DENTRO DEL RANGO ESTIMADO	NO



Gobierno del Estado de Veracruz de Ignacio de la Llave
Presupuesto Basado en Resultados - Sistema de Evaluación del Desempeño
Reporte de Avance de Indicadores y Justificaciones

Fecha emisión: 10/10/2022

Reporte al mes de Septiembre de 2022

GHP.R.E.471.Y - Atención al Acceso de Información Pública
Tiempo promedio de respuesta a solicitudes de Acceso a la Información

Nombre del PP o AI al que pertenece:	GHP.R.E.471.Y - Atención al Acceso de Información Pública	
UR responsable del indicador:	Radiotelevisión de Veracruz	
Dependencia o entidad responsable:	Radiotelevisión de Veracruz	
Beneficiario:	Gobierno	
Nivel del objetivo del PP que mide:		

Características del Indicador

Fórmula :	Sumatoria de días para responder/Total de solicitudes respondidas							
Tipo fórmula:	Frecuencia:	Trimestral	Dimensión:	Eficacia	Sentido:	Descendente	Tipo:	Gestion
Sumatoria de días para responder (33783)	Total de solicitudes respondidas (33784)							

Unidad de medida:	Días para responder	Tipo acumulado:	SUMATORIA	Unidad de medida:	Solicitudes respondidas	Tipo acumulado:	SUMATORIA
--------------------------	----------------------------	------------------------	------------------	--------------------------	--------------------------------	------------------------	------------------

Metas del Indicador
Meta Programada

Var	Enero	Febrero	Marzo	Abril	Mayo	Junio	Julio	Agosto	Septiembre	Octubre	Noviembre	Diciembre	TOTAL
33783	0.00	0.00	24.00	0.00	0.00	24.00	0.00	0.00	24.00	0.00	0.00	0.00	18.00
33784	0.00	0.00	4.00	0.00	0.00	4.00	0.00	0.00	4.00	0.00	0.00	0.00	3.00
Resultado	0.00	0.00	6.00	0.00	0.00	6.00	0.00	0.00	6.00	0.00	0.00	0.00	6.00

Meta Realizada

Var	Enero	Febrero	Marzo	Abril	Mayo	Junio	Julio	Agosto	Septiembre	Octubre	Noviembre	Diciembre	TOTAL
33783	0.00	0.00	21.00	0.00	0.00	28.00	0.00	0.00	42.00	0.00	0.00	0.00	91.00
33784	0.00	0.00	3.00	0.00	0.00	4.00	0.00	0.00	6.00	0.00	0.00	0.00	13.00
Resultado	0.00	0.00	7.00	0.00	0.00	7.00	0.00	0.00	7.00	0.00	0.00	0.00	7.00

Avances del Indicador

Avance en el mes:	7.00	Avance al mes:	7.00
Programado en el mes:	6.00	Programado al mes:	6.00
% de cumplimiento:	116.67	% de cumplimiento:	116.67



Gobierno del Estado de Veracruz
Presupuesto Basado en Resultados - Sistema de Evaluación del Desempeño
Reporte de Avance de Indicadores y Justificaciones

Fecha de Emisión: 10/10/2022

Reporte al mes de Septiembre de 2022

Justificación del Incumplimiento del Indicador por Mes		Justificación	Adjunto
Marzo	ESTÁ DENTRO DEL PLAZO DE LEY		NO
Junio	SE ENCUENTRA DENTRO DEL RANGO PROGRAMADO		NO
Septiembre	SE ENCUENTRA DENTRO DEL RANGO ESTIMADO		NO

Responsables de la Información	
Nombre, cargo y firma del Responsable del Indicador	Nombre, cargo y firma del Titular de la Unidad Responsable
<p>L.C. EFRAIN MONCADA SEGURA JEFE DEL DEPARTAMENTO DE RECURSOS FINANCIEROS</p>	<p>MTRO. ENRIQUE ANTONIO AVILA CONTRERAS SUBDIRECTOR ADMINISTRATIVO</p>
<p>Nombre, cargo y firma del Enlace Institucional</p> <p>MTRO. ENRIQUE ANTONIO AVILA CONTRERAS SUBDIRECTOR ADMINISTRATIVO</p>	<p>Nombre, cargo y firma del Titular de la dependencia o Entidad</p> <p>MTRO. VICTOR HUGO CISNEROS HERNANDEZ DIRECTOR GENERAL</p>



Gobierno del Estado de Veracruz de Ignacio de la Llave
Presupuesto Basado en Resultados - Sistema de Evaluación del Desempeño
Reporte de Avance de Indicadores y Justificaciones

Fecha emisión: 10/10/2022

Reporte al mes de Septiembre de 2022

FGE Q.E.470.Y - Igualdad de Género
 Porcentaje de acciones de Transversalización de la Perspectiva de Género

Nombre del PP o AI al que pertenece:	FGE.Q.E.470.Y - Igualdad de Género
UR responsable del indicador:	Radiotelevisión de Veracruz
Dependencia o entidad responsable:	Radiotelevisión de Veracruz
Beneficiario:	Gobierno

Características del Indicador

Fórmula: (Acciones de Transversalización de la Perspectiva de Género realizadas/Acciones de Transversalización de la Perspectiva de Género programadas)*100

Tipo fórmula:	Eficacia programática	Frecuencia:	Trimestral	Dimensión:	Eficacia	Sentido:	Constante	Tipo:	Gestión
----------------------	-----------------------	--------------------	------------	-------------------	----------	-----------------	-----------	--------------	---------

Acciones de Transversalización de la Perspectiva de Género realizadas (33289)	Acciones de Transversalización de la Perspectiva de Género programadas (33290)
Unidad de medida: Acciones Transversales	Unidad de medida: Acciones Transversales
Tipo acumulado: SUMATORIA	Tipo acumulado: SUMATORIA

Metas del Indicador
Meta Programada

Var	Enero	Febrero	Marzo	Abril	Mayo	Junio	Julio	Agosto	Septiembre	Octubre	Noviembre	Diciembre	TOTAL
33289	0.00	0.00	4.00	0.00	0.00	5.00	0.00	0.00	5.00	0.00	0.00	4.00	18.00
33290	0.00	0.00	4.00	0.00	0.00	5.00	0.00	0.00	5.00	0.00	0.00	4.00	18.00
Resultado	0.00	0.00	100.00	0.00	0.00	100.00	0.00	0.00	100.00	0.00	0.00	100.00	100.00

Meta Realizada

Var	Enero	Febrero	Marzo	Abril	Mayo	Junio	Julio	Agosto	Septiembre	Octubre	Noviembre	Diciembre	TOTAL
33289	0.00	0.00	3.00	0.00	0.00	2.00	0.00	0.00	2.00	0.00	0.00	0.00	7.00
33290	0.00	0.00	3.00	0.00	0.00	2.00	0.00	0.00	2.00	0.00	0.00	0.00	7.00
Resultado	0.00	0.00	100.00	0.00	0.00	100.00	0.00	0.00	100.00	0.00	0.00	0.00	100.00

Avances del Indicador

Avance en el mes:	100.00	Avance al mes:	100.00
Programado en el mes:	100.00	Programado al mes:	100.00
% de cumplimiento:	100.00	% de cumplimiento:	100.00



Gobierno del Estado de Veracruz de Ignacio de la Llave
Presupuesto Basado en Resultados - Sistema de Evaluación del Desempeño
Reporte de Avance de Indicadores y Justificaciones

Fecha de Emisión: 10/10/2022

Reporte al mes de Septiembre de 2022

FGE.Q.E.470.Y - Igualdad de Género

Porcentaje de eventos de sensibilización y formación para promover la Igualdad de Género y la Prevención de la Violencia al interior de su Dependencia o Entidad realizados

Nombre del PP o AI al que pertenece:	FGE.Q.E.470.Y - Igualdad de Género
UR responsable del indicador:	Radiotelevisión de Veracruz
Dependencia o entidad responsable:	Radiotelevisión de Veracruz
Beneficiario:	Gobierno
Nivel del objetivo del PP que mide:	

Características del Indicador

Fórmula: (Eventos de sensibilización y formación para promover la IG y la No Violencia realizados/Eventos de sensibilización y formación para promover la IG y la No Violencia programados)*100

Tipo fórmula:	Eficacia programática	Frecuencia:	Trimestral	Dimensión:	Eficacia	Sentido:	Constante	Tipo:	Gestión
Eventos de sensibilización y formación para promover la IG y la No Violencia realizados (33291)	Eventos de sensibilización y formación para promover la IG y la No Violencia programados (33292)								
Unidad de medida:	Eventos	Tipo acumulado:	SUMATORIA	Unidad de medida:	Eventos	Tipo acumulado:	SUMATORIA		

Metas del Indicador
Meta Programada

Var	Enero	Febrero	Marzo	Abril	Mayo	Junio	Julio	Agosto	Septiembre	Octubre	Noviembre	Diciembre	TOTAL
33291	0.00	0.00	6.00	0.00	0.00	6.00	0.00	0.00	6.00	0.00	0.00	6.00	24.00
33292	0.00	0.00	6.00	0.00	0.00	6.00	0.00	0.00	6.00	0.00	0.00	6.00	24.00
Resultado	0.00	0.00	100.00	0.00	0.00	100.00	0.00	0.00	100.00	0.00	0.00	100.00	100.00

Meta Realizada

Var	Enero	Febrero	Marzo	Abril	Mayo	Junio	Julio	Agosto	Septiembre	Octubre	Noviembre	Diciembre	TOTAL
33291	0.00	0.00	3.00	0.00	0.00	5.00	0.00	0.00	10.00	0.00	0.00	0.00	18.00
33292	0.00	0.00	3.00	0.00	0.00	5.00	0.00	0.00	10.00	0.00	0.00	0.00	18.00
Resultado	0.00	0.00	100.00	0.00	0.00	100.00	0.00	0.00	100.00	0.00	0.00	0.00	100.00

Avances del Indicador

Avance en el mes:	100.00	Avance al mes:	100.00
Programado en el mes:	100.00	Programado al mes:	100.00
% de cumplimiento:	100.00	% de cumplimiento:	100.00



Gobierno del Estado de Veracruz de Ignacio de la Llave
Presupuesto Basado en Resultados - Sistema de Evaluación del Desempeño
Reporte de Avance de Indicadores y Justificaciones

Fecha emisión: 10/10/2022

Reporte al mes de Septiembre de 2022

FGE Q.E.470.Y - Igualdad de Género

de servidoras públicas asistentes a eventos de sensibilización y formación para la promoción de la igualdad de Género y la Prevención de la Violencia al Interior de la Dependencia o Entidad

Nombre del PP o AI al que pertenece:	FGE Q.E.470.Y - Igualdad de Género
UR responsable del indicador:	Radiotelevisión de Veracruz
Dependencia o entidad responsable:	Radiotelevisión de Veracruz
Beneficiario:	Gobierno
Nivel del objetivo del PP que mide:	

Características del Indicador

Fórmula: (Servidoras públicas asistentes a eventos de sensibilización y formación/Servidoras públicas programadas que laboran en la dependencia o entidad en el trimestre.)*100

Tipo fórmula:	Eficacia programática	Frecuencia:	Trimestral	Dimensión:	Eficacia	Sentido:	Constante	Tipo:	Gestion
----------------------	-----------------------	--------------------	------------	-------------------	----------	-----------------	-----------	--------------	---------

Servidoras públicas asistentes a eventos de sensibilización y formación (33293) **Servidoras públicas programadas que laboran en la dependencia o entidad en el trimestre. (33294)**

Unidad de medida:	Servidoras públicas	Tipo acumulado:	SUMATORIA	Unidad de medida:	Servidoras públicas	Tipo acumulado:	SUMATORIA
--------------------------	---------------------	------------------------	-----------	--------------------------	---------------------	------------------------	-----------

Metas del Indicador
Meta Programada

Var	Enero	Febrero	Marzo	Abril	Mayo	Junio	Julio	Agosto	Septiembre	Octubre	Noviembre	Diciembre	TOTAL
33293	0.00	0.00	20.00	0.00	0.00	20.00	0.00	0.00	20.00	0.00	0.00	20.00	80.00
33294	0.00	0.00	30.00	0.00	0.00	30.00	0.00	0.00	30.00	0.00	0.00	30.00	120.00
Resultado	0.00	0.00	66.67	0.00	0.00	66.67	0.00	0.00	66.67	0.00	0.00	66.67	66.67
Meta Realizada													
Var	Enero	Febrero	Marzo	Abril	Mayo	Junio	Julio	Agosto	Septiembre	Octubre	Noviembre	Diciembre	TOTAL
33293	0.00	0.00	52.00	0.00	0.00	45.00	0.00	0.00	125.00	0.00	0.00	0.00	222.00
33294	0.00	0.00	52.00	0.00	0.00	45.00	0.00	0.00	125.00	0.00	0.00	0.00	222.00
Resultado	0.00	0.00	100.00	0.00	0.00	100.00	0.00	0.00	100.00	0.00	0.00	0.00	100.00

Avances del Indicador

Avance en el mes:	100.00	Avance al mes:	100.00
Programado en el mes:	66.67	Programado al mes:	66.67
% de cumplimiento:	149.99	% de cumplimiento:	149.99



Gobierno del Estado de Veracruz
Presupuesto Basado en Resultados - Sistema de Evaluación del Desempeño
Reporte de Avance de Indicadores y Justificaciones

Fecha de Emisión: 10/10/2022

Reporte al mes de Septiembre de 2022

Justificación del Incumplimiento del Indicador por Mes		Justificación	Adjunto
Marzo	SE REALIZARON LAS INVITACIONES PERTINENTES		NO
Junio	SE ENCUENTRA DENTRO DEL RANGO PROGRAMADO		NO
Septiembre	DEBIDO A MAYOR PARTICIPACION DEL PERSONAL		NO



Gobierno del Estado de Veracruz
Presupuesto Basado en Resultados - Sistema de Evaluación del Desempeño
Reporte de Avance de Indicadores y Justificaciones

Fecha de emisión: 10/10/2022

Reporte al mes de Septiembre de 2022

FGE.Q.E.470.Y - Igualdad de Género

de servidores públicos asistentes a eventos de sensibilización y formación para la promoción de la igualdad de Género y la Prevención de la Violencia al interior de la Dependencia o Entidad

Nombre del PP o AI al que pertenece:	FGE.Q.E.470.Y - Igualdad de Género
UR responsable del indicador:	Radio Televisión de Veracruz
Dependencia o entidad responsable:	Radio Televisión de Veracruz
Beneficiario:	Gobierno
Nivel del objetivo del PP que mide:	

Características del Indicador

Fórmula: (Servidores públicos asistentes a eventos de sensibilización y formación/Servidores públicos programados que laboran en la dependencia o entidad en el trimestre.)*100

Tipo fórmula:	Eficacia programática	Frecuencia:	Trimestral	Dimensión:	Eficacia	Sentido:	Constante	Tipo:	Gestion
----------------------	-----------------------	--------------------	------------	-------------------	----------	-----------------	-----------	--------------	---------

Servidores públicos asistentes a eventos de sensibilización y formación (33295)
Servidores públicos programados que laboran en la dependencia o entidad en el trimestre.
(33296)

Var	Metas del Indicador												TOTAL	
	Enero	Febrero	Marzo	Abril	Mayo	Junio	Julio	Agosto	Septiembre	Octubre	Noviembre	Diciembre		
33295	0.00	0.00	40.00	0.00	0.00	50.00	0.00	0.00	50.00	0.00	0.00	0.00	50.00	190.00
33296	0.00	0.00	73.00	0.00	0.00	73.00	0.00	0.00	73.00	0.00	0.00	0.00	74.00	293.00
Resultado	0.00	0.00	54.79	0.00	0.00	68.49	0.00	0.00	68.49	0.00	0.00	0.00	67.57	64.85
Meta Realizada														
Var	Enero	Febrero	Marzo	Abril	Mayo	Junio	Julio	Agosto	Septiembre	Octubre	Noviembre	Diciembre	TOTAL	
33295	0.00	0.00	45.00	0.00	0.00	40.00	0.00	0.00	103.00	0.00	0.00	0.00	188.00	
33296	0.00	0.00	45.00	0.00	0.00	40.00	0.00	0.00	103.00	0.00	0.00	0.00	188.00	
Resultado	0.00	0.00	100.00	0.00	0.00	100.00	0.00	0.00	100.00	0.00	0.00	0.00	100.00	

Avances del Indicador

Avance en el mes:	100.00	Avance al mes:	100.00
Programado en el mes:	68.49	Programado al mes:	64.85
% de cumplimiento:	146.01	% de cumplimiento:	154.20



Gobierno del Estado de Veracruz
Presupuesto Basado en Resultados - Sistema de Evaluación del Desempeño
Reporte de Avance de Indicadores y Justificaciones

Fecha de Emisión: 10/10/2022

Reporte al mes de Septiembre de 2022

Justificación del Incumplimiento del Indicador por Mes		Justificación	Adjunto
Marzo	SE REALIZARON LAS INVITACIONES PERTINENTES		NO
Junio	SE ENCUENTRA DENTRO DEL RANGO PROGRAMADO		NO
Septiembre	DEBIDO A LA MAYOR PARTICIPACION DEL PERSONAL		NO



Gobierno del Estado de Veracruz de Ignacio de la Llave
Presupuesto Basado en Resultados - Sistema de Evaluación del Desempeño
Reporte de Avance de Indicadores y Justificaciones

Fecha emisión: 10/10/2022

Reporte al mes de Septiembre de 2022

FGE.Q.E.470.Y - Igualdad de Género

Porcentaje de servidoras y servidores públicos que cumplieron con el programa de prevención y sensibilización del hostigamiento sexual y acoso sexual (PSHSYAS)

Nombre del PP o AI al que pertenece:	FGE.Q.E.470.Y - Igualdad de Género
UR responsable del indicador:	Radiotelevisión de Veracruz
Dependencia o entidad responsable:	Radiotelevisión de Veracruz
Beneficiario:	Gobierno
Nivel del objetivo del PP que mide:	

Características del Indicador

Fórmula: ((Servidoras públicas con PSHSYAS)+(Servidores públicos con PSHSYAS)/Total del personal en la dependencia o entidad del trimestre)*100

Tipo fórmula:	Eficacia programática	Frecuencia:	Trimestral	Dimensión:	Eficacia	Sentido:	Constante	Tipo:	Gestión
Servidoras públicas con PSHSYAS (33297)		Servidores públicos con PSHSYAS (33298)		Servidores públicos con PSHSYAS (33298)					

Unidad de medida:	Servidoras públicas	Tipo acumulado:	SUMATORIA	Unidad de medida:	Servidores públicos	Tipo acumulado:	SUMATORIA
Total del personal en la dependencia o entidad del trimestre (33299)							

Unidad de medida: Servidoras/les públicos **Tipo acumulado:** MÁXIMO

Metas del Indicador

Var	Enero	Febrero	Marzo	Abril	Mayo	Junio	Julio	Agosto	Septiembre	Octubre	Noviembre	Diciembre	TOTAL
33297	0.00	0.00	20.00	0.00	0.00	20.00	0.00	0.00	20.00	0.00	0.00	20.00	80.00
33298	0.00	0.00	40.00	0.00	0.00	50.00	0.00	0.00	50.00	0.00	0.00	50.00	190.00
33299	0.00	0.00	413.00	0.00	0.00	413.00	0.00	0.00	413.00	0.00	0.00	413.00	413.00
Resultado	0.00	0.00	2,009.69	0.00	0.00	2,012.11	0.00	0.00	2,012.11	0.00	0.00	2,012.11	0.00

Meta Realizada

Var	Enero	Febrero	Marzo	Abril	Mayo	Junio	Julio	Agosto	Septiembre	Octubre	Noviembre	Diciembre	TOTAL
33297	0.00	0.00	5.00	0.00	0.00	15.00	0.00	0.00	83.00	0.00	0.00	0.00	103.00
33298	0.00	0.00	6.00	0.00	0.00	35.00	0.00	0.00	70.00	0.00	0.00	0.00	111.00
33299	0.00	0.00	413.00	0.00	0.00	413.00	0.00	0.00	413.00	0.00	0.00	0.00	413.00
Resultado	0.00	0.00	501.45	0.00	0.00	1,508.47	0.00	0.00	8,316.95	0.00	0.00	0.00	0.00

Avances del Indicador



Gobierno del Estado de Veracruz
Presupuesto Basado en Resultados - Sistema de Evaluación del Desempeño
Reporte de Avance de Indicadores y Justificaciones

Fecha de Emisión: 10/10/2022

Reporte al mes de Septiembre de 2022

Avance en el mes:	8,316.95	Avance al mes:	0.00
Programado en el mes:	2,012.11	Programado al mes:	0.00
% de cumplimiento:	413.34	% de cumplimiento:	0.00

Justificación del Incumplimiento del Indicador por Mes		Justificación		Adjunto	
Marzo	SE REALIZARON LAS INVITACIONES PERTINENTES				NO
Junio	SE ENCUENTRA DENTRO DEL RANGO PROGRAMADO				NO
Septiembre	DEBIDO A LA MAYOR PARTICIPACION DEL PERSONAL				NO



Gobierno del Estado de Veracruz de Ignacio de la Llave
Presupuesto Basado en Resultados - Sistema de Evaluación del Desempeño
Reporte de Avance de Indicadores y Justificaciones

Fecha de emisión: 10/10/2022

Reporte al mes de Septiembre de 2022

FGE.Q.E.470.Y - Igualdad de Género

Porcentaje de personas servidoras públicas en puesto de responsabilidad que participan en acciones y eventos de formación

Nombre del PP o AI al que pertenece:	FGE.Q.E.470.Y - Igualdad de Género
UR responsable del indicador:	Radio Televisión de Veracruz
Dependencia o entidad responsable:	Radio Televisión de Veracruz
Beneficiario:	Gobierno
Nivel del objetivo del PP que mide:	

Características del Indicador

Fórmula:	(Personas en puesto de responsabilidad, asistentes en acciones y eventos realizados/Total del personal en puesto de responsabilidad)*100									
Tipo fórmula:	Eficacia programática	Frecuencia:	Trimestral	Dimensión:	Eficacia	Sentido:	Constante	Tipo:	Gestion	
Total del personal en puesto de responsabilidad (33301)	Personas en puesto de responsabilidad, asistentes en acciones y eventos realizados (33300)									

Unidad de medida:	Servidoras/es públicos	Tipo acumulado:	MAXIMO	Unidad de medida:	Servidoras/es públicos	Tipo acumulado:	SUMATORIA
--------------------------	------------------------	------------------------	--------	--------------------------	------------------------	------------------------	-----------

Metas del Indicador

Var	Enero	Febrero	Marzo	Abril	Mayo	Junio	Julio	Agosto	Septiembre	Octubre	Noviembre	Diciembre	TOTAL
33300	0.00	0.00	53.00	0.00	0.00	53.00	0.00	0.00	53.00	0.00	0.00	53.00	212.00
33301	0.00	0.00	53.00	0.00	0.00	53.00	0.00	0.00	53.00	0.00	0.00	53.00	53.00
Resultado	0.00	0.00	100.00	0.00	0.00	100.00	0.00	0.00	100.00	0.00	0.00	100.00	400.00
Meta Realizada													
Var	Enero	Febrero	Marzo	Abril	Mayo	Junio	Julio	Agosto	Septiembre	Octubre	Noviembre	Diciembre	TOTAL
33300	0.00	0.00	15.00	0.00	0.00	10.00	0.00	0.00	26.00	0.00	0.00	0.00	51.00
33301	0.00	0.00	53.00	0.00	0.00	53.00	0.00	0.00	53.00	0.00	0.00	0.00	53.00
Resultado	0.00	0.00	28.30	0.00	0.00	18.87	0.00	0.00	49.06	0.00	0.00	0.00	96.23

Avances del Indicador

Avance en el mes:	49.06	Avance al mes:	96.23
Programado en el mes:	100.00	Programado al mes:	400.00
% de cumplimiento:	49.06	% de cumplimiento:	24.06



Gobierno del Estado de Veracruz
Presupuesto Basado en Resultados - Sistema de Evaluación del Desempeño
Reporte de Avance de Indicadores y Justificaciones

Fecha de emisión: 10/10/2022

Reporte al mes de Septiembre de 2022

Justificación del Incumplimiento del Indicador por Mes		Justificación	Adjunto
Marzo	SE REALIZARON LAS INVITACIONES PERTINENTES		NO
Junio	SE ENCUENTRA DENTRO DEL RANGO PROGRAMADO		NO
Septiembre	SE ENCUENTRA DENTRO DEL RANGO ESTIMADO		NO



Gobierno del Estado de Veracruz de Ignacio de la Llave
Presupuesto Basado en Resultados - Sistema de Evaluación del Desempeño
Reporte de Avance de Indicadores y Justificaciones

Fecha emisión: 10/10/2022

Reporte al mes de Septiembre de 2022

FGE.Q.E.470.Y - Igualdad de Género
Porcentaje de Diagnóstico Institucional con Perspectiva de Género realizado

Nombre del PP o AI al que pertenece:	FGE.Q.E.470.Y - Igualdad de Género
UR responsable del indicador:	Radio Televisión de Veracruz
Dependencia o entidad responsable:	Radio Televisión de Veracruz
Beneficiario:	Gobierno
Nivel del objetivo del PP que mide:	

Características del Indicador

Fórmula:	(Diagnóstico Institucional con Perspectiva de Género realizados/Diagnóstico Institucional con Perspectiva de Género programados)*100				
Tipo fórmula:	Eficacia programática	Frecuencia:	Anual	Dimensión:	Eficacia
Diagnóstico Institucional con Perspectiva de Género programados (33303)				Diagnóstico Institucional con Perspectiva de Género realizados (33302)	
Unidad de medida:	Diagnóstico	Tipo acumulado:	SUMATORIA	Unidad de medida:	Diagnóstico
				Tipo acumulado:	SUMATORIA

Var	Metas del Indicador												TOTAL	
	Enero	Febrero	Marzo	Abril	Mayo	Junio	Julio	Agosto	Septiembre	Octubre	Noviembre	Diciembre		
33302	0.00	0.00	0.00	0.00	0.00	0.00	0.00	0.00	0.00	0.00	0.00	0.00	0.00	1.00
33303	0.00	0.00	0.00	0.00	0.00	0.00	0.00	0.00	0.00	0.00	0.00	0.00	0.00	1.00
Resultado	0.00	0.00	0.00	0.00	0.00	0.00	0.00	0.00	0.00	0.00	0.00	0.00	0.00	100.00
	Meta Realizada												100.00	

Var	Metas del Indicador												TOTAL	
	Enero	Febrero	Marzo	Abril	Mayo	Junio	Julio	Agosto	Septiembre	Octubre	Noviembre	Diciembre		
33302	0.00	0.00	0.00	0.00	0.00	0.00	0.00	0.00	0.00	0.00	0.00	0.00	0.00	0.00
33303	0.00	0.00	0.00	0.00	0.00	0.00	0.00	0.00	0.00	0.00	0.00	0.00	0.00	0.00
Resultado	0.00	0.00	0.00	0.00	0.00	0.00	0.00	0.00	0.00	0.00	0.00	0.00	0.00	0.00
	Avances del Indicador												0.00	

Avance en el mes:	0.00	Avance al mes:	0.00
Programado en el mes:	0.00	Programado al mes:	0.00
% de cumplimiento:	0.00	% de cumplimiento:	0.00



Gobierno del Estado de Veracruz de Ignacio de la Llave
Presupuesto Basado en Resultados - Sistema de Evaluación del Desempeño
Reporte de Avance de Indicadores y Justificaciones

Fecha de Emisión: 10/10/2022

Reporte al mes de Septiembre de 2022

FGE.Q.E.470.Y - Igualdad de Género

Razón de participación de las mujeres en puestos de responsabilidad al interior de la dependencia o entidad

Nombre del PP o AI al que pertenece:	FGE.Q.E.470.Y - Igualdad de Género
UR responsable del indicador:	Radiotelevisión de Veracruz
Dependencia o entidad responsable:	Radiotelevisión de Veracruz
Beneficiario:	Gobierno
Nivel del objetivo del PP que mide:	

Características del Indicador

Fórmula :	Mujeres en puestos de responsabilidad/Hombres en puestos de responsabilidad										
Tipo fórmula:	Razón o promedio	Frecuencia:	Anual	Dimensión:	Eficiencia	Sentido:	Ascendente	Tipo:	Gestion	Unidad de medida:	Mujeres
Hombres en puestos de responsabilidad (33305)		Unidad de medida:	SUMATORIA	Mujeres en puestos de responsabilidad (33304)		Unidad de medida:	Mujeres	Tipo acumulado:	SUMATORIA		

Var	Metas del Indicador													
	Enero	Febrero	Marzo	Abril	Mayo	Junio	Julio	Agosto	Septiembre	Octubre	Noviembre	Diciembre	TOTAL	
33304	0.00	0.00	0.00	0.00	0.00	0.00	0.00	0.00	0.00	0.00	0.00	0.00	16.00	16.00
33305	0.00	0.00	0.00	0.00	0.00	0.00	0.00	0.00	0.00	0.00	0.00	0.00	37.00	37.00
Resultado	0.00	0.00	0.00	0.00	0.00	0.00	0.00	0.00	0.00	0.00	0.00	0.00	0.43	0.43
Meta Realizada														

Var	Avances del Indicador													
	Enero	Febrero	Marzo	Abril	Mayo	Junio	Julio	Agosto	Septiembre	Octubre	Noviembre	Diciembre	TOTAL	
33304	0.00	0.00	0.00	0.00	0.00	0.00	0.00	0.00	0.00	0.00	0.00	0.00	0.00	0.00
33305	0.00	0.00	0.00	0.00	0.00	0.00	0.00	0.00	0.00	0.00	0.00	0.00	0.00	0.00
Resultado	0.00	0.00	0.00	0.00	0.00	0.00	0.00	0.00	0.00	0.00	0.00	0.00	0.00	0.00
Avances en el mes:														
	0.00												0.00	
Programado en el mes:														
	0.00												0.00	
% de cumplimiento:														
	0.00												0.00	




Reporte emitido por el Sistema de Indicadores de Evaluación del Desempeño (SIED)



Gobierno del Estado de Veracruz
Presupuesto Basado en Resultados - Sistema de Evaluación del Desempeño
Reporte de Avance de Indicadores y Justificaciones

Fecha emisión: 10/10/2022

Reporte al mes de Septiembre de 2022

Responsables de la información	
Nombre, cargo y firma del Responsable del Indicador	Nombre, cargo y firma del Titular de la Unidad Responsable
<p>L.C. EFRAIN MONCADA SEGURA JEFE DEL DEPARTAMENTO DE RECURSOS FINANCIEROS</p> 	<p>MTRO. ENRIQUE ANTONIO AVILA CONTRERAS SUBDIRECTOR ADMINISTRATIVO</p> 
<p>MTRO. ENRIQUE ANTONIO AVILA CONTRERAS SUBDIRECTOR ADMINISTRATIVO</p> 	<p>MTRO. VICTOR HUGO CISNEROS HERNANDEZ DIRECTOR GENERAL</p> 