




PRIMER INFORME TRIMESTRAL 2023
GOBIERNO DEL ESTADO DE VERACRUZ DE IGNACIO DE LA LLAVE
RADIOTELEVISION DE VERACRUZ
Estado Analítico del Activo
Del 1 de Enero al 31 de Marzo de 2023
(Cifras en Pesos)

Concepto	Saldo Inicial 1	Cargos del Periodo 2	Abonos del Periodo 3	Saldo Final 4=(1+2-3)	Variación del Periodo (4-1)
ACTIVO	103,236,970	82,359,386	84,763,387	100,832,969	-2,404,001
Activo Circulante	13,057,460	82,306,006	82,438,582	12,924,884	-132,576
Efectivo y Equivalentes	11,113,816	49,755,479	48,843,670	12,025,625	911,809
Derechos a Recibir Efectivo o Equivalentes	1,949,077	32,175,991	33,220,113	904,955	-1,044,122
Derechos a Recibir Bienes o Servicios	4,082	259,432	254,634	8,880	4,798
Inventarios	0	0	0	0	0
Almacenes	17,863	115,104	120,165	12,802	-5,061
Estimación por Pérdida o Deterioro de Activos Circulantes	-27,378	0	0	-27,378	0
Otros Activos Circulantes	0	0	0	0	0
Activo No Circulante	90,179,510	53,380	2,324,805	87,908,085	-2,271,425
Inversiones Financieras a Largo Plazo	0	0	0	0	0
Derechos a Recibir Efectivo o Equivalentes a Largo Plazo	0	0	0	0	0
Bienes Inmuebles, Infraestructura y Construcciones en Proceso	70,589,259	0	0	70,589,259	0
Bienes Muebles	154,539,477	8	75,411	154,464,074	-75,403
Activos Intangibles	956,117	0	0	956,117	0
Depreciación, Deterioro y Amortización Acumulada de Bienes	-136,015,057	53,372	2,249,394	-138,211,079	-2,196,022
Activos Diferidos	0	0	0	0	0
Estimación por Pérdida o Deterioro de Activos no Circulantes	0	0	0	0	0
Otros Activos no Circulantes	109,714	0	0	109,714	0

Bajo protesta de decir verdad declaramos que los Estados Financieros y sus Notas son razonablemente correctos y responsabilidad del emisor.

Elaboró

L.C. EFRAIN MONCADA SEGURA
JEFE DEL DEPTO. DE RECURSOS FINANCIEROS

Verificó

MTRO. ENRIQUE AMGINOAVILA CONTRERAS
SUBDIRECTOR ADMINISTRATIVO

Autorizó

MTRO. VICTOR HUGO CISNEROS HERNANDEZ
DIRECTOR GENERAL