

AAH.D.F. 350. Y Difusión e Información en Medios Informativos.
[1] Porcentaje de horas de programas de televisión producidas

Nombre del PP o Al al que pertenece:	AAH.D.F. 350. Y Difusión e Información en Medios Informativos.	
UR responsable del indicador:	Radiotelevisión de Veracruz	
Dependencia o entidad responsable:	Radiotelevisión de Veracruz	
Beneficiario:	Gobierno	
Nivel del objetivo del PP que mide:		

Características del Indicador

Fórmula : (Número de Horas Producidas de Televisión./Número de horas Estimadas a Producirse de Televisión,)*100

Tipo fórmula:	Otras proporciones	Frecuencia:	Mensual	Dimensión:	Eficiencia	Sentido:	Constante	Tipo:	Gestion
----------------------	--------------------	--------------------	---------	-------------------	------------	-----------------	-----------	--------------	---------

Número de Horas Producidas de Televisión. (43091)

Unidad de medida:	Horas Producidas	Tipo acumulado:	SUMATORIA	Unidad de medida:	Horas Estimadas	Tipo acumulado:	SUMATORIA
--------------------------	------------------	------------------------	-----------	--------------------------	-----------------	------------------------	-----------

Metas del Indicador

Var	Meta Programada												TOTAL
	Enero	Febrero	Marzo	Abril	Mayo	Junio	Julio	Agosto	Septiembre	Octubre	Noviembre	Diciembre	
43091	100.00	140.00	153.00	150.00	158.00	130.00	80.00	130.00	180.00	135.00	145.00	120.00	1,621.00
43092	100.00	140.00	153.00	150.00	158.00	130.00	80.00	130.00	180.00	135.00	145.00	120.00	1,621.00
Resultado	100.00	100.00	100.00	100.00	100.00	100.00	100.00	100.00	100.00	100.00	100.00	100.00	100.00
Meta Realizada													
Var	Enero	Febrero	Marzo	Abril	Mayo	Junio	Julio	Agosto	Septiembre	Octubre	Noviembre	Diciembre	TOTAL
43091	140.00	147.00	144.00	0.00	0.00	0.00	0.00	0.00	0.00	0.00	0.00	0.00	431.00
43092	100.00	140.00	153.00	0.00	0.00	0.00	0.00	0.00	0.00	0.00	0.00	0.00	393.00
Resultado	140.00	105.00	94.12	0.00	0.00	0.00	0.00	0.00	0.00	0.00	0.00	0.00	109.67

Avances del Indicador

Avance en el mes:	94.12	Avance al mes:	109.67
Programado en el mes:	100.00	Programado al mes:	100.00
% de cumplimiento:	94.12	% de cumplimiento:	109.67



VERACRUZ
GOBIERNO
DEL ESTADO

Gobierno del Estado de Veracruz de Ignacio de la Llave
Presupuesto Basado en Resultados - Sistema de Evaluación del Desempeño
Reporte de Avance de Indicadores y Justificaciones

Fecha de emisión: 12/04/2023

Reporte al mes de Marzo de 2023

Justificación del Incumplimiento del Indicador por Mes

	Justificación	Adjunto
Enero	SE CEDIRERON TIEMPOS PARA EVENTOS OFICIALES	NO

AAH.D.F.350.Y Difusión e Información en Medios Informativos.
[2] Porcentaje de horas de Programas de Radio Producidas

Nombre del PP o AI al que pertenece:	AAH.D.F.350.Y Difusión e Información en Medios Informativos.	
UR responsable del indicador:	Radiotelevisión de Veracruz	
Dependencia o entidad responsable:	Radiotelevisión de Veracruz	
Beneficiario:	Gobierno	
Nivel del objetivo del PP que mide:		

Características del Indicador

Fórmula : (Número de Horas de Radio Producidas/Número de Horas de Radio Estimadas a Producirse.)*100

Tipo fórmula:	Otras proporciones	Frecuencia:	Mensual	Dimensión:	Eficiencia	Sentido:	Constante	Tipo:	Gestion
----------------------	--------------------	--------------------	---------	-------------------	------------	-----------------	-----------	--------------	---------

Número de Horas de Radio Producidas (43093) **Número de Horas de Radio Estimadas a Producirse. (43094)**

Unidad de medida:	Horas Producidas	Tipo acumulado:	SUMATORIA	Unidad de medida:	Horas Estimadas	Tipo acumulado:	SUMATORIA
--------------------------	------------------	------------------------	-----------	--------------------------	-----------------	------------------------	-----------

Metas del Indicador

Var	Meta Programada												TOTAL	
	Enero	Febrero	Marzo	Abril	Mayo	Junio	Julio	Agosto	Septiembre	Octubre	Noviembre	Diciembre		
43093	300.00	300.00	300.00	300.00	300.00	300.00	300.00	300.00	300.00	300.00	300.00	300.00	300.00	3,600.00
43094	300.00	300.00	300.00	300.00	300.00	300.00	300.00	300.00	300.00	300.00	300.00	300.00	300.00	3,600.00
Resultado	100.00	100.00	100.00	100.00	100.00	100.00	100.00	100.00	100.00	100.00	100.00	100.00	100.00	100.00

Meta Realizada

Var	Avances del Indicador												TOTAL	
	Enero	Febrero	Marzo	Abril	Mayo	Junio	Julio	Agosto	Septiembre	Octubre	Noviembre	Diciembre		
43093	248.00	301.00	379.00	0.00	0.00	0.00	0.00	0.00	0.00	0.00	0.00	0.00	0.00	928.00
43094	300.00	300.00	300.00	0.00	0.00	0.00	0.00	0.00	0.00	0.00	0.00	0.00	0.00	900.00
Resultado	82.67	100.33	126.33	0.00	0.00	0.00	0.00	0.00	0.00	0.00	0.00	0.00	0.00	103.11

Avance en el mes:	126.33	Avance al mes:	103.11
Programado en el mes:	100.00	Programado al mes:	100.00
% de cumplimiento:	126.33	% de cumplimiento:	103.11

Gobierno del Estado de Veracruz de Ignacio de la Llave
Presupuesto Basado en Resultados - Sistema de Evaluación del Desempeño
Reporte de Avance de Indicadores y Justificaciones


Fecha de emisión: 12/04/2023

Reporte al mes de Marzo de 2023

Justificación del Incumplimiento del Indicador por Mes

Justificación

		Adjunto
Enero	SE CEDIRERON TIEMPOS PARA EVENTOS OFICIALES	NO
Marzo	SE OPTIMIZARON LOS TIEMPOS DE TRANSMISION	NO



Gobierno del Estado de Veracruz de Ignacio de la Llave
Presupuesto Basado en Resultados - Sistema de Evaluación del Desempeño
Reporte de Avance de Indicadores y Justificaciones

Fecha de emisión: 12/04/2023

Reporte al mes de Marzo de 2023

AAH.D.F. 350. Y Difusión e Información en Medios Informativos.
[4] Porcentaje de Horas de Noticiarios Producidas

Nombre del PP o Al al que pertenece:	AAH.D.F. 350. Y Difusión e Información en Medios Informativos.	
UR responsable del indicador:	Radiotelevisión de Veracruz	
Dependencia o entidad responsable:	Radiotelevisión de Veracruz	
Beneficiario:	Gobierno	
Nivel del objetivo del PP que mide:		

Características del Indicador

Fórmula : (Número de Horas de Noticiarios Producidas/Número de Horas de Noticiarios estimadas a Producirse)*100

Tipo fórmula: Otras proporciones **Frecuencia:** Mensual **Dimensión:** Eficiencia **Sentido:** Constante **Tipo:** Gestión

Número de Horas de Noticiarios Producidas (43097) **Número de Horas de Noticiarios estimadas a Producirse (43098)**

Unidad de medida: Horas Producidas **Tipo acumulado:** SUMATORIA **Unidad de medida:** Horas Estimadas a Producir **Tipo acumulado:** SUMATORIA

Metas del Indicador

Var	Enero	Febrero	Marzo	Abril	Mayo	Junio	Julio	Agosto	Septiembre	Octubre	Noviembre	Diciembre	TOTAL
43097	207.00	180.00	207.00	184.00	207.00	184.00	184.00	207.00	184.00	207.00	184.00	184.00	2,319.00
43098	207.00	180.00	207.00	184.00	207.00	184.00	184.00	207.00	184.00	207.00	184.00	184.00	2,319.00
Resultado	100.00	100.00	100.00	100.00	100.00	100.00	100.00	100.00	100.00	100.00	100.00	100.00	100.00

Meta Realizada

Var	Enero	Febrero	Marzo	Abril	Mayo	Junio	Julio	Agosto	Septiembre	Octubre	Noviembre	Diciembre	TOTAL
43097	198.00	180.00	209.00	0.00	0.00	0.00	0.00	0.00	0.00	0.00	0.00	0.00	587.00
43098	207.00	180.00	209.00	0.00	0.00	0.00	0.00	0.00	0.00	0.00	0.00	0.00	596.00
Resultado	95.65	100.00	100.00	0.00	0.00	0.00	0.00	0.00	0.00	0.00	0.00	0.00	98.49

Avances del Indicador

Avance en el mes:	100.00	Avance al mes:	98.49
Programado en el mes:	100.00	Programado al mes:	100.00
% de cumplimiento:	100.00	% de cumplimiento:	98.49

AAH.D.F.350.Y Difusión e Información en Medios Informativos.
[5] Porcentaje de Cobertura de la Señal de FM en el Territorio Veracruzano

Nombre del PP o Al al que pertenece: AAH.D.F.350.Y Difusión e Información en Medios Informativos.

UR responsable del indicador: Radiotelevisión de Veracruz

Dependencia o entidad responsable: Radiotelevisión de Veracruz

Beneficiario: Gobierno **Nivel del objetivo del PP que mide:**

Características del Indicador

Formula : (Porcentaje de Potencia Real Utilizada./Porcentaje de Potencia Autorizada.)*100

Tipo fórmula:	Eficacia programática	Frecuencia:	Mensual	Dimensión:	Eficiencia	Sentido:	Constante	Tipo:	Gestion
----------------------	-----------------------	--------------------	---------	-------------------	------------	-----------------	-----------	--------------	---------

Porcentaje de Potencia Real Utilizada. (43099) **Porcentaje de Potencia Autorizada. (43100)**

Unidad de medida:	Porcentaje	Tipo acumulado:	SUMATORIA	Unidad de medida:	Porcentaje	Tipo acumulado:	SUMATORIA
--------------------------	------------	------------------------	-----------	--------------------------	------------	------------------------	-----------

Metas del Indicador

Meta Programada

Var	Enero	Febrero	Marzo	Abril	Mayo	Junio	Julio	Agosto	Septiembre	Octubre	Noviembre	Diciembre	TOTAL
43099	92.00	92.00	92.00	92.00	92.00	92.00	92.00	92.00	92.00	92.00	92.00	92.00	1,104.00
43100	100.00	100.00	100.00	100.00	100.00	100.00	100.00	100.00	100.00	100.00	100.00	100.00	1,200.00
Resultado	92.00	92.00	92.00	92.00	92.00	92.00	92.00	92.00	92.00	92.00	92.00	92.00	92.00

Meta Realizada

Var	Enero	Febrero	Marzo	Abril	Mayo	Junio	Julio	Agosto	Septiembre	Octubre	Noviembre	Diciembre	TOTAL
43099	76.00	76.00	76.00	0.00	0.00	0.00	0.00	0.00	0.00	0.00	0.00	0.00	228.00
43100	100.00	100.00	100.00	0.00	0.00	0.00	0.00	0.00	0.00	0.00	0.00	0.00	300.00
Resultado	76.00	76.00	76.00	0.00	0.00	0.00	0.00	0.00	0.00	0.00	0.00	0.00	76.00

Avances del Indicador

Avance en el mes:	76.00	Avance al mes:	76.00
Programado en el mes:	92.00	Programado al mes:	92.00
% de cumplimiento:	82.61	% de cumplimiento:	82.61





VERACRUZ
GOBIERNO
DEL ESTADO

Fecha de emisión: 12/04/2023

Gobierno del Estado de Veracruz de Ignacio de la Llave
Presupuesto Basado en Resultados - Sistema de Evaluación del Desempeño
Reporte de Avance de Indicadores y Justificaciones

Reporte al mes de Marzo de 2023

Justificación del Incumplimiento del Indicador por Mes		Justificación	Adjunto
Enero	ESTA DAÑADO UN TRANSMISOR Y NO SE HA REPARADO		NO
Febrero	ESTA DAÑADO UN TRANSMISOR Y NO SE HA REPARADO		NO
Marzo	ESTA DAÑADO UN TRANSMISOR Y NO SE HA REPARADO		NO

Gobierno del Estado de Veracruz de Ignacio de la Llave
Presupuesto Basado en Resultados - Sistema de Evaluación del Desempeño
Reporte de Avance de Indicadores y Justificaciones

Fecha de emisión: 12/04/2023

Reporte al mes de Marzo de 2023

AAH.D.F.350.Y Difusión e Información en Medios Informativos.

[3] Porcentaje de Notas Informativas transmitidas en Radio y Televisión respecto a las Generadas

Nombre del PP o Al al que pertenece:	AAH.D.F.350.Y Difusión e Información en Medios Informativos.	
UR responsable del indicador:	Radiotelevisión de Veracruz	
Dependencia o entidad responsable:	Radiotelevisión de Veracruz	
Beneficiario:	Gobierno	
Nivel del objetivo del PP que mide:		

Características del Indicador

Formula : (Total de Notas Informativas Transmitidas/Total de Notas Informativas Generadas.)*100

Tipo fórmula:	Otras proporciones	Frecuencia:	Mensual	Dimensión:	Eficiencia	Sentido:	Ascendente	Tipo:	Gestion
Total de Notas Informativas Transmitidas (43095)	Total de Notas Informativas Generadas. (43096)								

Unidad de medida:	Notas Inform Transmitidas	Tipo acumulado:	SUMATORIA	Unidad de medida:	Notas Informativas Gener	Tipo acumulado:	SUMATORIA
--------------------------	---------------------------	------------------------	-----------	--------------------------	--------------------------	------------------------	-----------

Metas del Indicador

Meta Programada

Var	Enero	Febrero	Marzo	Abril	Mayo	Junio	Julio	Agosto	Septiembre	Octubre	Noviembre	Diciembre	TOTAL
43095	1,970.00	1,831.00	2,038.00	1,936.00	1,903.00	1,847.00	1,647.00	1,677.00	1,747.00	1,810.00	1,910.00	1,945.00	22,261.00
43096	1,995.00	1,852.00	2,055.00	1,969.00	1,970.00	1,902.00	1,890.00	1,707.00	1,787.00	1,825.00	1,955.00	1,985.00	22,892.00
Resultado	98.75	98.87	99.17	98.32	96.60	97.11	87.14	98.24	97.76	99.18	97.70	97.98	97.24

Meta Realizada

Var	Enero	Febrero	Marzo	Abril	Mayo	Junio	Julio	Agosto	Septiembre	Octubre	Noviembre	Diciembre	TOTAL
43095	2,759.00	2,693.00	2,695.00	0.00	0.00	0.00	0.00	0.00	0.00	0.00	0.00	0.00	8,147.00
43096	2,821.00	2,710.00	2,883.00	0.00	0.00	0.00	0.00	0.00	0.00	0.00	0.00	0.00	8,414.00
Resultado	97.80	99.37	93.48	0.00	0.00	0.00	0.00	0.00	0.00	0.00	0.00	0.00	96.83

Avances del Indicador

Avance en el mes:	93.48	Avance al mes:	96.83
Programado en el mes:	99.17	Programado al mes:	98.93
% de cumplimiento:	94.26	% de cumplimiento:	97.88







VERACRUZ
GOBIERNO
DEL ESTADO

Gobierno del Estado de Veracruz de Ignacio de la Llave
Presupuesto Basado en Resultados - Sistema de Evaluación del Desempeño
Reporte de Avance de Indicadores y Justificaciones

Fecha de emisión: 12/04/2023

Reporte al mes de Marzo de 2023

Responsables de la Información	
Nombre, cargo y firma del Responsable del Indicador	Nombre, cargo y firma del Titular de la Unidad Responsable
 L.C. EFRAIN MONCADA SEGURA JEFE DEL DEPARTAMENTO DE RECURSOS FINANCIEROS	 MTRO. ENRIQUE ANTONIO AVILA CONTRERAS SUBDIRECTOR ADMINISTRATIVO
Nombre, cargo y firma del Enlace Institucional	Nombre, cargo y firma del Titular de la dependencia o Entidad
 MTRO. ENRIQUE ANTONIO AVILA CONTRERAS SUBDIRECTOR ADMINISTRATIVO	 MTRO. VICTOR HUGO CISNEROS HERNANDEZ DIRECTOR GENERAL

Gobierno del Estado de Veracruz de Ignacio de la Llave
Presupuesto Basado en Resultados - Sistema de Evaluación del Desempeño
Reporte de Avance de Indicadores y Justificaciones

Fecha de emisión: 12/04/2023

Reporte al mes de Marzo de 2023

FGE.Q.E.470.Y - Igualdad de Género
Porcentaje de acciones de Transversalización de la Perspectiva de Género

Nombre del PP o Al al que pertenece:	FGE.Q.E.470.Y - Igualdad de Género
UR responsable del indicador:	Radiotelevisión de Veracruz
Dependencia o entidad responsable:	Radiotelevisión de Veracruz
Beneficiario:	Nivel del objetivo del PP que mide:

Características del Indicador

Fórmula : (Acciones de Transversalización de la Perspectiva de Género realizadas/Acciones de Transversalización de la Perspectiva de Género programadas)*100

Tipo fórmula:	Frecuencia:	Dimensión:	Eficacia	Sentido:	Tipo:
Acciones de Transversalización de la Perspectiva de Género realizadas (41785)	Trimestral	Acciones de Transversalización de la Perspectiva de Género programadas (41786)		Constante	Gestion

Unidad de medida:	Acciones Transversales	Tipo acumulado:	SUMATORIA	Unidad de medida:	Acciones Transversales	Tipo acumulado:	SUMATORIA
--------------------------	------------------------	------------------------	-----------	--------------------------	------------------------	------------------------	-----------

Metas del Indicador

Var	Meta Programada												TOTAL	
	Enero	Febrero	Marzo	Abril	Mayo	Junio	Julio	Agosto	Septiembre	Octubre	Noviembre	Diciembre		
41785	0.00	0.00	4.00	0.00	0.00	5.00	0.00	0.00	5.00	0.00	0.00	0.00	4.00	18.00
41786	0.00	0.00	4.00	0.00	0.00	5.00	0.00	0.00	5.00	0.00	0.00	0.00	4.00	18.00
Resultado	0.00	0.00	100.00	0.00	0.00	100.00	0.00	0.00	100.00	0.00	0.00	0.00	100.00	100.00
	Meta Realizada													
Var	Enero	Febrero	Marzo	Abril	Mayo	Junio	Julio	Agosto	Septiembre	Octubre	Noviembre	Diciembre	TOTAL	
41785	0.00	0.00	2.00	0.00	0.00	0.00	0.00	0.00	0.00	0.00	0.00	0.00	2.00	
41786	0.00	0.00	4.00	0.00	0.00	0.00	0.00	0.00	0.00	0.00	0.00	0.00	4.00	
Resultado	0.00	0.00	50.00	0.00	0.00	0.00	0.00	0.00	0.00	0.00	0.00	0.00	50.00	

Avances del Indicador

Avance en el mes:	50.00	Avance al mes:	50.00
Programado en el mes:	100.00	Programado al mes:	100.00
% de cumplimiento:	50.00	% de cumplimiento:	50.00



**VERACRUZ
GOBIERNO
DEL ESTADO**

Gobierno del Estado de Veracruz de Ignacio de la Llave
Presupuesto Basado en Resultados - Sistema de Evaluación del Desempeño
Reporte de Avance de Indicadores y Justificaciones

Fecha de emisión: 12/04/2023

Reporte al mes de Marzo de 2023

Justificación del Incumplimiento del Indicador por Mes		
	Justificación	Adjunto
Marzo	BAJA PARTICIPACION DEL PERSONAL	NO

FGE Q.E.470.Y - Igualdad de Género

Nombre del PP o AI al que pertenece:	FGE.Q.E.470.Y - Igualdad de Género		
UR responsable del indicador:	Radiotelevisión de Veracruz		
Dependencia o entidad responsable:	Radiotelevisión de Veracruz		
Beneficiario:	Nivel del objetivo del PP que mide:		

Características del Indicador

Fórmula : (Eventos de sensibilización y formación para promover la IG y la No Violencia realizados/Eventos de sensibilización y formación para promover la IG y la No Violencia programados)*100

Tipo fórmula:	Frecuencia:	Trimestral	Dimensión:	Eficacia	Sentido:	Constante	Tipo:	Gestion
----------------------	--------------------	-------------------	-------------------	-----------------	-----------------	------------------	--------------	----------------

Eventos de sensibilización y formación para promover la IG y la No Violencia realizados (41787)	Eventos de sensibilización y formación para promover la IG y la No Violencia programados (41788)
--	---

Unidad de medida:	Eventos	Tipo acumulado:	SUMATORIA	Unidad de medida:	Eventos	Tipo acumulado:	SUMATORIA
--------------------------	---------	------------------------	-----------	--------------------------	---------	------------------------	-----------

Metas del Indicador

Var	Enero	Febrero	Marzo	Abril	Mayo	Junio	Julio	Agosto	Septiembre	Octubre	Noviembre	Diciembre	TOTAL
41787	0.00	0.00	6.00	0.00	0.00	6.00	0.00	0.00	6.00	0.00	0.00	6.00	24.00
41788	0.00	0.00	6.00	0.00	0.00	6.00	0.00	0.00	6.00	0.00	0.00	6.00	24.00
Resultado	0.00	0.00	100.00	0.00	0.00	100.00	0.00	0.00	100.00	0.00	0.00	100.00	100.00

Meta Realizada

Var	Enero	Febrero	Marzo	Abril	Mayo	Junio	Julio	Agosto	Septiembre	Octubre	Noviembre	Diciembre	TOTAL
41787	0.00	0.00	4.00	0.00	0.00	0.00	0.00	0.00	0.00	0.00	0.00	0.00	4.00
41788	0.00	0.00	6.00	0.00	0.00	0.00	0.00	0.00	0.00	0.00	0.00	0.00	6.00
Resultado	0.00	0.00	66.67	0.00	0.00	0.00	0.00	0.00	0.00	0.00	0.00	0.00	66.67

Avances del Indicador


Avance en el mes:	66.67	Avance al mes:	66.67
Programado en el mes:	100.00	Programado al mes:	100.00
% de cumplimiento:	66.67	% de cumplimiento:	66.67

Gobierno del Estado de Veracruz de Ignacio de la Llave
Presupuesto Basado en Resultados - Sistema de Evaluación del Desempeño
Reporte de Avance de Indicadores y Justificaciones

Fecha de emisión: 12/04/2023

Reporte al mes de Marzo de 2023

Justificación del Incumplimiento del Indicador por Mes		
	Justificación	Adjunto
Marzo	BAJA PARTICIPACION DEL PERSONAL	NO



FGE.Q.E.470.Y - Igualdad de Género

Le servidoras públicas asistentes a eventos de sensibilización y formación para la promoción de la Igualdad de Género y la Prevención de la Violencia al Interior de la Dependencia o Entidad

Nombre del PP o AI al que pertenece:	FGE.Q.E.470.Y - Igualdad de Género
UR responsable del indicador:	Radiotelevisión de Veracruz
Dependencia o entidad responsable:	Radiotelevisión de Veracruz
Beneficiario:	Nivel del objetivo del PP que mide:

Características del Indicador

Fórmula : (Servidoras públicas asistentes a eventos de sensibilización y formación/Servidoras públicas programadas que laboran en la dependencia o entidad en el trimestre)*100

Tipo fórmula: Frecuencia: Trimestral Dimension: Eficacia Sentido: Constante Tipo: Gestión

Servidoras públicas asistentes a eventos de sensibilización y formación (41789) Servidoras públicas programadas que laboran en la dependencia o entidad en el trimestre (41790)

Unidad de medida: Servidoras públicas Tipo acumulado: SUMATORIA Unidad de medida: Servidoras públicas Tipo acumulado: SUMATORIA

Metas del Indicador

Meta Programada

Var	Enero	Febrero	Marzo	Abril	Mayo	Junio	Julio	Agosto	Septiembre	Octubre	Noviembre	Diciembre	TOTAL
41789	0.00	0.00	17.00	0.00	0.00	18.00	0.00	0.00	18.00	0.00	0.00	17.00	70.00
41790	0.00	0.00	17.00	0.00	0.00	18.00	0.00	0.00	18.00	0.00	0.00	17.00	70.00
Resultado	0.00	0.00	100.00	0.00	0.00	100.00	0.00	0.00	100.00	0.00	0.00	100.00	100.00

Meta Realizada

Var	Enero	Febrero	Marzo	Abril	Mayo	Junio	Julio	Agosto	Septiembre	Octubre	Noviembre	Diciembre	TOTAL
41789	0.00	0.00	49.00	0.00	0.00	0.00	0.00	0.00	0.00	0.00	0.00	0.00	49.00
41790	0.00	0.00	17.00	0.00	0.00	0.00	0.00	0.00	0.00	0.00	0.00	0.00	17.00
Resultado	0.00	0.00	288.24	0.00	0.00	0.00	0.00	0.00	0.00	0.00	0.00	0.00	288.24

Avances del Indicador


Avance en el mes:	288.24	Avance al mes:	288.24
Programado en el mes:	100.00	Programado al mes:	100.00
% de cumplimiento:	288.24	% de cumplimiento:	288.24

Gobierno del Estado de Veracruz de Ignacio de la Llave
Presupuesto Basado en Resultados - Sistema de Evaluación del Desempeño
Reporte de Avance de Indicadores y Justificaciones

Fecha de emisión: 12/04/2023

Reporte al mes de Marzo de 2023

Justificación del Incumplimiento del Indicador por Mes		
	Justificación	Adjunto
Marzo	POR PROMOCION DE EVENTOS	NO



FGE.Q.E.470.Y - Igualdad de Género

Los servidores públicos asistentes a eventos de sensibilización y formación para la promoción de la Igualdad de Género y la Prevención de la Violencia al Interior de la Dependencia o Entidad

Nombre del PP o AI al que pertenece:	FGE.Q.E.470.Y - Igualdad de Género
UR responsable del indicador:	Radiotelevisión de Veracruz
Dependencia o entidad responsable:	Radiotelevisión de Veracruz
Beneficiario:	Nivel del objetivo del PP que mide:

Características del Indicador

Formula : (Servidores públicos asistentes a eventos de sensibilización y formación/Servidores públicos programados que laboran en la dependencia o entidad en el trimestre.)*100

Tipo fórmula:	Frecuencia:	Dimensión:	Eficacia	Sentido:	Constante	Tipo:	Gestión
Servidores públicos asistentes a eventos de sensibilización y formación (41791)	Trimestral	Servidores públicos programados que laboran en la dependencia o entidad en el trimestre. (41792)					

Unidad de medida:	Servidores públicos	Tipo acumulado:	SUMATORIA	Unidad de medida:	Servidores públicos	Tipo acumulado:	SUMATORIA
--------------------------	---------------------	------------------------	-----------	--------------------------	---------------------	------------------------	-----------

Metas del Indicador

Meta Programada

Var	Enero	Febrero	Marzo	Abril	Mayo	Junio	Julio	Agosto	Septiembre	Octubre	Noviembre	Diciembre	TOTAL
41791	0.00	0.00	35.00	0.00	0.00	35.00	0.00	0.00	35.00	0.00	0.00	0.00	140.00
41792	0.00	0.00	35.00	0.00	0.00	35.00	0.00	0.00	35.00	0.00	0.00	0.00	140.00
Resultado	0.00	0.00	100.00	0.00	0.00	100.00	0.00	0.00	100.00	0.00	0.00	0.00	100.00

Meta Realizada

Var	Enero	Febrero	Marzo	Abril	Mayo	Junio	Julio	Agosto	Septiembre	Octubre	Noviembre	Diciembre	TOTAL
41791	0.00	0.00	29.00	0.00	0.00	0.00	0.00	0.00	0.00	0.00	0.00	0.00	29.00
41792	0.00	0.00	35.00	0.00	0.00	0.00	0.00	0.00	0.00	0.00	0.00	0.00	35.00
Resultado	0.00	0.00	82.86	0.00	0.00	0.00	0.00	0.00	0.00	0.00	0.00	0.00	82.86

Avances del Indicador


Avance en el mes:	82.86	Avance al mes:	82.86
Programado en el mes:	100.00	Programado al mes:	100.00
% de cumplimiento:	82.86	% de cumplimiento:	82.86

Gobierno del Estado de Veracruz de Ignacio de la Llave
Presupuesto Basado en Resultados - Sistema de Evaluación del Desempeño
Reporte de Avance de Indicadores y Justificaciones

Fecha de emisión: 12/04/2023

Reporte al mes de Marzo de 2023

Justificación del Incumplimiento del Indicador por Mes		
	Justificación	Adjunto
Marzo	BAJA PARTICIPACION DEL PERSONAL	NO



FGE.Q.E.470 Y - Igualdad de Género
Porcentaje de servidoras y servidores públicos que cumplieron con el programa de prevención y sensibilización del hostigamiento sexual y acoso sexual (PSHSYAS)

Nombre del PP o AI al que pertenece:	FGE.Q.E.470 Y - Igualdad de Género	
UR responsable del indicador:	Radiotelevisión de Veracruz	
Dependencia o entidad responsable:	Radiotelevisión de Veracruz	
Beneficiario:	Nivel del objetivo del PP que mide:	

Características del Indicador

Fórmula :	((Servidoras públicas con PSHSYAS+Servidores públicos con PSHSYAS)/(Total del personal en la dependencia o entidad del trimestre)*100							
Tipo fórmula:	Frecuencia:	Trimestral	Dimensión:	Eficacia	Sentido:	Constante	Tipo:	Gestion
Servidoras públicas con PSHSYAS (41793)	SUMATORIA		Servidores públicos con PSHSYAS (41794)	SUMATORIA				
Unidad de medida:	Servidoras públicas		Unidad de medida:	Servidores públicos				
Total del personal en la dependencia o entidad del trimestre (41795)	MÁXIMO							

Metas del Indicador

Meta Programada
Meta Realizada

Var	Enero	Febrero	Marzo	Abril	Mayo	Junio	Julio	Agosto	Septiembre	Octubre	Noviembre	Diciembre	TOTAL
41793	0.00	0.00	17.00	0.00	0.00	18.00	0.00	0.00	18.00	0.00	0.00	18.00	71.00
41794	0.00	0.00	35.00	0.00	0.00	35.00	0.00	0.00	35.00	0.00	0.00	35.00	140.00
41795	0.00	0.00	423.00	0.00	0.00	423.00	0.00	0.00	423.00	0.00	0.00	423.00	423.00
Resultado	0.00	0.00	12.29	0.00	0.00	12.53	0.00	0.00	12.53	0.00	0.00	12.53	49.88
Var	Enero	Febrero	Marzo	Abril	Mayo	Junio	Julio	Agosto	Septiembre	Octubre	Noviembre	Diciembre	TOTAL
41793	0.00	0.00	3.00	0.00	0.00	0.00	0.00	0.00	0.00	0.00	0.00	0.00	3.00
41794	0.00	0.00	2.00	0.00	0.00	0.00	0.00	0.00	0.00	0.00	0.00	0.00	2.00
41795	0.00	0.00	423.00	0.00	0.00	0.00	0.00	0.00	0.00	0.00	0.00	0.00	423.00
Resultado	0.00	0.00	1.18	0.00	0.00	0.00	0.00	0.00	0.00	0.00	0.00	0.00	1.18

Avances del Indicador


Gobierno del Estado de Veracruz de Ignacio de la Llave
Presupuesto Basado en Resultados - Sistema de Evaluación del Desempeño
Reporte de Avance de Indicadores y Justificaciones

Fecha de emisión: 12/04/2023

Reporte al mes de Marzo de 2023

Avance en el mes:	1.18	Avance al mes:	1.18
Programado en el mes:	12.29	Programado al mes:	12.29
% de cumplimiento:	9.60	% de cumplimiento:	9.60

Justificación del Incumplimiento del Indicador por Mes			
		Justificación	
Marzo	BAJA PARTICIPACION DEL PERSONAL		Adjunto NO



Gobierno del Estado de Veracruz de Ignacio de la Llave
Presupuesto Basado en Resultados - Sistema de Evaluación del Desempeño
Reporte de Avance de Indicadores y Justificaciones

Fecha de emisión: 12/04/2023

Reporte al mes de Marzo de 2023

FGE.Q.E.470.Y - Igualdad de Género
Porcentaje de personas servidoras públicas en puesto de responsabilidad que participan en acciones y eventos de formación

Nombre del PP o Al al que pertenece:	FGE.Q.E.470.Y - Igualdad de Género	
UR responsable del indicador:	Radiotelevisión de Veracruz	
Dependencia o entidad responsable:	Radiotelevisión de Veracruz	
Beneficiario:	Nivel del objetivo del PP que mide:	

Características del Indicador

Fórmula : (Personas en puesto de responsabilidad, asistentes en acciones y eventos realizados/Total del personal en puesto de responsabilidad)*100

Tipo fórmula:	Frecuencia:	Trimestral	Dimensión:	Eficacia	Sentido:	Constante	Tipo:	Gestion
----------------------	--------------------	-------------------	-------------------	-----------------	-----------------	------------------	--------------	----------------

Total del personal en puesto de responsabilidad (41797) **Personas en puesto de responsabilidad, asistentes en acciones y eventos realizados (41796)**

Unidad de medida:	Servidoras/es públicos	Tipo acumulado:	MÁXIMO	Unidad de medida:	Servidoras/es públicos	Tipo acumulado:	SUMATORIA
--------------------------	------------------------	------------------------	--------	--------------------------	------------------------	------------------------	-----------

Metas del Indicador

Var	Meta Programada												TOTAL	
	Enero	Febrero	Marzo	Abril	Mayo	Junio	Julio	Agosto	Septiembre	Octubre	Noviembre	Diciembre		
41796	0.00	0.00	16.00	0.00	0.00	16.00	0.00	0.00	16.00	0.00	0.00	0.00	16.00	64.00
41797	0.00	0.00	53.00	0.00	0.00	53.00	0.00	0.00	53.00	0.00	0.00	0.00	53.00	53.00
Resultado	0.00	0.00	30.19	0.00	0.00	30.19	0.00	0.00	30.19	0.00	0.00	0.00	30.19	120.75

Meta Realizada

Var	Avances del Indicador												TOTAL	
	Enero	Febrero	Marzo	Abril	Mayo	Junio	Julio	Agosto	Septiembre	Octubre	Noviembre	Diciembre		
41796	0.00	0.00	6.00	0.00	0.00	0.00	0.00	0.00	0.00	0.00	0.00	0.00	0.00	6.00
41797	0.00	0.00	53.00	0.00	0.00	0.00	0.00	0.00	0.00	0.00	0.00	0.00	0.00	53.00
Resultado	0.00	0.00	11.32	0.00	0.00	0.00	0.00	0.00	0.00	0.00	0.00	0.00	0.00	11.32

Avance en el mes:	11.32	Avance al mes:	11.32
Programado en el mes:	30.19	Programado al mes:	30.19
% de cumplimiento:	37.50	% de cumplimiento:	37.50



VERACRUZ
GOBIERNO
DEL ESTADO

Gobierno del Estado de Veracruz de Ignacio de la Llave
Presupuesto Basado en Resultados - Sistema de Evaluación del Desempeño
Reporte de Avance de Indicadores y Justificaciones

Fecha de emisión: 12/04/2023

Reporte al mes de Marzo de 2023

Justificación del Incumplimiento del Indicador por Mes		
	Justificación	Adjunto
Marzo	BAJA PARTICIPACION DEL PERSONAL	NO

Gobierno del Estado de Veracruz de Ignacio de la Llave
Presupuesto Basado en Resultados - Sistema de Evaluación del Desempeño
Reporte de Avance de Indicadores y Justificaciones

Fecha de emisión: 12/04/2023

Reporte al mes de Marzo de 2023

FGE.Q.E.470.Y - Igualdad de Género
Porcentaje de Diagnóstico Institucional con Perspectiva de Género realizado

Nombre del PP o Al al que pertenece:	FGE.Q.E.470.Y - Igualdad de Género
UR responsable del indicador:	Radiotelevisión de Veracruz
Dependencia o entidad responsable:	Radiotelevisión de Veracruz
Beneficiario:	Nivel del objetivo del PP que mide:

Características del Indicador

Fórmula : (Diagnóstico Institucional con Perspectiva de Género realizados/Diagnóstico Institucional con Perspectiva de Género programados)*100

Tipo fórmula:	Frecuencia:	Anual	Dimensión:	Eficacia	Sentido:	Constante	Tipo:	Gestion
Diagnóstico Institucional con Perspectiva de Género programados (41799)			Diagnóstico Institucional con Perspectiva de Género realizados (41798)					

Unidad de medida:	Diagnóstico	Tipo acumulado:	SUMATORIA	Unidad de medida:	Diagnóstico	Tipo acumulado:	SUMATORIA
--------------------------	-------------	------------------------	-----------	--------------------------	-------------	------------------------	-----------

Metas del Indicador

Var	Enero	Febrero	Marzo	Abril	Mayo	Junio	Julio	Agosto	Septiembre	Octubre	Noviembre	Diciembre	TOTAL
41798	0.00	0.00	0.00	0.00	0.00	0.00	0.00	0.00	0.00	0.00	0.00	0.00	1.00
41799	0.00	0.00	0.00	0.00	0.00	0.00	0.00	0.00	0.00	0.00	0.00	0.00	1.00
Resultado	0.00	0.00	0.00	0.00	0.00	0.00	0.00	0.00	0.00	0.00	0.00	0.00	100.00

Meta Realizada

Var	Enero	Febrero	Marzo	Abril	Mayo	Junio	Julio	Agosto	Septiembre	Octubre	Noviembre	Diciembre	TOTAL
41798	0.00	0.00	0.00	0.00	0.00	0.00	0.00	0.00	0.00	0.00	0.00	0.00	0.00
41799	0.00	0.00	0.00	0.00	0.00	0.00	0.00	0.00	0.00	0.00	0.00	0.00	0.00
Resultado	0.00	0.00	0.00	0.00	0.00	0.00	0.00	0.00	0.00	0.00	0.00	0.00	0.00

Avances del Indicador

Avance en el mes:	0.00	Avance al mes:	0.00
Programado en el mes:	0.00	Programado al mes:	0.00
% de cumplimiento:	0.00	% de cumplimiento:	0.00

Gobierno del Estado de Veracruz de Ignacio de la Llave
Presupuesto Basado en Resultados - Sistema de Evaluación del Desempeño
Reporte de Avance de Indicadores y Justificaciones

Fecha de emisión: 12/04/2023

Reporte al mes de Marzo de 2023

FGE.Q.E.470.Y - Igualdad de Género

Razón de participación de las mujeres en puestos de responsabilidad al interior de la dependencia o entidad

Nombre del PP o Al al que pertenece:	FGE.Q.E.470.Y - Igualdad de Género
UR responsable del indicador:	Radiotelevisión de Veracruz
Dependencia o entidad responsable:	Radiotelevisión de Veracruz
Beneficiario:	Nivel del objetivo del PP que mide:

Características del Indicador

Fórmula : Mujeres en puestos de responsabilidad/Hombres en puestos de responsabilidad

Tipo fórmula:	Frecuencia:	Annual	Dimensión:	Eficiencia	Sentido:	Ascendente	Tipo:	Gestion
----------------------	--------------------	--------	-------------------	------------	-----------------	------------	--------------	---------

Hombres en puestos de responsabilidad (41801)

Unidad de medida:	Hombres	Tipo acumulado:	SUMATORIA	Unidad de medida:	Mujeres	Tipo acumulado:	SUMATORIA
--------------------------	---------	------------------------	-----------	--------------------------	---------	------------------------	-----------

Metas del Indicador

Meta Programada

Var	Enero	Febrero	Marzo	Abril	Mayo	Junio	Julio	Agosto	Septiembre	Octubre	Noviembre	Diciembre	TOTAL
41800	0.00	0.00	0.00	0.00	0.00	0.00	0.00	0.00	0.00	0.00	0.00	0.00	16.00
41801	0.00	0.00	0.00	0.00	0.00	0.00	0.00	0.00	0.00	0.00	0.00	0.00	37.00
Resultado	0.00	0.00	0.00	0.00	0.00	0.00	0.00	0.00	0.00	0.00	0.00	0.00	0.43

Meta Realizada

Var	Enero	Febrero	Marzo	Abril	Mayo	Junio	Julio	Agosto	Septiembre	Octubre	Noviembre	Diciembre	TOTAL
41800	0.00	0.00	0.00	0.00	0.00	0.00	0.00	0.00	0.00	0.00	0.00	0.00	0.00
41801	0.00	0.00	0.00	0.00	0.00	0.00	0.00	0.00	0.00	0.00	0.00	0.00	0.00
Resultado	0.00	0.00	0.00	0.00	0.00	0.00	0.00	0.00	0.00	0.00	0.00	0.00	0.00

Avances del Indicador

Avance en el mes:	0.00	Avance al mes:	0.00
Programado en el mes:	0.00	Programado al mes:	0.00
% de cumplimiento:	0.00	% de cumplimiento:	0.00







VERACRUZ
GOBIERNO
DEL ESTADO

Gobierno del Estado de Veracruz de Ignacio de la Llave
Presupuesto Basado en Resultados - Sistema de Evaluación del Desempeño
Reporte de Avance de Indicadores y Justificaciones

Fecha de emisión: 12/04/2023

Reporte al mes de Marzo de 2023

Responsables de la Información	
Nombre, cargo y firma del Responsable del Indicador	Nombre, cargo y firma del Titular de la Unidad Responsable
<p>L.C. EFRAIN MÓNCADEA SEGURA JEFE DEL DEPARTAMENTO DE RECURSOS FINANCIEROS</p> 	<p>MTRO. ENRIQUE ANTONIO AVILA CONTRERAS SUBDIRECTOR ADMINISTRATIVO</p> 
Nombre, cargo y firma del Enlace Institucional	Nombre, cargo y firma del Titular de la dependencia o Entidad
<p>MTRO. ENRIQUE ANTONIO AVILA CONTRERAS SUBDIRECTOR ADMINISTRATIVO</p> 	<p>MTRO. VICTOR HUGO CISNEROS HERNANDEZ DIRECTOR GENERAL</p> 

Gobierno del Estado de Veracruz de Ignacio de la Llave
Presupuesto Basado en Resultados - Sistema de Evaluación del Desempeño
Reporte de Avance de Indicadores y Justificaciones

GHP.R.E.471.Y - Atención al Acceso de Información Pública
Proporción de solicitudes respondidas

Nombre del PP o Al que pertenece:	GHP.R.E.471.Y - Atención al Acceso de Información Pública	
UR responsable del indicador:	Radiotelevisión de Veracruz	
Dependencia o entidad responsable:	Radiotelevisión de Veracruz	
Beneficiario:	Nivel del objetivo del PP que mide:	

Características del Indicador

Fórmula : (Solicitudes de información respondidas/Solicitudes de información recibidas)*100

Tipo fórmula:	Frecuencia:	Trimestral	Dimensión:	Eficacia	Sentido:	Ascendente	Tipo:	Gestion	
Solicitudes de información respondidas (41802)					Solicitudes de información recibidas (41803)				

Unidad de medida:	Solicitudes respondidas	Tipo acumulado:	SUMATORIA	Unidad de medida:	Solicitudes recibidas	Tipo acumulado:	SUMATORIA
--------------------------	-------------------------	------------------------	-----------	--------------------------	-----------------------	------------------------	-----------

Metas del Indicador

Var	Meta Programada												TOTAL		
	Enero	Febrero	Marzo	Abril	Mayo	Junio	Julio	Agosto	Septiembre	Octubre	Noviembre	Diciembre			
41802	0.00	0.00	4.00	0.00	0.00	4.00	0.00	0.00	4.00	0.00	0.00	0.00	0.00	3.00	15.00
41803	0.00	0.00	4.00	0.00	0.00	4.00	0.00	0.00	4.00	0.00	0.00	0.00	0.00	3.00	15.00
Resultado	0.00	0.00	100.00	0.00	0.00	100.00	0.00	0.00	100.00	0.00	0.00	0.00	0.00	100.00	100.00


Meta Realizada

Var	Avances del Indicador												TOTAL		
	Enero	Febrero	Marzo	Abril	Mayo	Junio	Julio	Agosto	Septiembre	Octubre	Noviembre	Diciembre			
41802	0.00	0.00	6.00	0.00	0.00	0.00	0.00	0.00	0.00	0.00	0.00	0.00	0.00	0.00	6.00
41803	0.00	0.00	11.00	0.00	0.00	0.00	0.00	0.00	0.00	0.00	0.00	0.00	0.00	0.00	11.00
Resultado	0.00	0.00	54.55	0.00	0.00	0.00	0.00	0.00	0.00	0.00	0.00	0.00	0.00	0.00	54.55

Avance en el mes:	54.55	Avance al mes:	54.55
Programado en el mes:	100.00	Programado al mes:	100.00
% de cumplimiento:	54.55	% de cumplimiento:	54.55

Justificación del Incumplimiento del Indicador por Mes

Justificación		Adjunto
Marzo	SE USARON LOS TIEMPOS LEGALES	NO



Gobierno del Estado de Veracruz de Ignacio de la Llave
Presupuesto Basado en Resultados - Sistema de Evaluación del Desempeño
Reporte de Avance de Indicadores y Justificaciones

Fecha de emisión: 12/04/2023

Reporte al mes de Marzo de 2023

GHP.R.E.471.Y - Atención al Acceso de Información Pública
Proporción de recursos de revisión interpuestos

Nombre del PP o AI al que pertenece:	GHP.R.E.471.Y - Atención al Acceso de Información Pública	
UR responsable del indicador:	Radiotelevisión de Veracruz	
Dependencia o entidad responsable:	Radiotelevisión de Veracruz	
Beneficiario:	Nivel del objetivo del PP que mide:	

Características del Indicador

Fórmula : (Recursos de revisión interpuestos/Solicitudes de información respondidas)*100

Tipo fórmula:	Frecuencia:	Dimensión:	Eficacia	Sentido:	Tipo:	Gestion
Recursos de revisión interpuestos (41804)	Trimestral	Solicitudes de información respondidas (41805)		Descendente		

Unidad de medida:	Recursos de revisión	Tipo acumulado:	SUMATORIA	Unidad de medida:	Solicitudes respondidas	Tipo acumulado:	SUMATORIA
--------------------------	----------------------	------------------------	-----------	--------------------------	-------------------------	------------------------	-----------

Metas del Indicador

Var	Meta Programada												TOTAL	
	Enero	Febrero	Marzo	Abril	Mayo	Junio	Julio	Agosto	Septiembre	Octubre	Noviembre	Diciembre		
41804	0.00	0.00	0.00	0.00	0.00	0.00	0.00	0.00	1.00	0.00	0.00	0.00	0.00	1.00
41805	0.00	0.00	0.00	0.00	0.00	0.00	0.00	0.00	1.00	0.00	0.00	0.00	0.00	1.00
Resultado	0.00	0.00	0.00	0.00	0.00	0.00	0.00	0.00	100.00	0.00	0.00	0.00	0.00	100.00


Meta Realizada

Var	Meta Realizada												TOTAL	
	Enero	Febrero	Marzo	Abril	Mayo	Junio	Julio	Agosto	Septiembre	Octubre	Noviembre	Diciembre		
41804	0.00	0.00	0.00	0.00	0.00	0.00	0.00	0.00	0.00	0.00	0.00	0.00	0.00	0.00
41805	0.00	0.00	0.00	0.00	0.00	0.00	0.00	0.00	0.00	0.00	0.00	0.00	0.00	0.00
Resultado	0.00	0.00	0.00	0.00	0.00	0.00	0.00	0.00	0.00	0.00	0.00	0.00	0.00	0.00

Avances del Indicador

Avance en el mes:	0.00	Avance al mes:	0.00
Programado en el mes:	0.00	Programado al mes:	0.00
% de cumplimiento:	0.00	% de cumplimiento:	0.00

Justificación del Incumplimiento del Indicador por Mes		
	Justificación	Adjunto
Marzo	LO ALCANZADO ES IGUAL A LO PROGRAMADO	NO



GHP.R.E.471.Y - Atención al Acceso de Información Pública
Proporción de recursos de revisión confirmados

Nombre del PP o AI al que pertenece:	GHP.R.E.471.Y - Atención al Acceso de Información Pública	
UR responsable del indicador:	Radiotelevisión de Veracruz	
Dependencia o entidad responsable:	Radiotelevisión de Veracruz	
Beneficiario:	Nivel del objetivo del PP que mide:	

Características del Indicador

Fórmula : (Recursos de revisión confirmados/Recursos de revisión interpuestos)*100

Tipo fórmula:	Frecuencia:	Dimensión:	Eficacia	Sentido:	Tipo:
Recursos de revisión confirmados (41806)	Trimestral	Recursos de revisión interpuestos (41807)		Descendente	Gestion

Unidad de medida:	Recursos de revisión	Tipo acumulado:	SUMATORIA	Unidad de medida:	Recursos de revisión	Tipo acumulado:	SUMATORIA
--------------------------	----------------------	------------------------	-----------	--------------------------	----------------------	------------------------	-----------

Metas del Indicador

Var	Meta Programada												TOTAL	
	Enero	Febrero	Marzo	Abril	Mayo	Junio	Julio	Agosto	Septiembre	Octubre	Noviembre	Diciembre		
41806	0.00	0.00	0.00	0.00	0.00	0.00	0.00	0.00	1.00	0.00	0.00	0.00	0.00	1.00
41807	0.00	0.00	0.00	0.00	0.00	0.00	0.00	0.00	1.00	0.00	0.00	0.00	0.00	1.00
Resultado	0.00	0.00	0.00	0.00	0.00	0.00	0.00	0.00	100.00	0.00	0.00	0.00	0.00	100.00


Meta Realizada

Var	Avances del Indicador												TOTAL	
	Enero	Febrero	Marzo	Abril	Mayo	Junio	Julio	Agosto	Septiembre	Octubre	Noviembre	Diciembre		
41806	0.00	0.00	0.00	0.00	0.00	0.00	0.00	0.00	0.00	0.00	0.00	0.00	0.00	0.00
41807	0.00	0.00	0.00	0.00	0.00	0.00	0.00	0.00	0.00	0.00	0.00	0.00	0.00	0.00
Resultado	0.00	0.00	0.00	0.00	0.00	0.00	0.00	0.00	0.00	0.00	0.00	0.00	0.00	0.00

Avance en el mes:	0.00	Avance al mes:	0.00
Programado en el mes:	0.00	Programado al mes:	0.00
% de cumplimiento:	0.00	% de cumplimiento:	0.00

Justificación del Incumplimiento del Indicador por Mes

	Justificación	Adjunto
Marzo	LO ALCANZADO ES IGUAL A LO PROGRAMADO	NO



GHP.R.E.471.Y - Atención al Acceso de Información Pública
Porcentaje de capacitación otorgada en materia de Acceso a la Información (Transparencia, Gobierno Abierto y Rendición de Cuentas)

Nombre del PP o AI al que pertenece:	GHP.R.E.471.Y - Atención al Acceso de Información Pública	
UR responsable del Indicador:	Radiotelevisión de Veracruz	
Dependencia o entidad responsable:	Radiotelevisión de Veracruz	
Beneficiario:	Nivel del objetivo del PP que mide:	

Características del Indicador

Fórmula : (Cursos de capacitación en materia de Acceso a la Información impartidos/Cursos de capacitación en materia de Acceso a la Información programados)*100

Tipo fórmula: Frecuencia: Trimestral Dimensión: Eficacia Sentido: Ascendente Tipo: Gestión

Cursos de capacitación en materia de Acceso a la Información impartidos (41808) **Cursos de capacitación en materia de Acceso a la Información programados (41809)**

Unidad de medida: Cursos de capacitación Tipo acumulado: SUMATORIA **Unidad de medida:** Cursos de capacitación Tipo acumulado: SUMATORIA

Metas del Indicador

Meta Programada

Var	Enero	Febrero	Marzo	Abril	Mayo	Junio	Julio	Agosto	Septiembre	Octubre	Noviembre	Diciembre	TOTAL
41808	0.00	0.00	2.00	0.00	0.00	2.00	0.00	0.00	2.00	0.00	0.00	0.00	2.00
41809	0.00	0.00	2.00	0.00	0.00	2.00	0.00	0.00	2.00	0.00	0.00	0.00	2.00
Resultado	0.00	0.00	100.00	0.00	0.00	100.00	0.00	0.00	100.00	0.00	0.00	0.00	100.00


Meta Realizada

Var	Enero	Febrero	Marzo	Abril	Mayo	Junio	Julio	Agosto	Septiembre	Octubre	Noviembre	Diciembre	TOTAL
41808	0.00	0.00	1.00	0.00	0.00	0.00	0.00	0.00	0.00	0.00	0.00	0.00	1.00
41809	0.00	0.00	2.00	0.00	0.00	0.00	0.00	0.00	0.00	0.00	0.00	0.00	2.00
Resultado	0.00	0.00	50.00	0.00	0.00	0.00	0.00	0.00	0.00	0.00	0.00	0.00	50.00

Avances del Indicador

Avance en el mes:	50.00	Avance al mes:	50.00
Programado en el mes:	100.00	Programado al mes:	100.00
% de cumplimiento:	50.00	% de cumplimiento:	50.00

Justificación del Incumplimiento del Indicador por Mes		
	Justificación	Adjunto
Marzo	NO EXISTIERON EVENTOS SUFICIENTES	NO



GHP.R.E.471.Y - Atención al Acceso de Información Pública
Tiempo promedio de respuesta a solicitudes de Acceso a la Información

Nombre del PP o AI al que pertenece:	GHP.R.E.471.Y - Atención al Acceso de Información Pública	
UR responsable del Indicador:	Radiotelevisión de Veracruz	
Dependencia o entidad responsable:	Radiotelevisión de Veracruz	
Beneficiario:	Nivel del objetivo del PP que mide:	

Características del Indicador

Fórmula :	Sumatoria de días para responder/Total de solicitudes respondidas				
Tipo fórmula:	Frecuencia:	Trimestral	Dimensión:	Eficacia	Sentido:
					Descendente
Sumatoria de días para responder (41810)	Total de solicitudes respondidas (41811)	Tipo:	Gestión		

Unidad de medida:	Días para responder	Tipo acumulado:	SUMATORIA	Unidad de medida:	Solicitudes respondidas	Tipo acumulado:	SUMATORIA
--------------------------	----------------------------	------------------------	------------------	--------------------------	--------------------------------	------------------------	------------------

Metas del Indicador

Var	Meta Programada												TOTAL	
	Enero	Febrero	Marzo	Abril	Mayo	Junio	Julio	Agosto	Septiembre	Octubre	Noviembre	Diciembre		
41810	0.00	0.00	24.00	0.00	0.00	24.00	0.00	0.00	24.00	0.00	0.00	0.00	18.00	90.00
41811	0.00	0.00	4.00	0.00	0.00	4.00	0.00	0.00	4.00	0.00	0.00	0.00	3.00	15.00
Resultado	0.00	0.00	6.00	0.00	0.00	6.00	0.00	0.00	6.00	0.00	0.00	0.00	6.00	6.00

Meta Realizada


Var	Meta Realizada												TOTAL	
	Enero	Febrero	Marzo	Abril	Mayo	Junio	Julio	Agosto	Septiembre	Octubre	Noviembre	Diciembre		
41810	0.00	0.00	42.00	0.00	0.00	0.00	0.00	0.00	0.00	0.00	0.00	0.00	0.00	42.00
41811	0.00	0.00	6.00	0.00	0.00	0.00	0.00	0.00	0.00	0.00	0.00	0.00	0.00	6.00
Resultado	0.00	0.00	7.00	0.00	0.00	0.00	0.00	0.00	0.00	0.00	0.00	0.00	0.00	7.00

Avances del Indicador

Avance en el mes:	7.00	Avance al mes:	7.00
Programado en el mes:	6.00	Programado al mes:	6.00
% de cumplimiento:	116.67	% de cumplimiento:	116.67








Justificación del Incumplimiento del Indicador por Mes		
	Justificación	Adjunto
Marzo	SE ENCUENTRA DENTRO DE LOS PLAZOS LEGALES	NO





Gobierno del Estado de Veracruz de Ignacio de la Llave
Presupuesto Basado en Resultados - Sistema de Evaluación del Desempeño
Reporte de Avance de Indicadores y Justificaciones

Justificación del Incumplimiento del Indicador por Mes		Adjunto
Febrero	LO ALCANZADO ES IGUAL A LO PROGRAMADO	NO
Marzo	LO ALCANZADO ES IGUAL A LO PROGRAMADO	NO

Responsables de la información	
Nombre, cargo y firma del Responsable del Indicador	Nombre, cargo y firma del Titular de la Unidad Responsable
 L.C. EFRAIN MONCADA SEGURA JEFE DEL DEPARTAMENTO DE RECURSOS FINANCIEROS	 MTRO. ENRIQUE ANTONIO AVILA CONTRERAS SUBDIRECTOR ADMINISTRATIVO
 Nombre, cargo y firma del Enlace Institucional	 Nombre, cargo y firma del Titular de la dependencia o Entidad
MTRO. ENRIQUE ANTONIO AVILA CONTRERAS SUBDIRECTOR ADMINISTRATIVO	MTRO. VICTOR HUGO CISNEROS HERNANDEZ DIRECTOR GENERAL