

Gobierno del Estado de Veracruz de Ignacio de la Llave
Presupuesto Basado en Resultados - Sistema de Evaluación del Desempeño
Reporte de Avance de Indicadores y Justificaciones

Fecha de emisión: 11/07/2023

Reporte al mes de Junio de 2023

AAH.D.F. 350.Y Difusión e Información en Medios Informativos.
[1] Porcentaje de horas de programas de televisión producidas

| | | | | | | | | | | | | | | | | | | | | | | | | | | | |
|---|--|--------|---|---------|-------------------------------------|--------------------|-----------|--------|-------------------|--------|-----------------|--------|-----------------|--------|-----------|--------|-------|------------|---------|---------|--|-----------|--|-----------|--|----------|--|
| Nombre del PP o Al al que pertenece: | | | AAH.D.F. 350. Y Difusión e Información en Medios Informativos. | | | | | | | | | | | | | | | | | | | | | | | | |
| UR responsable del indicador: | | | Radiotelevisión de Veracruz | | | | | | | | | | | | | | | | | | | | | | | | |
| Dependencia o entidad responsable: | | | Radiotelevisión de Veracruz | | | | | | | | | | | | | | | | | | | | | | | | |
| Beneficiario: | | | Gobierno | | Nivel del objetivo del PP que mide: | | | | | | | | | | | | | | | | | | | | | | |
| Características del Indicador | | | | | | | | | | | | | | | | | | | | | | | | | | | |
| Fórmula : | | | (Número de Horas Producidas de Televisión /Número de horas Estimadas a Producirse de Televisión,)*100 | | | | | | | | | | | | | | | | | | | | | | | | |
| Tipo fórmula: | | | Otras proporciones | | Frecuencia: | | Mensual | | Dimensión: | | Eficiencia | | Sentido: | | Constante | | Tipo: | | Gestion | | | | | | | | |
| Número de Horas Producidas de Televisión. (43091) | | | Número de horas Estimadas a Producirse de Televisión. (43092) | | | | | | | | | | | | | | | | | | | | | | | | |
| Unidad de medida: | | | Horas Producidas | | Tipo acumulado: | | SUMATORIA | | Unidad de medida: | | Horas Estimadas | | Tipo acumulado: | | SUMATORIA | | | | | | | | | | | | |
| Metas del Indicador | | | | | | | | | | | | | | | | | | | | | | | | | | | |
| Meta Programada | | | | | | | | | | | | | | | | | | | | | | | | | | | |
| Var | | Enero | | Febrero | | Marzo | | Abril | | Mayo | | Junio | | Julio | | Agosto | | Septiembre | | Octubre | | Noviembre | | Diciembre | | TOTAL | |
| 43091 | | 100.00 | | 140.00 | | 153.00 | | 150.00 | | 158.00 | | 130.00 | | 80.00 | | 130.00 | | 180.00 | | 135.00 | | 145.00 | | 120.00 | | 1,621.00 | |
| 43092 | | 100.00 | | 140.00 | | 153.00 | | 150.00 | | 158.00 | | 130.00 | | 80.00 | | 130.00 | | 180.00 | | 135.00 | | 145.00 | | 120.00 | | 1,621.00 | |
| Resultado | | 100.00 | | 100.00 | | 100.00 | | 100.00 | | 100.00 | | 100.00 | | 100.00 | | 100.00 | | 100.00 | | 100.00 | | 100.00 | | 100.00 | | 100.00 | |
| Meta Realizada | | | | | | | | | | | | | | | | | | | | | | | | | | | |
| Var | | Enero | | Febrero | | Marzo | | Abril | | Mayo | | Junio | | Julio | | Agosto | | Septiembre | | Octubre | | Noviembre | | Diciembre | | TOTAL | |
| 43091 | | 140.00 | | 147.00 | | 144.00 | | 270.00 | | 310.00 | | 279.00 | | 0.00 | | 0.00 | | 0.00 | | 0.00 | | 0.00 | | 0.00 | | 1,290.00 | |
| 43092 | | 100.00 | | 140.00 | | 153.00 | | 150.00 | | 158.00 | | 130.00 | | 0.00 | | 0.00 | | 0.00 | | 0.00 | | 0.00 | | 0.00 | | 831.00 | |
| Resultado | | 140.00 | | 105.00 | | 94.12 | | 180.00 | | 196.20 | | 214.62 | | 0.00 | | 0.00 | | 0.00 | | 0.00 | | 0.00 | | 0.00 | | 155.23 | |
| Avances del Indicador | | | | | | | | | | | | | | | | | | | | | | | | | | | |
| Avance en el mes: | | | 214.62 | | | Avance al mes: | | | 155.23 | | | | | | | | | | | | | | | | | | |
| Programado en el mes: | | | 100.00 | | | Programado al mes: | | | 100.00 | | | | | | | | | | | | | | | | | | |
| % de cumplimiento: | | | 214.62 | | | % de cumplimiento: | | | 155.23 | | | | | | | | | | | | | | | | | | |



VERACRUZ
GOBIERNO
DEL ESTADO

Gobierno del Estado de Veracruz de Ignacio de la Llave

Presupuesto Basado en Resultados - Sistema de Evaluación del Desempeño

Reporte de Avance de Indicadores y Justificaciones

Fecha de emisión: 11/07/2023

Reporte al mes de Junio de 2023

Justificación del Incumplimiento del Indicador por Mes

| Justificación | | Adjunto |
|---------------|--|---------|
| Enero | SE CEDIRERON TIEMPOS PARA EVENTOS OFICIALES | NO |
| Abril | SE AMPLIÓ LA BARRA DE TRANSMISIÓN DE PROGRAMAS EN VIVO | NO |
| Mayo | SE AMPLIÓ LA BARRA DE TRANSMISIÓN DE PROGRAMAS EN VIVO | NO |
| Junio | SE AMPLIÓ LA BARRA DE TRANSMISIÓN DE PROGRAMAS EN VIVO | NO |

AAH.D.F. 350. Y Difusión e Información en Medios Informativos.
[2] Porcentaje de horas de Programas de Radio Producidas

| | | | | | | | | | | | | | | | | | | | |
|---|--------|--------------------|--|-------------|-------------------------------------|---------|--------------------|------------|-------------------|------------|-----------------|-----------|-----------------|-----------|-----------|-------|--|---------|--|
| Nombre del PP o Al al que pertenece: | | | AAH.D.F.350.Y Difusión e Información en Medios Informativos. | | | | | | | | | | | | | | | | |
| UR responsable del indicador: | | | Radiotelevisión de Veracruz | | | | | | | | | | | | | | | | |
| Dependencia o entidad responsable: | | | Radiotelevisión de Veracruz | | | | | | | | | | | | | | | | |
| Beneficiario: | | | Gobierno | | Nivel del objetivo del PP que mide: | | | | | | | | | | | | | | |
| Características del Indicador | | | | | | | | | | | | | | | | | | | |
| Fórmula : | | | (Número de Horas de Radio Producidas/Número de Horas de Radio Estimadas a Producirse.)*100 | | | | | | | | | | | | | | | | |
| Tipo fórmula: | | Otras proporciones | | Frecuencia: | | Mensual | | Dimensión: | | Eficiencia | | Sentido: | | Constante | | Tipo: | | Gestion | |
| Número de Horas de Radio Producidas (43093) | | | Número de Horas de Radio Estimadas a Producirse. (43094) | | | | | | | | | | | | | | | | |
| Unidad de medida: | | | Horas Producidas | | Tipo acumulado: | | SUMATORIA | | Unidad de medida: | | Horas Estimadas | | Tipo acumulado: | | SUMATORIA | | | | |
| Metas del Indicador | | | | | | | | | | | | | | | | | | | |
| Meta Programada | | | | | | | | | | | | | | | | | | | |
| Var | Enero | Febrero | Marzo | Abril | Mayo | Junio | Julio | Agosto | Septiembre | Octubre | Noviembre | Diciembre | TOTAL | | | | | | |
| 43093 | 300.00 | 300.00 | 300.00 | 300.00 | 300.00 | 300.00 | 300.00 | 300.00 | 300.00 | 300.00 | 300.00 | 300.00 | 3,600.00 | | | | | | |
| 43094 | 300.00 | 300.00 | 300.00 | 300.00 | 300.00 | 300.00 | 300.00 | 300.00 | 300.00 | 300.00 | 300.00 | 300.00 | 3,600.00 | | | | | | |
| Resultado | 100.00 | 100.00 | 100.00 | 100.00 | 100.00 | 100.00 | 100.00 | 100.00 | 100.00 | 100.00 | 100.00 | 100.00 | 100.00 | | | | | | |
| Meta Realizada | | | | | | | | | | | | | | | | | | | |
| Var | Enero | Febrero | Marzo | Abril | Mayo | Junio | Julio | Agosto | Septiembre | Octubre | Noviembre | Diciembre | TOTAL | | | | | | |
| 43093 | 248.00 | 301.00 | 379.00 | 349.00 | 377.00 | 369.00 | 0.00 | 0.00 | 0.00 | 0.00 | 0.00 | 0.00 | 2,023.00 | | | | | | |
| 43094 | 300.00 | 300.00 | 300.00 | 300.00 | 300.00 | 300.00 | 0.00 | 0.00 | 0.00 | 0.00 | 0.00 | 0.00 | 1,800.00 | | | | | | |
| Resultado | 82.67 | 100.33 | 126.33 | 116.33 | 125.67 | 123.00 | 0.00 | 0.00 | 0.00 | 0.00 | 0.00 | 0.00 | 112.39 | | | | | | |
| Avances del Indicador | | | | | | | | | | | | | | | | | | | |
| Avance en el mes: | | | 123.00 | | | | Avance al mes: | | 112.39 | | | | | | | | | | |
| Programado en el mes: | | | 100.00 | | | | Programado al mes: | | 100.00 | | | | | | | | | | |
| % de cumplimiento: | | | 123.00 | | | | % de cumplimiento: | | 112.39 | | | | | | | | | | |



VERACRUZ
GOBIERNO
DEL ESTADO

Gobierno del Estado de Veracruz de Ignacio de la Llave
Presupuesto Basado en Resultados - Sistema de Evaluación del Desempeño
Reporte de Avance de Indicadores y Justificaciones

Fecha de emisión: 11/07/2023

Reporte al mes de Junio de 2023

| Justificación del Incumplimiento del Indicador por Mes | | |
|--|--|---------|
| | Justificación | Adjunto |
| Enero | SE CEDIRERON TIEMPOS PARA EVENTOS OFICIALES | NO |
| Marzo | SE OPTIMIZARON LOS TIEMPOS DE TRANSMISION | NO |
| Abril | SE AMPLIÓ LA BARRA DE TRANSMISIÓN DE PROGRAMAS | NO |
| Mayo | SE AMPLIÓ LA BARRA DE TRANSMISIÓN DE PROGRAMAS | NO |
| Junio | SE AMPLIÓ LA BARRA DE TRANSMISIÓN DE PROGRAMAS | NO |

Gobierno del Estado de Veracruz de Ignacio de la Llave
Presupuesto Basado en Resultados - Sistema de Evaluación del Desempeño
Reporte de Avance de Indicadores y Justificaciones

Fecha de emisión: 11/07/2023

Reporte al mes de Junio de 2023

AAH.D.F. 350. Y Difusión e Información en Medios Informativos.
[4] Porcentaje de Horas de Noticiarios Producidas

| | | | | | | | | | | | | | | | | | | | |
|---|--------|---|--------|-----------------|--------|-----------|--------------------|-------------------|------------|--------------------------|-----------|-------------------------------------|----------|-----------|--|-------|--|---------|--|
| Nombre del PP o Al al que pertenece: | | AAH,D.F.350.Y Difusión e Información en Medios Informativos. | | | | | | | | | | | | | | | | | |
| UR responsable del indicador: | | Radiotelevisión de Veracruz | | | | | | | | | | | | | | | | | |
| Dependencia o entidad responsable: | | Radiotelevisión de Veracruz | | | | | | | | | | | | | | | | | |
| Beneficiario: | | Gobierno | | | | | | | | | | Nivel del objetivo del PP que mide: | | | | | | | |
| Características del Indicador | | | | | | | | | | | | | | | | | | | |
| Fórmula : | | (Número de Horas de Noticiarios Producidas/Número de Horas de Noticiarios estimadas a Producirse)*100 | | | | | | | | | | | | | | | | | |
| Tipo fórmula: | | Otras proporciones | | Frecuencia: | | Mensual | | Dimensión: | | Eficiencia | | Sentido: | | Constante | | Tipo: | | Gestion | |
| Número de Horas de Noticiarios Producidas (43097) | | Número de Horas de Noticiarios estimadas a Producirse (43098) | | | | | | | | | | | | | | | | | |
| Unidad de medida: | | Horas Producidas | | Tipo acumulado: | | SUMATORIA | | Unidad de medida: | | Horas Estimadas a Produc | | Tipo acumulado: | | SUMATORIA | | | | | |
| Metas del Indicador | | | | | | | | | | | | | | | | | | | |
| Meta Programada | | | | | | | | | | | | | | | | | | | |
| Var | Enero | Febrero | Marzo | Abril | Mayo | Junio | Julio | Agosto | Septiembre | Octubre | Noviembre | Diciembre | TOTAL | | | | | | |
| 43097 | 207.00 | 180.00 | 207.00 | 184.00 | 207.00 | 184.00 | 184.00 | 207.00 | 184.00 | 207.00 | 184.00 | 184.00 | 2,319.00 | | | | | | |
| 43098 | 207.00 | 180.00 | 207.00 | 184.00 | 207.00 | 184.00 | 184.00 | 207.00 | 184.00 | 207.00 | 184.00 | 184.00 | 2,319.00 | | | | | | |
| Resultado | 100.00 | 100.00 | 100.00 | 100.00 | 100.00 | 100.00 | 100.00 | 100.00 | 100.00 | 100.00 | 100.00 | 100.00 | 100.00 | | | | | | |
| Meta Realizada | | | | | | | | | | | | | | | | | | | |
| Var | Enero | Febrero | Marzo | Abril | Mayo | Junio | Julio | Agosto | Septiembre | Octubre | Noviembre | Diciembre | TOTAL | | | | | | |
| 43097 | 198.00 | 180.00 | 209.00 | 180.00 | 207.00 | 209.00 | 0.00 | 0.00 | 0.00 | 0.00 | 0.00 | 0.00 | 1,183.00 | | | | | | |
| 43098 | 207.00 | 180.00 | 209.00 | 184.00 | 207.00 | 184.00 | 0.00 | 0.00 | 0.00 | 0.00 | 0.00 | 0.00 | 1,171.00 | | | | | | |
| Resultado | 95.65 | 100.00 | 100.00 | 97.83 | 100.00 | 113.59 | 0.00 | 0.00 | 0.00 | 0.00 | 0.00 | 0.00 | 101.02 | | | | | | |
| Avances del Indicador | | | | | | | | | | | | | | | | | | | |
| Avance en el mes: | | 113.59 | | | | | Avance al mes: | | 101.02 | | | | | | | | | | |
| Programado en el mes: | | 100.00 | | | | | Programado al mes: | | 100.00 | | | | | | | | | | |
| % de cumplimiento: | | 113.59 | | | | | % de cumplimiento: | | 101.02 | | | | | | | | | | |



VERACRUZ
GOBIERNO
DEL ESTADO

Gobierno del Estado de Veracruz de Ignacio de la Llave
Presupuesto Basado en Resultados - Sistema de Evaluación del Desempeño
Reporte de Avance de Indicadores y Justificaciones

Fecha de emisión: 11/07/2023

Reporte al mes de Junio de 2023

Justificación del Incumplimiento del Indicador por Mes

| Justificación | | Adjunto |
|---------------|--|---------|
| Junio | SE AMPLIÓ LA BARRA DE TRANSMISIÓN DE PROGRAMAS | NO |

AAH.D.F.350.Y Difusión e Información en Medios Informativos.

[5] Porcentaje de Cobertura de la Señal de FM en el Territorio Veracruzano

| | | | | | | | | | | | | | | | | | | | | |
|--|--------|---------|---|--------|-------------------------------------|--------|-----------|--------------------|-------------------|---------|------------|-----------|-----------------|----------|-----------|--|-------|--|---------|--|
| Nombre del PP o AI al que pertenece: | | | AAH.D.F.350.Y Difusión e Información en Medios Informativos. | | | | | | | | | | | | | | | | | |
| UR responsable del indicador: | | | Radiotelevisión de Veracruz | | | | | | | | | | | | | | | | | |
| Dependencia o entidad responsable: | | | Radiotelevisión de Veracruz | | | | | | | | | | | | | | | | | |
| Beneficiario: | | | Gobierno | | Nivel del objetivo del PP que mide: | | | | | | | | | | | | | | | |
| Características del Indicador | | | | | | | | | | | | | | | | | | | | |
| Fórmula : | | | (Porcentaje de Potencia Real Utilizada./Porcentaje de Potencia Autorizada,)*100 | | | | | | | | | | | | | | | | | |
| Tipo fórmula: | | | Eficacia programática | | Frecuencia: | | Mensual | | Dimensión: | | Eficiencia | | Sentido: | | Constante | | Tipo: | | Gestion | |
| Porcentaje de Potencia Real Utilizada. (43099) | | | Porcentaje de Potencia Autorizada. (43100) | | | | | | | | | | | | | | | | | |
| Unidad de medida: | | | Porcentaje | | Tipo acumulado: | | SUMATORIA | | Unidad de medida: | | Porcentaje | | Tipo acumulado: | | SUMATORIA | | | | | |
| Metas del Indicador | | | | | | | | | | | | | | | | | | | | |
| Meta Programada | | | | | | | | | | | | | | | | | | | | |
| Var | Enero | Febrero | Marzo | Abril | Mayo | Junio | Julio | Agosto | Septiembre | Octubre | Noviembre | Diciembre | TOTAL | | | | | | | |
| 43099 | 92.00 | 92.00 | 92.00 | 92.00 | 92.00 | 92.00 | 92.00 | 92.00 | 92.00 | 92.00 | 92.00 | 92.00 | 92.00 | 1,104.00 | | | | | | |
| 43100 | 100.00 | 100.00 | 100.00 | 100.00 | 100.00 | 100.00 | 100.00 | 100.00 | 100.00 | 100.00 | 100.00 | 100.00 | 100.00 | 1,200.00 | | | | | | |
| Resultado | 92.00 | 92.00 | 92.00 | 92.00 | 92.00 | 92.00 | 92.00 | 92.00 | 92.00 | 92.00 | 92.00 | 92.00 | 92.00 | 92.00 | | | | | | |
| Meta Realizada | | | | | | | | | | | | | | | | | | | | |
| Var | Enero | Febrero | Marzo | Abril | Mayo | Junio | Julio | Agosto | Septiembre | Octubre | Noviembre | Diciembre | TOTAL | | | | | | | |
| 43099 | 76.00 | 76.00 | 76.00 | 76.00 | 76.00 | 76.00 | 0.00 | 0.00 | 0.00 | 0.00 | 0.00 | 0.00 | 0.00 | 456.00 | | | | | | |
| 43100 | 100.00 | 100.00 | 100.00 | 100.00 | 100.00 | 100.00 | 0.00 | 0.00 | 0.00 | 0.00 | 0.00 | 0.00 | 0.00 | 600.00 | | | | | | |
| Resultado | 76.00 | 76.00 | 76.00 | 76.00 | 76.00 | 76.00 | 0.00 | 0.00 | 0.00 | 0.00 | 0.00 | 0.00 | 0.00 | 76.00 | | | | | | |
| Avances del Indicador | | | | | | | | | | | | | | | | | | | | |
| Avance en el mes: | | | 76.00 | | | | | Avance al mes: | | 76.00 | | | | | | | | | | |
| Programado en el mes: | | | 92.00 | | | | | Programado al mes: | | 92.00 | | | | | | | | | | |
| % de cumplimiento: | | | 82.61 | | | | | % de cumplimiento: | | 82.61 | | | | | | | | | | |



VERACRUZ
GOBIERNO
DEL ESTADO

Gobierno del Estado de Veracruz de Ignacio de la Llave
Presupuesto Basado en Resultados - Sistema de Evaluación del Desempeño
Reporte de Avance de Indicadores y Justificaciones

Fecha de emisión: 11/07/2023

Reporte al mes de Junio de 2023

| Justificación del Incumplimiento del Indicador por Mes | | |
|--|---|---------|
| | Justificación | Adjunto |
| Enero | ESTÁ DAÑADO UN TRANSMISOR Y NO SE HA REPARADO | NO |
| Febrero | ESTÁ DAÑADO UN TRANSMISOR Y NO SE HA REPARADO | NO |
| Marzo | ESTÁ DAÑADO UN TRANSMISOR Y NO SE HA REPARADO | NO |
| Abril | SE ENCUENTRA DAÑADO EL TRANSMISOR DE OCOZOTEPEC | NO |
| Mayo | SE ENCUENTRA DAÑADO EL TRANSMISOR DE OCOZOTEPEC | NO |
| Junio | SE ENCUENTRA DAÑADO EL TRANSMISOR DE OCOZOTEPEC | NO |

Gobierno del Estado de Veracruz de Ignacio de la Llave
Presupuesto Basado en Resultados - Sistema de Evaluación del Desempeño
Reporte de Avance de Indicadores y Justificaciones

Fecha de emisión: 11/07/2023

Reporte al mes de Junio de 2023

AAH.D.F. 350.Y Difusión e Información en Medios Informativos.

[3] Porcentaje de Notas Informativas transmitidas en Radio y Televisión respecto a las Generadas

| | | | | | | | | | | | | | | | | | | | |
|--|----------|--|----------|-----------------|----------|-----------|----------|-------------------|------------|---------------------------|-----------|-----------------|-----------|--------------------|--|-------|--|---------|--|
| Nombre del PP o Al al que pertenece: | | AAH.D.F. 350.Y Difusión e Información en Medios Informativos. | | | | | | | | | | | | | | | | | |
| UR responsable del indicador: | | Radiotelevisión de Veracruz | | | | | | | | | | | | | | | | | |
| Dependencia o entidad responsable: | | Radiotelevisión de Veracruz | | | | | | | | | | | | | | | | | |
| Beneficiario: | | Gobierno | | | | | | | | | | | | | | | | | |
| Características del Indicador | | | | | | | | | | | | | | | | | | | |
| Fórmula : | | (Total de Notas Informativas Transmitidas/Total de Notas Informativas Generadas.) *100 | | | | | | | | | | | | | | | | | |
| Tipo fórmula: | | Otras proporciones | | Frecuencia: | | Mensual | | Dimensión: | | Eficiencia | | Sentido: | | Ascendente | | Tipo: | | Gestion | |
| Total de Notas Informativas Transmitidas (43095) | | Total de Notas Informativas Generadas. (43096) | | | | | | | | | | | | | | | | | |
| Unidad de medida: | | Notas Inform Transmitidas | | Tipo acumulado: | | SUMATORIA | | Unidad de medida: | | Notas Informativas Generé | | Tipo acumulado: | | SUMATORIA | | | | | |
| Metas del Indicador | | | | | | | | | | | | | | | | | | | |
| Meta Programada | | | | | | | | | | | | | | | | | | | |
| Var | Enero | Febrero | Marzo | Abril | Mayo | Junio | Julio | Agosto | Septiembre | Octubre | Noviembre | Diciembre | TOTAL | | | | | | |
| 43095 | 1,970.00 | 1,831.00 | 2,038.00 | 1,936.00 | 1,903.00 | 1,847.00 | 1,647.00 | 1,677.00 | 1,747.00 | 1,810.00 | 1,910.00 | 1,945.00 | 22,261.00 | | | | | | |
| 43096 | 1,995.00 | 1,852.00 | 2,055.00 | 1,969.00 | 1,970.00 | 1,902.00 | 1,890.00 | 1,707.00 | 1,767.00 | 1,825.00 | 1,955.00 | 1,985.00 | 22,892.00 | | | | | | |
| Resultado | 98.75 | 98.87 | 99.17 | 98.32 | 96.60 | 97.11 | 87.14 | 98.24 | 97.76 | 99.18 | 97.70 | 97.98 | 97.24 | | | | | | |
| Meta Realizada | | | | | | | | | | | | | | | | | | | |
| Var | Enero | Febrero | Marzo | Abril | Mayo | Junio | Julio | Agosto | Septiembre | Octubre | Noviembre | Diciembre | TOTAL | | | | | | |
| 43095 | 2,759.00 | 2,693.00 | 2,695.00 | 2,319.00 | 2,195.00 | 2,275.00 | 0.00 | 0.00 | 0.00 | 0.00 | 0.00 | 0.00 | 14,936.00 | | | | | | |
| 43096 | 2,821.00 | 2,710.00 | 2,883.00 | 2,696.00 | 2,749.00 | 2,313.00 | 0.00 | 0.00 | 0.00 | 0.00 | 0.00 | 0.00 | 16,172.00 | | | | | | |
| Resultado | 97.80 | 99.37 | 93.48 | 86.02 | 79.85 | 98.36 | 0.00 | 0.00 | 0.00 | 0.00 | 0.00 | 0.00 | 92.36 | | | | | | |
| Avances del Indicador | | | | | | | | | | | | | | | | | | | |
| Avance en el mes: | | 98.36 | | | | | | | | | | | | Avance al mes: | | 92.36 | | | |
| Programado en el mes: | | 97.11 | | | | | | | | | | | | Programado al mes: | | 98.14 | | | |
| % de cumplimiento: | | 101.29 | | | | | | | | | | | | % de cumplimiento: | | 94.11 | | | |



VERACRUZ
GOBIERNO
DEL ESTADO





Gobierno del Estado de Veracruz de Ignacio de la Llave
Presupuesto Basado en Resultados - Sistema de Evaluación del Desempeño
Reporte de Avance de Indicadores y Justificaciones

Fecha de emisión: 11/07/2023

Reporte al mes de Junio de 2023

Justificación del Incumplimiento del Indicador por Mes

| Justificación | | Adjunto |
|---------------|---|---------|
| Abril | SE ADECUARON LOS TIEMPOS PARA MAYOR TRANSMISION | NO |
| Mayo | SE ADECUARON LOS TIEMPOS PARA MAYOR TRANSMISION | NO |

| Responsables de la Información | |
|---|---|
| Nombre, cargo y firma del Responsable del Indicador | Nombre, cargo y firma del Titular de la Unidad Responsable |
|  L.C. EFRAIN MONCADA SEGURA JEFE DEL DEPARTAMENTO DE RECURSOS FINANCIEROS |  MTRO. ENRIQUE ANTONIO AVILA CONTRERAS SUBDIRECTOR ADMINISTRATIVO |
| Nombre, cargo y firma del Enlace Institucional | Nombre, cargo y firma del Titular de la dependencia o Entidad |
|  MTRO. ENRIQUE ANTONIO AVILA CONTRERAS SUBDIRECTOR ADMINISTRATIVO |  MTRO. VICTOR HUGO CISNEROS HERNANDEZ DIRECTOR GENERAL |

FGE.Q.E.470.Y - Igualdad de Género
Porcentaje de acciones de Transversalización de la Perspectiva de Género

| | | | | | | | | | | | | | | | | | | |
|---|-------|---------|--|-------|--------------------|--------|------------|--------|-------------------|--------------------|------------------------|-----------|-----------------|--------|-----------|--|---------|--|
| Nombre del PP o AI al que pertenece: | | | FGE.Q.E.470.Y - Igualdad de Género | | | | | | | | | | | | | | | |
| UR responsable del indicador: | | | Radiotelevisión de Veracruz | | | | | | | | | | | | | | | |
| Dependencia o entidad responsable: | | | Radiotelevisión de Veracruz | | | | | | | | | | | | | | | |
| Beneficiario: | | | Nivel del objetivo del PP que mide: | | | | | | | | | | | | | | | |
| Características del Indicador | | | | | | | | | | | | | | | | | | |
| Fórmula : | | | (Acciones de Transversalización de la Perspectiva de Género realizadas/Acciones de Transversalización de la Perspectiva de Género programadas)*100 | | | | | | | | | | | | | | | |
| Tipo fórmula: | | | Frecuencia: | | Trimestral | | Dimensión: | | Eficacia | | Sentido: | | Constante | | Tipo: | | Gestion | |
| Acciones de Transversalización de la Perspectiva de Género realizadas (41785) | | | Acciones de Transversalización de la Perspectiva de Género programadas (41786) | | | | | | | | | | | | | | | |
| Unidad de medida: | | | Acciones Transversales | | Tipo acumulado: | | SUMATORIA | | Unidad de medida: | | Acciones Transversales | | Tipo acumulado: | | SUMATORIA | | | |
| Metas del Indicador | | | | | | | | | | | | | | | | | | |
| Meta Programada | | | | | | | | | | | | | | | | | | |
| Var | Enero | Febrero | Marzo | Abril | Mayo | Junio | Julio | Agosto | Septiembre | Octubre | Noviembre | Diciembre | TOTAL | | | | | |
| 41785 | 0.00 | 0.00 | 4.00 | 0.00 | 0.00 | 5.00 | 0.00 | 0.00 | 5.00 | 0.00 | 0.00 | 0.00 | 4.00 | 18.00 | | | | |
| 41786 | 0.00 | 0.00 | 4.00 | 0.00 | 0.00 | 5.00 | 0.00 | 0.00 | 5.00 | 0.00 | 0.00 | 0.00 | 4.00 | 18.00 | | | | |
| Resultado | 0.00 | 0.00 | 100.00 | 0.00 | 0.00 | 100.00 | 0.00 | 0.00 | 100.00 | 0.00 | 0.00 | 0.00 | 100.00 | 100.00 | | | | |
| Meta Realizada | | | | | | | | | | | | | | | | | | |
| Var | Enero | Febrero | Marzo | Abril | Mayo | Junio | Julio | Agosto | Septiembre | Octubre | Noviembre | Diciembre | TOTAL | | | | | |
| 41785 | 0.00 | 0.00 | 2.00 | 0.00 | 0.00 | 4.00 | 0.00 | 0.00 | 0.00 | 0.00 | 0.00 | 0.00 | 0.00 | 6.00 | | | | |
| 41786 | 0.00 | 0.00 | 4.00 | 0.00 | 0.00 | 5.00 | 0.00 | 0.00 | 0.00 | 0.00 | 0.00 | 0.00 | 0.00 | 9.00 | | | | |
| Resultado | 0.00 | 0.00 | 50.00 | 0.00 | 0.00 | 80.00 | 0.00 | 0.00 | 0.00 | 0.00 | 0.00 | 0.00 | 0.00 | 66.67 | | | | |
| Avances del Indicador | | | | | | | | | | | | | | | | | | |
| Avance en el mes: | | | 80.00 | | Avance al mes: | | | 80.00 | | Programado al mes: | | | 100.00 | | | | | |
| % de cumplimiento: | | | 80.00 | | % de cumplimiento: | | | 80.00 | | % de cumplimiento: | | | 66.67 | | | | | |

Gobierno del Estado de Veracruz de Ignacio de la Llave
Presupuesto Basado en Resultados - Sistema de Evaluación del Desempeño
Reporte de Avance de Indicadores y Justificaciones

Fecha de emisión: 11/07/2023

Reporte al mes de Junio de 2023

Justificación del Incumplimiento del Indicador por Mes

| Justificación | | Adjunto |
|---------------|--------------------------------------|---------|
| Marzo | BAJA PARTICIPACION DEL PERSONAL | NO |
| Junio | ESTA DENTRO DEL RANGO DE LO PLANEADO | NO |





VERACRUZ
GOBIERNO
DEL ESTADO

Gobierno del Estado de Veracruz de Ignacio de la Llave
Presupuesto Basado en Resultados - Sistema de Evaluación del Desempeño
Reporte de Avance de Indicadores y Justificaciones

Fecha de emisión: 11/07/2023

Reporte al mes de Junio de 2023

FGE.Q.E.470.Y - Igualdad de Género

Porcentaje de eventos de sensibilización y formación para promover la Igualdad de Género y la Prevención de la Violencia al interior de su Dependencia o Entidad realizados



| | | | | | | | | | | | | | | | | | | | | | | | | | | | | | |
|---|--|-------------|--|--|--|------------|--|--------------------|--|----------|--|-----------------|--|-----------|--|---------|--|------------|--|---------|--|-----------|--|-----------|--|--------|--|-------|--|
| Nombre del PP o AI al que pertenece: | | | | FGE.Q.E.470.Y - Igualdad de Género | | | | | | | | | | | | | | | | | | | | | | | | | |
| UR responsable del indicador: | | | | Radiotelevisión de Veracruz | | | | | | | | | | | | | | | | | | | | | | | | | |
| Dependencia o entidad responsable: | | | | Radiotelevisión de Veracruz | | | | | | | | | | | | | | | | | | | | | | | | | |
| Beneficiario: | | | | Nivel del objetivo del PP que mide: | | | | | | | | | | | | | | | | | | | | | | | | | |
| Características del Indicador | | | | | | | | | | | | | | | | | | | | | | | | | | | | | |
| Fórmula : | | | | (Eventos de sensibilización y formación para promover la IG y la No Violencia realizados/Eventos de sensibilización y formación para promover la IG y la No Violencia programados)*100 | | | | | | | | | | | | | | | | | | | | | | | | | |
| Tipo fórmula: | | Frecuencia: | | Trimestral | | Dimensión: | | Eficacia | | Sentido: | | Constante | | Tipo: | | Gestion | | | | | | | | | | | | | |
| Eventos de sensibilización y formación para promover la IG y la No Violencia realizados (41787) | | | | | | | | | | | | | | | | | | | | | | | | | | | | | |
| (41788) | | | | | | | | | | | | | | | | | | | | | | | | | | | | | |
| Unidad de medida: | | Eventos | | Tipo acumulado: | | SUMATORIA | | Unidad de medida: | | Eventos | | Tipo acumulado: | | SUMATORIA | | | | | | | | | | | | | | | |
| Metas del Indicador | | | | | | | | | | | | | | | | | | | | | | | | | | | | | |
| Meta Programada | | | | | | | | | | | | | | | | | | | | | | | | | | | | | |
| Var | | Enero | | Febrero | | Marzo | | Abril | | Mayo | | Junio | | Julio | | Agosto | | Septiembre | | Octubre | | Noviembre | | Diciembre | | TOTAL | | | |
| 41787 | | 0.00 | | 0.00 | | 6.00 | | 0.00 | | 0.00 | | 6.00 | | 0.00 | | 0.00 | | 6.00 | | 0.00 | | 0.00 | | 0.00 | | 6.00 | | 24.00 | |
| 41788 | | 0.00 | | 0.00 | | 6.00 | | 0.00 | | 0.00 | | 6.00 | | 0.00 | | 0.00 | | 6.00 | | 0.00 | | 0.00 | | 0.00 | | 6.00 | | 24.00 | |
| Resultado | | 0.00 | | 0.00 | | 100.00 | | 0.00 | | 0.00 | | 100.00 | | 0.00 | | 0.00 | | 100.00 | | 0.00 | | 0.00 | | 0.00 | | 100.00 | | | |
| Meta Realizada | | | | | | | | | | | | | | | | | | | | | | | | | | | | | |
| Var | | Enero | | Febrero | | Marzo | | Abril | | Mayo | | Junio | | Julio | | Agosto | | Septiembre | | Octubre | | Noviembre | | Diciembre | | TOTAL | | | |
| 41787 | | 0.00 | | 0.00 | | 4.00 | | 0.00 | | 0.00 | | 9.00 | | 0.00 | | 0.00 | | 0.00 | | 0.00 | | 0.00 | | 0.00 | | 13.00 | | | |
| 41788 | | 0.00 | | 0.00 | | 6.00 | | 0.00 | | 0.00 | | 6.00 | | 0.00 | | 0.00 | | 0.00 | | 0.00 | | 0.00 | | 0.00 | | 12.00 | | | |
| Resultado | | 0.00 | | 0.00 | | 66.67 | | 0.00 | | 0.00 | | 150.00 | | 0.00 | | 0.00 | | 0.00 | | 0.00 | | 0.00 | | 0.00 | | 108.33 | | | |
| Avances del Indicador | | | | | | | | | | | | | | | | | | | | | | | | | | | | | |
| Avance en el mes: | | | | 150.00 | | | | Avance al mes: | | | | 108.33 | | | | | | | | | | | | | | | | | |
| Programado en el mes: | | | | 100.00 | | | | Programado al mes: | | | | 100.00 | | | | | | | | | | | | | | | | | |
| % de cumplimiento: | | | | 150.00 | | | | % de cumplimiento: | | | | 108.33 | | | | | | | | | | | | | | | | | |

Gobierno del Estado de Veracruz de Ignacio de la Llave
Presupuesto Basado en Resultados - Sistema de Evaluación del Desempeño
Reporte de Avance de Indicadores y Justificaciones

Fecha de emisión: 11/07/2023

Reporte al mes de Junio de 2023

| Justificación del Incumplimiento del Indicador por Mes | | |
|--|--------------------------------------|---------|
| Justificación | | Adjunto |
| Marzo | BAJA PARTICIPACION DEL PERSONAL | NO |
| Junio | ESTA DENTRO DEL RANGO DE LO PLANEADO | NO |

FGE.Q.E.470.Y - Igualdad de Género

Se servidoras públicas asistentes a eventos de sensibilización y formación para la promoción de la Igualdad de Género y la Prevención de la Violencia al Interior de la Dependencia o Entidad

| | |
|--------------------------------------|-------------------------------------|
| Nombre del PP o Al al que pertenece: | FGE.Q.E.470.Y - Igualdad de Género |
| UR responsable del indicador: | Radiotelevisión de Veracruz |
| Dependencia o entidad responsable: | Radiotelevisión de Veracruz |
| Beneficiario: | Nivel del objetivo del PP que mide: |

Características del Indicador

Fórmula : (Servidoras públicas asistentes a eventos de sensibilización y formación/Servidoras públicas programadas que laboran en la dependencia o entidad en el trimestre)*100

| | | | | | | | | |
|---|--------------------|-------------------|-------------------|-----------------|-----------------|------------------|--------------|----------------|
| Tipo fórmula: | Frecuencia: | Trimestral | Dimensión: | Eficacia | Sentido: | Constante | Tipo: | Gestión |
| Servidoras públicas asistentes a eventos de sensibilización y formación (41789) | | | | | | | | |

| | | | | | | |
|--------------------------|------------------------|------------------|--------------------------|----------------------------|------------------------|------------------|
| Unidad de medida: | Tipo acumulado: | SUMATORIA | Unidad de medida: | Servidoras públicas | Tipo acumulado: | SUMATORIA |
|--------------------------|------------------------|------------------|--------------------------|----------------------------|------------------------|------------------|

Metas del Indicador

Meta Programada

| Var | Enero | Febrero | Marzo | Abril | Mayo | Junio | Julio | Agosto | Septiembre | Octubre | Noviembre | Diciembre | TOTAL |
|-----------|-------|---------|--------|-------|------|--------|-------|--------|------------|---------|-----------|-----------|--------|
| 41789 | 0.00 | 0.00 | 17.00 | 0.00 | 0.00 | 18.00 | 0.00 | 0.00 | 18.00 | 0.00 | 0.00 | 17.00 | 70.00 |
| 41790 | 0.00 | 0.00 | 17.00 | 0.00 | 0.00 | 18.00 | 0.00 | 0.00 | 18.00 | 0.00 | 0.00 | 17.00 | 70.00 |
| Resultado | 0.00 | 0.00 | 100.00 | 0.00 | 0.00 | 100.00 | 0.00 | 0.00 | 100.00 | 0.00 | 0.00 | 100.00 | 100.00 |

Meta Realizada

| Var | Enero | Febrero | Marzo | Abril | Mayo | Junio | Julio | Agosto | Septiembre | Octubre | Noviembre | Diciembre | TOTAL |
|-----------|-------|---------|--------|-------|------|--------|-------|--------|------------|---------|-----------|-----------|--------|
| 41789 | 0.00 | 0.00 | 49.00 | 0.00 | 0.00 | 45.00 | 0.00 | 0.00 | 0.00 | 0.00 | 0.00 | 0.00 | 94.00 |
| 41790 | 0.00 | 0.00 | 17.00 | 0.00 | 0.00 | 18.00 | 0.00 | 0.00 | 0.00 | 0.00 | 0.00 | 0.00 | 35.00 |
| Resultado | 0.00 | 0.00 | 288.24 | 0.00 | 0.00 | 250.00 | 0.00 | 0.00 | 0.00 | 0.00 | 0.00 | 0.00 | 268.57 |

Avances del Indicador

| | | | |
|-----------------------|--------|--------------------|--------|
| Avance en el mes: | 250.00 | Avance al mes: | 268.57 |
| Programado en el mes: | 100.00 | Programado al mes: | 100.00 |
| % de cumplimiento: | 250.00 | % de cumplimiento: | 268.57 |



VERACRUZ
GOBIERNO
DEL ESTADO

Gobierno del Estado de Veracruz de Ignacio de la Llave
Presupuesto Basado en Resultados - Sistema de Evaluación del Desempeño
Reporte de Avance de Indicadores y Justificaciones

Fecha de emisión: 11/07/2023

Reporte al mes de Junio de 2023

Justificación del Incumplimiento del Indicador por Mes

| Justificación | | Adjunto |
|---------------|--------------------------------------|---------|
| Marzo | POR PROMOCION DE EVENTOS | NO |
| Junio | ESTA DENTRO DEL RANGO DE LO PLANEADO | NO |

FGE.Q.E.470.Y - Igualdad de Género

Se reportan los servidores públicos asistentes a eventos de sensibilización y formación para la promoción de la Igualdad de Género y la Prevención de la Violencia al Interior de la Dependencia o Entidad

| | |
|--------------------------------------|-------------------------------------|
| Nombre del PP o AI al que pertenece: | FGE.Q.E.470.Y - Igualdad de Género |
| UR responsable del indicador: | Radiotelevisión de Veracruz |
| Dependencia o entidad responsable: | Radiotelevisión de Veracruz |
| Beneficiario: | Nivel del objetivo del PP que mide: |

Características del Indicador

Fórmula : (Servidores públicos asistentes a eventos de sensibilización y formación/Servidores públicos programados que laboran en la dependencia o entidad en el trimestre,)*100

| | | | | | | | | |
|--|-------------|------------|------------|----------|----------|-----------|-------|---------|
| Tipo fórmula: | Frecuencia: | Trimestral | Dimensión: | Eficacia | Sentido: | Constante | Tipo: | Gestión |
| Servidores públicos asistentes a eventos de sensibilización y formación (41791) | | | | | | | | |
| Servidores públicos programados que laboran en la dependencia o entidad en el trimestre. (41792) | | | | | | | | |

| | | | | | | | |
|-------------------|---------------------|-----------------|-----------|-------------------|---------------------|-----------------|-----------|
| Unidad de medida: | Servidores públicos | Tipo acumulado: | SUMATORIA | Unidad de medida: | Servidores públicos | Tipo acumulado: | SUMATORIA |
|-------------------|---------------------|-----------------|-----------|-------------------|---------------------|-----------------|-----------|

Metas del Indicador

| Meta Programada | | | | | | | | | | | | | |
|-----------------|-------|---------|--------|-------|------|--------|-------|--------|------------|---------|-----------|-----------|--------|
| Var | Enero | Febrero | Marzo | Abril | Mayo | Junio | Julio | Agosto | Septiembre | Octubre | Noviembre | Diciembre | TOTAL |
| 41791 | 0.00 | 0.00 | 35.00 | 0.00 | 0.00 | 35.00 | 0.00 | 0.00 | 35.00 | 0.00 | 0.00 | 35.00 | 140.00 |
| 41792 | 0.00 | 0.00 | 35.00 | 0.00 | 0.00 | 35.00 | 0.00 | 0.00 | 35.00 | 0.00 | 0.00 | 35.00 | 140.00 |
| Resultado | 0.00 | 0.00 | 100.00 | 0.00 | 0.00 | 100.00 | 0.00 | 0.00 | 100.00 | 0.00 | 0.00 | 100.00 | 100.00 |

Meta Realizada

| | | | | | | | | | | | | | |
|-----------|-------|---------|-------|-------|------|--------|-------|--------|------------|---------|-----------|-----------|--------|
| Var | Enero | Febrero | Marzo | Abril | Mayo | Junio | Julio | Agosto | Septiembre | Octubre | Noviembre | Diciembre | TOTAL |
| 41791 | 0.00 | 0.00 | 29.00 | 0.00 | 0.00 | 47.00 | 0.00 | 0.00 | 0.00 | 0.00 | 0.00 | 0.00 | 76.00 |
| 41792 | 0.00 | 0.00 | 35.00 | 0.00 | 0.00 | 35.00 | 0.00 | 0.00 | 0.00 | 0.00 | 0.00 | 0.00 | 70.00 |
| Resultado | 0.00 | 0.00 | 82.86 | 0.00 | 0.00 | 134.29 | 0.00 | 0.00 | 0.00 | 0.00 | 0.00 | 0.00 | 108.57 |

Avances del Indicador



| | | | |
|-----------------------|--------|--------------------|--------|
| Avance en el mes: | 134.29 | Avance al mes: | 108.57 |
| Programado en el mes: | 100.00 | Programado al mes: | 100.00 |
| % de cumplimiento: | 134.29 | % de cumplimiento: | 108.57 |

Gobierno del Estado de Veracruz de Ignacio de la Llave
Presupuesto Basado en Resultados - Sistema de Evaluación del Desempeño
Reporte de Avance de Indicadores y Justificaciones

Fecha de emisión: 11/07/2023

Reporte al mes de Junio de 2023

| Justificación del Incumplimiento del Indicador por Mes | | |
|--|--------------------------------------|---------|
| Justificación | | Adjunto |
| Marzo | BAJA PARTICIPACION DEL PERSONAL | NO |
| Junio | ESTA DENTRO DEL RANGO DE LO PLANEADO | NO |



VERACRUZ
GOBIERNO
DEL ESTADO

Gobierno del Estado de Veracruz de Ignacio de la Llave
Presupuesto Basado en Resultados - Sistema de Evaluación del Desempeño
Reporte de Avance de Indicadores y Justificaciones

Fecha de emisión: 11/07/2023

Reporte al mes de Junio de 2023

FGE.Q.E.470.Y - Igualdad de Género

Porcentaje de servidoras y servidores públicos que cumplieron con el programa de prevención y sensibilización del hostigamiento sexual y acoso sexual (PSHSYAS)

| | | |
|--------------------------------------|-------------------------------------|--|
| Nombre del PP o AI al que pertenece: | FGE.Q.E.470.Y - Igualdad de Género | |
| UR responsable del indicador: | Radiotelevisión de Veracruz | |
| Dependencia o entidad responsable: | Radiotelevisión de Veracruz | |
| Beneficiario: | Nivel del objetivo del PP que mide: | |

Características del Indicador

| | | | | | | | | | | | | | | | | | | | |
|--|--|------------------------|--|-----------------|--|------------|--|-------------------|--|--|--|-----------------|--|-----------|--|---------|--|--|--|
| Fórmula : | | | | | | | | | | ((Servidoras públicas con PSHSYAS+Servidores públicos con PSHSYAS)/Total del personal en la dependencia o entidad del trimestre)*100 | | | | | | | | | |
| Tipo fórmula: | | Frecuencia: | | Trimestral | | Dimensión: | | Eficacia | | Sentido: | | Constante | | Tipo: | | Gestion | | | |
| Servidoras públicas con PSHSYAS (41793) | | | | | | | | | | | | | | | | | | | |
| Unidad de medida: | | Servidoras públicas | | Tipo acumulado: | | SUMATORIA | | Unidad de medida: | | Servidores públicos | | Tipo acumulado: | | SUMATORIA | | | | | |
| Total del personal en la dependencia o entidad del trimestre (41795) | | | | | | | | | | | | | | | | | | | |
| Unidad de medida: | | Servidoras/es públicos | | Tipo acumulado: | | MÁXIMO | | | | | | | | | | | | | |

Metas del Indicador

Meta Programada

| Var | Enero | Febrero | Marzo | Abril | Mayo | Junio | Julio | Agosto | Septiembre | Octubre | Noviembre | Diciembre | TOTAL |
|-----------|-------|---------|--------|-------|------|--------|-------|--------|------------|---------|-----------|-----------|--------|
| 41793 | 0.00 | 0.00 | 17.00 | 0.00 | 0.00 | 18.00 | 0.00 | 0.00 | 18.00 | 0.00 | 0.00 | 18.00 | 71.00 |
| 41794 | 0.00 | 0.00 | 35.00 | 0.00 | 0.00 | 35.00 | 0.00 | 0.00 | 35.00 | 0.00 | 0.00 | 35.00 | 140.00 |
| 41795 | 0.00 | 0.00 | 423.00 | 0.00 | 0.00 | 423.00 | 0.00 | 0.00 | 423.00 | 0.00 | 0.00 | 423.00 | 423.00 |
| Resultado | 0.00 | 0.00 | 12.29 | 0.00 | 0.00 | 12.53 | 0.00 | 0.00 | 12.53 | 0.00 | 0.00 | 12.53 | 49.88 |

Meta Realizada

| Var | Enero | Febrero | Marzo | Abril | Mayo | Junio | Julio | Agosto | Septiembre | Octubre | Noviembre | Diciembre | TOTAL |
|-----------|-------|---------|--------|-------|------|--------|-------|--------|------------|---------|-----------|-----------|--------|
| 41793 | 0.00 | 0.00 | 3.00 | 0.00 | 0.00 | 7.00 | 0.00 | 0.00 | 0.00 | 0.00 | 0.00 | 0.00 | 10.00 |
| 41794 | 0.00 | 0.00 | 2.00 | 0.00 | 0.00 | 8.00 | 0.00 | 0.00 | 0.00 | 0.00 | 0.00 | 0.00 | 10.00 |
| 41795 | 0.00 | 0.00 | 423.00 | 0.00 | 0.00 | 423.00 | 0.00 | 0.00 | 0.00 | 0.00 | 0.00 | 0.00 | 423.00 |
| Resultado | 0.00 | 0.00 | 1.18 | 0.00 | 0.00 | 3.55 | 0.00 | 0.00 | 0.00 | 0.00 | 0.00 | 0.00 | 4.73 |

Avances del Indicador


Gobierno del Estado de Veracruz de Ignacio de la Llave
Presupuesto Basado en Resultados - Sistema de Evaluación del Desempeño
Reporte de Avance de Indicadores y Justificaciones

Fecha de emisión: 11/07/2023

Reporte al mes de Junio de 2023

| | | | |
|-----------------------|-------|--------------------|-------|
| Avance en el mes: | 3.55 | Avance al mes: | 4.73 |
| Programado en el mes: | 12.53 | Programado al mes: | 24.82 |
| % de cumplimiento: | 28.33 | % de cumplimiento: | 19.06 |

| Justificación del Incumplimiento del Indicador por Mes | | | |
|--|--------------------------------------|--|---------|
| Justificación | | | Adjunto |
| Marzo | BAJA PARTICIPACION DEL PERSONAL | | NO |
| Junio | ESTA DENTRO DEL RANGO DE LO PLANEADO | | NO |



FGE.Q.E.470.Y - Igualdad de Género

Porcentaje de personas servidoras públicas en puesto de responsabilidad que participan en acciones y eventos de formación

| | |
|--------------------------------------|-------------------------------------|
| Nombre del PP o Al al que pertenece: | FGE.Q.E.470.Y - Igualdad de Género |
| UR responsable del indicador: | Radiotelevisión de Veracruz |
| Dependencia o entidad responsable: | Radiotelevisión de Veracruz |
| Beneficiario: | Nivel del objetivo del PP que mide: |

Características del Indicador

Formula : (Personas en puesto de responsabilidad, asistentes en acciones y eventos realizados/Total del personal en puesto de responsabilidad)*100

| | | | | | | | | |
|--|-------------|------------|------------|----------|----------|-----------|-------|---------|
| Tipo fórmula: | Frecuencia: | Trimestral | Dimensión: | Eficacia | Sentido: | Constante | Tipo: | Gestion |
| Total del personal en puesto de responsabilidad (41797) | | | | | | | | |
| Personas en puesto de responsabilidad, asistentes en acciones y eventos realizados (41796) | | | | | | | | |

| | | | | | | | |
|-------------------|------------------------|-----------------|--------|-------------------|------------------------|-----------------|-----------|
| Unidad de medida: | Servidoras/es públicos | Tipo acumulado: | MÁXIMO | Unidad de medida: | Servidoras/es públicos | Tipo acumulado: | SUMATORIA |
|-------------------|------------------------|-----------------|--------|-------------------|------------------------|-----------------|-----------|

Metas del Indicador

Meta Programada

| Var | Enero | Febrero | Marzo | Abril | Mayo | Junio | Julio | Agosto | Septiembre | Octubre | Noviembre | Diciembre | TOTAL |
|-----------|-------|---------|-------|-------|------|-------|-------|--------|------------|---------|-----------|-----------|--------|
| 41796 | 0.00 | 0.00 | 16.00 | 0.00 | 0.00 | 16.00 | 0.00 | 0.00 | 16.00 | 0.00 | 0.00 | 16.00 | 64.00 |
| 41797 | 0.00 | 0.00 | 53.00 | 0.00 | 0.00 | 53.00 | 0.00 | 0.00 | 53.00 | 0.00 | 0.00 | 53.00 | 53.00 |
| Resultado | 0.00 | 0.00 | 30.19 | 0.00 | 0.00 | 30.19 | 0.00 | 0.00 | 30.19 | 0.00 | 0.00 | 30.19 | 120.75 |

Meta Realizada

| Var | Enero | Febrero | Marzo | Abril | Mayo | Junio | Julio | Agosto | Septiembre | Octubre | Noviembre | Diciembre | TOTAL |
|-----------|-------|---------|-------|-------|------|-------|-------|--------|------------|---------|-----------|-----------|-------|
| 41796 | 0.00 | 0.00 | 6.00 | 0.00 | 0.00 | 10.00 | 0.00 | 0.00 | 0.00 | 0.00 | 0.00 | 0.00 | 16.00 |
| 41797 | 0.00 | 0.00 | 53.00 | 0.00 | 0.00 | 53.00 | 0.00 | 0.00 | 0.00 | 0.00 | 0.00 | 0.00 | 53.00 |
| Resultado | 0.00 | 0.00 | 11.32 | 0.00 | 0.00 | 18.87 | 0.00 | 0.00 | 0.00 | 0.00 | 0.00 | 0.00 | 30.19 |

Avances del Indicador

| | | | |
|-----------------------|-------|--------------------|-------|
| Avance en el mes: | 18.87 | Avance al mes: | 30.19 |
| Programado en el mes: | 30.19 | Programado al mes: | 60.38 |
| % de cumplimiento: | 62.50 | % de cumplimiento: | 50.00 |





VERACRUZ
GOBIERNO
DEL ESTADO

Gobierno del Estado de Veracruz de Ignacio de la Llave
Presupuesto Basado en Resultados - Sistema de Evaluación del Desempeño
Reporte de Avance de Indicadores y Justificaciones

Fecha de emisión: 11/07/2023

Reporte al mes de Junio de 2023

| Justificación del Incumplimiento del Indicador por Mes | | |
|--|--------------------------------------|---------|
| Justificación | | Adjunto |
| Marzo | BAJA PARTICIPACION DEL PERSONAL | NO |
| Junio | ESTA DENTRO DEL RANGO DE LO PLANEADO | NO |



VERACRUZ
GOBIERNO
DEL ESTADO

Gobierno del Estado de Veracruz de Ignacio de la Llave
Presupuesto Basado en Resultados - Sistema de Evaluación del Desempeño
Reporte de Avance de Indicadores y Justificaciones

Fecha de emisión: 11/07/2023

Reporte al mes de Junio de 2023

| FGE.Q.E.470.Y - Igualdad de Género | | | | | | | | | | | | | | | | | |
|---|-------|-------------|--|-----------------|------|--------------------|-------|-------------------|------------|-------------|-----------|-----------------|--------|--|--|---------|--|
| Porcentaje de Diagnóstico Institucional con Perspectiva de Género realizado | | | | | | | | | | | | | | | | | |
| Nombre del PP o Al al que pertenece: | | | FGE.Q.E.470.Y - Igualdad de Género | | | | | | | | | | | | | | |
| UR responsable del indicador: | | | Radiotelevisión de Veracruz | | | | | | | | | | | | | | |
| Dependencia o entidad responsable: | | | Radiotelevisión de Veracruz | | | | | | | | | | | | | | |
| Beneficiario: | | | Nivel del objetivo del PP que mide: | | | | | | | | | | | | | | |
| Características del Indicador | | | | | | | | | | | | | | | | | |
| Fórmula : | | | (Diagnóstico Institucional con Perspectiva de Género realizados/Diagnóstico Institucional con Perspectiva de Género programados)*100 | | | | | | | | | | | | | | |
| Tipo fórmula: | | Frecuencia: | | Anual | | Dimensión: | | Eficacia | | Sentido: | | Constante | | Tipo: | | Gestion | |
| Diagnóstico Institucional con Perspectiva de Género programados (41799) | | | | | | | | | | | | | | Diagnóstico Institucional con Perspectiva de Género realizados (41798) | | | |
| Unidad de medida: | | Diagnóstico | | Tipo acumulado: | | SUMATORIA | | Unidad de medida: | | Diagnóstico | | Tipo acumulado: | | SUMATORIA | | | |
| Metas del Indicador | | | | | | | | | | | | | | | | | |
| Meta Programada | | | | | | | | | | | | | | | | | |
| Var | Enero | Febrero | Marzo | Abril | Mayo | Junio | Julio | Agosto | Septiembre | Octubre | Noviembre | Diciembre | TOTAL | | | | |
| 41798 | 0.00 | 0.00 | 0.00 | 0.00 | 0.00 | 0.00 | 0.00 | 0.00 | 0.00 | 0.00 | 0.00 | 0.00 | 1.00 | 1.00 | | | |
| 41799 | 0.00 | 0.00 | 0.00 | 0.00 | 0.00 | 0.00 | 0.00 | 0.00 | 0.00 | 0.00 | 0.00 | 0.00 | 1.00 | 1.00 | | | |
| Resultado | 0.00 | 0.00 | 0.00 | 0.00 | 0.00 | 0.00 | 0.00 | 0.00 | 0.00 | 0.00 | 0.00 | 0.00 | 100.00 | 100.00 | | | |
| Meta Realizada | | | | | | | | | | | | | | | | | |
| Var | Enero | Febrero | Marzo | Abril | Mayo | Junio | Julio | Agosto | Septiembre | Octubre | Noviembre | Diciembre | TOTAL | | | | |
| 41798 | 0.00 | 0.00 | 0.00 | 0.00 | 0.00 | 0.00 | 0.00 | 0.00 | 0.00 | 0.00 | 0.00 | 0.00 | 0.00 | 0.00 | | | |
| 41799 | 0.00 | 0.00 | 0.00 | 0.00 | 0.00 | 0.00 | 0.00 | 0.00 | 0.00 | 0.00 | 0.00 | 0.00 | 0.00 | 0.00 | | | |
| Resultado | 0.00 | 0.00 | 0.00 | 0.00 | 0.00 | 0.00 | 0.00 | 0.00 | 0.00 | 0.00 | 0.00 | 0.00 | 0.00 | 0.00 | | | |
| Avances del Indicador | | | | | | | | | | | | | | | | | |
| Avance en el mes: | | | 0.00 | | | Avance al mes: | | | 0.00 | | | | | | | | |
| Programado en el mes: | | | 0.00 | | | Programado al mes: | | | 0.00 | | | | | | | | |
| % de cumplimiento: | | | 0.00 | | | % de cumplimiento: | | | 0.00 | | | | | | | | |

FGE.Q.E.470.Y - Igualdad de Género
Razón de participación de las mujeres en puestos de responsabilidad al interior de la dependencia o entidad

| | |
|--------------------------------------|-------------------------------------|
| Nombre del PP o Al al que pertenece: | FGE.Q.E.470.Y - Igualdad de Género |
| UR responsable del indicador: | Radiotelevisión de Veracruz |
| Dependencia o entidad responsable: | Radiotelevisión de Veracruz |
| Beneficiario: | Nivel del objetivo del PP que mide: |

| |
|--|
| Características del Indicador |
| Fórmula : Mujeres en puestos de responsabilidad/Hombres en puestos de responsabilidad |

| | | | | | | | | |
|---|-------------|--------|---|------------|----------|------------|-------|---------|
| Tipo fórmula: | Frecuencia: | Annual | Dimensión: | Eficiencia | Sentido: | Ascendente | Tipo: | Gestion |
| Hombres en puestos de responsabilidad (41801) | | | Mujeres en puestos de responsabilidad (41800) | | | | | |

| | | | | | | | |
|---------------------|---------|-----------------|-----------|---------------------|---------|-----------------|-----------|
| Unidad de medida: | Hombres | Tipo acumulado: | SUMATORIA | Unidad de medida: | Mujeres | Tipo acumulado: | SUMATORIA |
| Metas del Indicador | | | | Metas del Indicador | | | |

| | | | | | | | | | | | | | |
|-----------|-------|---------|-------|-------|------|-------|-------|--------|------------|---------|-----------|-----------|-------|
| Var | Enero | Febrero | Marzo | Abril | Mayo | Junio | Julio | Agosto | Septiembre | Octubre | Noviembre | Diciembre | TOTAL |
| 41800 | 0.00 | 0.00 | 0.00 | 0.00 | 0.00 | 0.00 | 0.00 | 0.00 | 0.00 | 0.00 | 0.00 | 0.00 | 16.00 |
| 41801 | 0.00 | 0.00 | 0.00 | 0.00 | 0.00 | 0.00 | 0.00 | 0.00 | 0.00 | 0.00 | 0.00 | 0.00 | 37.00 |
| Resultado | 0.00 | 0.00 | 0.00 | 0.00 | 0.00 | 0.00 | 0.00 | 0.00 | 0.00 | 0.00 | 0.00 | 0.00 | 0.43 |

| | | | | | | | | | | | | | |
|-----------|-------|---------|-------|-------|------|-------|-------|--------|------------|---------|-----------|-----------|-------|
| Var | Enero | Febrero | Marzo | Abril | Mayo | Junio | Julio | Agosto | Septiembre | Octubre | Noviembre | Diciembre | TOTAL |
| 41800 | 0.00 | 0.00 | 0.00 | 0.00 | 0.00 | 0.00 | 0.00 | 0.00 | 0.00 | 0.00 | 0.00 | 0.00 | 0.00 |
| 41801 | 0.00 | 0.00 | 0.00 | 0.00 | 0.00 | 0.00 | 0.00 | 0.00 | 0.00 | 0.00 | 0.00 | 0.00 | 0.00 |
| Resultado | 0.00 | 0.00 | 0.00 | 0.00 | 0.00 | 0.00 | 0.00 | 0.00 | 0.00 | 0.00 | 0.00 | 0.00 | 0.00 |

| | | | |
|-----------------------|------|--------------------|------|
| Avance en el mes: | 0.00 | Avance al mes: | 0.00 |
| Programado en el mes: | 0.00 | Programado al mes: | 0.00 |
| % de cumplimiento: | 0.00 | % de cumplimiento: | 0.00 |







VERACRUZ
GOBIERNO
DEL ESTADO

Gobierno del Estado de Veracruz de Ignacio de la Llave
Presupuesto Basado en Resultados - Sistema de Evaluación del Desempeño
Reporte de Avance de Indicadores y Justificaciones

Fecha de emisión: 11/07/2023

Reporte al mes de Junio de 2023

| Responsables de la información | |
|--|--|
| Nombre, cargo y firma del Responsable del Indicador | Nombre, cargo y firma del Titular de la Unidad Responsable |
|  L.C. EFRAIN MONCADA SEGURA JEFE DEL DEPARTAMENTO DE RECURSOS FINANCIEROS |  MTRO. ENRIQUE ANTONIO AVILA CONTRERAS SUBDIRECTOR ADMINISTRATIVO |
| Nombre, cargo y firma del Enlace Institucional | Nombre, cargo y firma del Titular de la dependencia o Entidad |
|  MTRO. ENRIQUE ANTONIO AVILA CONTRERAS SUBDIRECTOR ADMINISTRATIVO |  MTRO. VICTOR HUGO CISNEROS HERNANDEZ DIRECTOR GENERAL |

Gobierno del Estado de Veracruz de Ignacio de la Llave
Presupuesto Basado en Resultados - Sistema de Evaluación del Desempeño
Reporte de Avance de Indicadores y Justificaciones

Fecha de emisión: 11/07/2023

Reporte al mes de Junio de 2023

| GHP.R.E.471.Y - Atención al Acceso de Información Pública | | | | | | | | | | | | | | | | | |
|---|-------|-------------------------|---|--|------|--------------------|-------|-------------------|------------|-----------------------|-----------|-----------------|--------|-----------|--|---------|--|
| Proporción de solicitudes respondidas | | | | | | | | | | | | | | | | | |
| Nombre del PP o Al al que pertenece: | | | GHP.R.E.471.Y - Atención al Acceso de Información Pública | | | | | | | | | | | | | | |
| UR responsable del indicador: | | | Radiotelevisión de Veracruz | | | | | | | | | | | | | | |
| Dependencia o entidad responsable: | | | Radiotelevisión de Veracruz | | | | | | | | | | | | | | |
| Beneficiario: | | | Nivel del objetivo del PP que mide: | | | | | | | | | | | | | | |
| Características del Indicador | | | | | | | | | | | | | | | | | |
| Fórmula : | | | (Solicitudes de información respondidas/Solicitudes de información recibidas)*100 | | | | | | | | | | | | | | |
| Tipo fórmula: | | Frecuencia: | | Trimestral | | Dimensión: | | Eficacia | | Sentido: | | Ascendente | | Tipo: | | Gestion | |
| Solicitudes de información respondidas (41802) | | | | Solicitudes de información recibidas (41803) | | | | | | | | | | | | | |
| Unidad de medida: | | Solicitudes respondidas | | Tipo acumulado: | | SUMATORIA | | Unidad de medida: | | Solicitudes recibidas | | Tipo acumulado: | | SUMATORIA | | | |
| Metas del Indicador | | | | | | | | | | | | | | | | | |
| Meta Programada | | | | | | | | | | | | | | | | | |
| Var | Enero | Febrero | Marzo | Abril | Mayo | Junio | Julio | Agosto | Septiembre | Octubre | Noviembre | Diciembre | TOTAL | | | | |
| 41802 | 0.00 | 0.00 | 4.00 | 0.00 | 0.00 | 4.00 | 0.00 | 0.00 | 4.00 | 0.00 | 0.00 | 0.00 | 3.00 | 15.00 | | | |
| 41803 | 0.00 | 0.00 | 4.00 | 0.00 | 0.00 | 4.00 | 0.00 | 0.00 | 4.00 | 0.00 | 0.00 | 0.00 | 3.00 | 15.00 | | | |
| Resultado | 0.00 | 0.00 | 100.00 | 0.00 | 0.00 | 100.00 | 0.00 | 0.00 | 100.00 | 0.00 | 0.00 | 0.00 | 100.00 | 100.00 | | | |
| Meta Realizada | | | | | | | | | | | | | | | | | |
| Var | Enero | Febrero | Marzo | Abril | Mayo | Junio | Julio | Agosto | Septiembre | Octubre | Noviembre | Diciembre | TOTAL | | | | |
| 41802 | 0.00 | 0.00 | 6.00 | 0.00 | 0.00 | 12.00 | 0.00 | 0.00 | 0.00 | 0.00 | 0.00 | 0.00 | 0.00 | 18.00 | | | |
| 41803 | 0.00 | 0.00 | 11.00 | 0.00 | 0.00 | 12.00 | 0.00 | 0.00 | 0.00 | 0.00 | 0.00 | 0.00 | 0.00 | 23.00 | | | |
| Resultado | 0.00 | 0.00 | 54.55 | 0.00 | 0.00 | 100.00 | 0.00 | 0.00 | 0.00 | 0.00 | 0.00 | 0.00 | 0.00 | 78.26 | | | |
| Avances del Indicador | | | | | | | | | | | | | | | | | |
| Avance en el mes: | | | 100.00 | | | Avance al mes: | | | 78.26 | | | | | | | | |
| Programado en el mes: | | | 100.00 | | | Programado al mes: | | | 100.00 | | | | | | | | |
| % de cumplimiento: | | | 100.00 | | | % de cumplimiento: | | | 78.26 | | | | | | | | |



VERACRUZ
GOBIERNO
DEL ESTADO

Gobierno del Estado de Veracruz de Ignacio de la Llave
Presupuesto Basado en Resultados - Sistema de Evaluación del Desempeño
Reporte de Avance de Indicadores y Justificaciones

Fecha de emisión: 11/07/2023

Reporte al mes de Junio de 2023

Justificación del Incumplimiento del Indicador por Mes

| Justificación | | Adjunto |
|---------------|-------------------------------|---------|
| Marzo | SE USARON LOS TIEMPOS LEGALES | NO |

| GHP.R.E.471.Y - Atención al Acceso de Información Pública | | | | | | | | | | | | | | | |
|---|-------|----------------------|--|--|------|------------|-------|--------------------|------------|-------------------------|-----------|-----------------|-------|-----------|--|
| Proporción de recursos de revisión interpuestos | | | | | | | | | | | | | | | |
| Nombre del PP o Al al que pertenece: | | | GHP.R.E.471.Y - Atención al Acceso de Información Pública | | | | | | | | | | | | |
| UR responsable del indicador: | | | Radiotelevisión de Veracruz | | | | | | | | | | | | |
| Dependencia o entidad responsable: | | | Radiotelevisión de Veracruz | | | | | | | | | | | | |
| Beneficiario: | | | Nivel del objetivo del PP que mide: | | | | | | | | | | | | |
| Características del Indicador | | | | | | | | | | | | | | | |
| Fórmula : | | | (Recursos de revisión interpuestos/Solicitudes de información respondidas)*100 | | | | | | | | | | | | |
| Tipo fórmula: | | Frecuencia: | | Trimestral | | Dimensión: | | Eficacia | | Sentido: | | Tipo: | | Gestion | |
| Recursos de revisión interpuestos (41804) | | | | Solicitudes de información respondidas (41805) | | | | | | | | | | | |
| Unidad de medida: | | Recursos de revisión | | Tipo acumulado: | | SUMATORIA | | Unidad de medida: | | Solicitudes respondidas | | Tipo acumulado: | | SUMATORIA | |
| Metas del Indicador | | | | | | | | | | | | | | | |
| Meta Programada | | | | | | | | | | | | | | | |
| Var | Enero | Febrero | Marzo | Abril | Mayo | Junio | Julio | Agosto | Septiembre | Octubre | Noviembre | Diciembre | TOTAL | | |
| 41804 | 0.00 | 0.00 | 0.00 | 0.00 | 0.00 | 0.00 | 0.00 | 0.00 | 1.00 | 0.00 | 0.00 | 0.00 | 0.00 | 1.00 | |
| 41805 | 0.00 | 0.00 | 0.00 | 0.00 | 0.00 | 0.00 | 0.00 | 0.00 | 1.00 | 0.00 | 0.00 | 0.00 | 0.00 | 1.00 | |
| Resultado | 0.00 | 0.00 | 0.00 | 0.00 | 0.00 | 0.00 | 0.00 | 0.00 | 100.00 | 0.00 | 0.00 | 0.00 | 0.00 | 100.00 | |
| Meta Realizada | | | | | | | | | | | | | | | |
| Var | Enero | Febrero | Marzo | Abril | Mayo | Junio | Julio | Agosto | Septiembre | Octubre | Noviembre | Diciembre | TOTAL | | |
| 41804 | 0.00 | 0.00 | 0.00 | 0.00 | 0.00 | 2.00 | 0.00 | 0.00 | 0.00 | 0.00 | 0.00 | 0.00 | 0.00 | 2.00 | |
| 41805 | 0.00 | 0.00 | 0.00 | 0.00 | 0.00 | 2.00 | 0.00 | 0.00 | 0.00 | 0.00 | 0.00 | 0.00 | 0.00 | 2.00 | |
| Resultado | 0.00 | 0.00 | 0.00 | 0.00 | 0.00 | 100.00 | 0.00 | 0.00 | 0.00 | 0.00 | 0.00 | 0.00 | 0.00 | 100.00 | |
| Avances del Indicador | | | | | | | | | | | | | | | |
| Avance en el mes: | | | | 100.00 | | | | Avance al mes: | | | | 100.00 | | | |
| Programado en el mes: | | | | 0.00 | | | | Programado al mes: | | | | 0.00 | | | |
| % de cumplimiento: | | | | 0.00 | | | | % de cumplimiento: | | | | 0.00 | | | |



VERACRUZ
GOBIERNO
DEL ESTADO



Gobierno del Estado de Veracruz de Ignacio de la Llave
Presupuesto Basado en Resultados - Sistema de Evaluación del Desempeño
Reporte de Avance de Indicadores y Justificaciones

Fecha de emisión: 11/07/2023

Reporte al mes de Junio de 2023

Justificación del Incumplimiento del Indicador por Mes

| Justificación | | Adjunto |
|---------------|--|---------|
| Marzo | LO ALCANZADO ES IGUAL A LO PROGRAMADO | NO |
| Junio | SE ATENDIERON Y RESOLVIERON LOS RECURSOS | NO |



Gobierno del Estado de Veracruz de Ignacio de la Llave
Presupuesto Basado en Resultados - Sistema de Evaluación del Desempeño
Reporte de Avance de Indicadores y Justificaciones

Fecha de emisión: 11/07/2023

Reporte al mes de Junio de 2023

| GHP.R.E.471.Y - Atención al Acceso de Información Pública | | | | | | | | | | | | | | | |
|---|-------|---|--|-----------------|------|------------|-------|--------------------|------------|----------------------|-----------|-----------------|--------|-----------|--|
| Proporción de recursos de revisión confirmados | | | | | | | | | | | | | | | |
| Nombre del PP o Al al que pertenece: | | | GHP.R.E.471.Y - Atención al Acceso de Información Pública | | | | | | | | | | | | |
| UR responsable del indicador: | | | Radiotelevisión de Veracruz | | | | | | | | | | | | |
| Dependencia o entidad responsable: | | | Radiotelevisión de Veracruz | | | | | | | | | | | | |
| Beneficiario: | | | Nivel del objetivo del PP que mide: | | | | | | | | | | | | |
| Características del Indicador | | | | | | | | | | | | | | | |
| Fórmula : | | | (Recursos de revisión confirmados/Recursos de revisión interpuestos)*100 | | | | | | | | | | | | |
| Tipo fórmula: | | Frecuencia: | | Trimestral | | Dimensión: | | Eficacia | | Sentido: | | Tipo: | | Gestion | |
| Recursos de revisión confirmados (41806) | | Recursos de revisión interpuestos (41807) | | | | | | | | | | | | | |
| Unidad de medida: | | Recursos de revisión | | Tipo acumulado: | | SUMATORIA | | Unidad de medida: | | Recursos de revisión | | Tipo acumulado: | | SUMATORIA | |
| Metas del Indicador | | | | | | | | | | | | | | | |
| Meta Programada | | | | | | | | | | | | | | | |
| Var | Enero | Febrero | Marzo | Abril | Mayo | Junio | Julio | Agosto | Septiembre | Octubre | Noviembre | Diciembre | TOTAL | | |
| 41806 | 0.00 | 0.00 | 0.00 | 0.00 | 0.00 | 0.00 | 0.00 | 0.00 | 1.00 | 0.00 | 0.00 | 0.00 | 1.00 | | |
| 41807 | 0.00 | 0.00 | 0.00 | 0.00 | 0.00 | 0.00 | 0.00 | 0.00 | 1.00 | 0.00 | 0.00 | 0.00 | 1.00 | | |
| Resultado | 0.00 | 0.00 | 0.00 | 0.00 | 0.00 | 0.00 | 0.00 | 0.00 | 100.00 | 0.00 | 0.00 | 0.00 | 100.00 | | |
| Meta Realizada | | | | | | | | | | | | | | | |
| Var | Enero | Febrero | Marzo | Abril | Mayo | Junio | Julio | Agosto | Septiembre | Octubre | Noviembre | Diciembre | TOTAL | | |
| 41806 | 0.00 | 0.00 | 0.00 | 0.00 | 0.00 | 2.00 | 0.00 | 0.00 | 0.00 | 0.00 | 0.00 | 0.00 | 2.00 | | |
| 41807 | 0.00 | 0.00 | 0.00 | 0.00 | 0.00 | 2.00 | 0.00 | 0.00 | 0.00 | 0.00 | 0.00 | 0.00 | 2.00 | | |
| Resultado | 0.00 | 0.00 | 0.00 | 0.00 | 0.00 | 100.00 | 0.00 | 0.00 | 0.00 | 0.00 | 0.00 | 0.00 | 100.00 | | |
| Avances del Indicador | | | | | | | | | | | | | | | |
| Avance en el mes: | | | | 100.00 | | | | Avance al mes: | | | | 100.00 | | | |
| Programado en el mes: | | | | 0.00 | | | | Programado al mes: | | | | 0.00 | | | |
| % de cumplimiento: | | | | 0.00 | | | | % de cumplimiento: | | | | 0.00 | | | |



VERACRUZ
GOBIERNO
DEL ESTADO

Gobierno del Estado de Veracruz de Ignacio de la Llave
Presupuesto Basado en Resultados - Sistema de Evaluación del Desempeño
Reporte de Avance de Indicadores y Justificaciones

Fecha de emisión: 11/07/2023

Reporte al mes de Junio de 2023

Justificación del Incumplimiento del Indicador por Mes

| Justificación | | Adjunto |
|---------------|--|---------|
| Marzo | LO ALCANZADO ES IGUAL A LO PROGRAMADO | NO |
| Junio | SE ATENDIERON Y RESOLVIERON LOS RECURSOS | NO |

GHP.R.E.471.Y - Atención al Acceso de Información Pública
Porcentaje de capacitación otorgada en materia de Acceso a la Información (Transparencia, Gobierno Abierto y Rendición de Cuentas)

| | | | |
|--------------------------------------|---|--|--|
| Nombre del PP o Al al que pertenece: | GHP.R.E.471.Y - Atención al Acceso de Información Pública | | |
| UR responsable del indicador: | Radiotelevisión de Veracruz | | |
| Dependencia o entidad responsable: | Radiotelevisión de Veracruz | | |
| Beneficiario: | Nivel del objetivo del PP que mide: | | |

Características del Indicador

Fórmula : (Cursos de capacitación en materia de Acceso a la Información impartidos/Cursos de capacitación en materia de Acceso a la Información programados)*100

| Tipo fórmula: | Frecuencia: | Trimestral | Dimensión: | Eficacia | Sentido: | Ascendente | Tipo: | Gestión |
|---|-------------|------------|------------|----------|----------|------------|-------|---------|
| Cursos de capacitación en materia de Acceso a la Información impartidos (41808) | | | | | | | | |

| Unidad de medida: | Cursos de capacitación | Tipo acumulado: | SUMATORIA | Unidad de medida: | Cursos de capacitación | Tipo acumulado: | SUMATORIA |
|-------------------|------------------------|-----------------|-----------|-------------------|------------------------|-----------------|-----------|
|-------------------|------------------------|-----------------|-----------|-------------------|------------------------|-----------------|-----------|

Metas del Indicador

Meta Programada



| Var | Enero | Febrero | Marzo | Abril | Mayo | Junio | Julio | Agosto | Septiembre | Octubre | Noviembre | Diciembre | TOTAL |
|-----------|-------|---------|--------|-------|------|--------|-------|--------|------------|---------|-----------|-----------|--------|
| 41808 | 0.00 | 0.00 | 2.00 | 0.00 | 0.00 | 2.00 | 0.00 | 0.00 | 2.00 | 0.00 | 0.00 | 2.00 | 8.00 |
| 41809 | 0.00 | 0.00 | 2.00 | 0.00 | 0.00 | 2.00 | 0.00 | 0.00 | 2.00 | 0.00 | 0.00 | 2.00 | 8.00 |
| Resultado | 0.00 | 0.00 | 100.00 | 0.00 | 0.00 | 100.00 | 0.00 | 0.00 | 100.00 | 0.00 | 0.00 | 100.00 | 100.00 |

Meta Realizada

| Var | Enero | Febrero | Marzo | Abril | Mayo | Junio | Julio | Agosto | Septiembre | Octubre | Noviembre | Diciembre | TOTAL |
|-----------|-------|---------|-------|-------|------|--------|-------|--------|------------|---------|-----------|-----------|-------|
| 41808 | 0.00 | 0.00 | 1.00 | 0.00 | 0.00 | 4.00 | 0.00 | 0.00 | 0.00 | 0.00 | 0.00 | 0.00 | 5.00 |
| 41809 | 0.00 | 0.00 | 2.00 | 0.00 | 0.00 | 4.00 | 0.00 | 0.00 | 0.00 | 0.00 | 0.00 | 0.00 | 6.00 |
| Resultado | 0.00 | 0.00 | 50.00 | 0.00 | 0.00 | 100.00 | 0.00 | 0.00 | 0.00 | 0.00 | 0.00 | 0.00 | 83.33 |

Avances del Indicador

| | | | |
|-----------------------|--------|--------------------|--------|
| Avance en el mes: | 100.00 | Avance al mes: | 83.33 |
| Programado en el mes: | 100.00 | Programado al mes: | 100.00 |
| % de cumplimiento: | 100.00 | % de cumplimiento: | 83.33 |



VERACRUZ
GOBIERNO
DEL ESTADO

Gobierno del Estado de Veracruz de Ignacio de la Llave
Presupuesto Basado en Resultados - Sistema de Evaluación del Desempeño
Reporte de Avance de Indicadores y Justificaciones

Fecha de emisión: 11/07/2023

Reporte al mes de Junio de 2023

Justificación del Incumplimiento del Indicador por Mes

| Justificación | | Adjunto |
|---------------|-----------------------------------|---------|
| Marzo | NO EXISTIERON EVENTOS SUFICIENTES | NO |



VERACRUZ
GOBIERNO
DEL ESTADO

Gobierno del Estado de Veracruz de Ignacio de la Llave
Presupuesto Basado en Resultados - Sistema de Evaluación del Desempeño
Reporte de Avance de Indicadores y Justificaciones

Fecha de emisión: 11/07/2023

Reporte al mes de Junio de 2023

GHP.R.E.471.Y - Atención al Acceso de Información Pública
Tiempo promedio de respuesta a solicitudes de Acceso a la Información

| | | | | | | | | | | | | | |
|--|-------|---|-------|-----------------|------|------------|-------|-------------------|------------|-------------------------|-----------|---------------------------|--------|
| Nombre del PP o AI al que pertenece: | | GHP.R.E.471.Y - Atención al Acceso de Información Pública | | | | | | | | | | | |
| UR responsable del indicador: | | Radiotelevisión de Veracruz | | | | | | | | | | | |
| Dependencia o entidad responsable: | | Radiotelevisión de Veracruz | | | | | | | | | | | |
| Beneficiario: | | Nivel del objetivo del PP que mide: | | | | | | | | | | | |
| Características del Indicador | | | | | | | | | | | | | |
| Fórmula : | | Sumatoria de días para responder/Total de solicitudes respondidas | | | | | | | | | | | |
| Tipo fórmula: | | Frecuencia: | | Trimestral | | Dimensión: | | Eficacia | | Sentido: | | Tipo: Gestión | |
| Sumatoria de días para responder (41810) | | Total de solicitudes respondidas (41811) | | | | | | | | | | | |
| Unidad de medida: | | Días para responder | | Tipo acumulado: | | SUMATORIA | | Unidad de medida: | | Solicitudes respondidas | | Tipo acumulado: SUMATORIA | |
| Metas del Indicador | | | | | | | | | | | | | |
| Meta Programada | | | | | | | | | | | | | |
| Var | Enero | Febrero | Marzo | Abril | Mayo | Junio | Julio | Agosto | Septiembre | Octubre | Noviembre | Diciembre | TOTAL |
| 41810 | 0.00 | 0.00 | 24.00 | 0.00 | 0.00 | 24.00 | 0.00 | 0.00 | 24.00 | 0.00 | 0.00 | 0.00 | 18.00 |
| 41811 | 0.00 | 0.00 | 4.00 | 0.00 | 0.00 | 4.00 | 0.00 | 0.00 | 4.00 | 0.00 | 0.00 | 0.00 | 3.00 |
| Resultado | 0.00 | 0.00 | 6.00 | 0.00 | 0.00 | 6.00 | 0.00 | 0.00 | 6.00 | 0.00 | 0.00 | 0.00 | 6.00 |
| Meta Realizada | | | | | | | | | | | | | |
| Var | Enero | Febrero | Marzo | Abril | Mayo | Junio | Julio | Agosto | Septiembre | Octubre | Noviembre | Diciembre | TOTAL |
| 41810 | 0.00 | 0.00 | 42.00 | 0.00 | 0.00 | 84.00 | 0.00 | 0.00 | 0.00 | 0.00 | 0.00 | 0.00 | 126.00 |
| 41811 | 0.00 | 0.00 | 6.00 | 0.00 | 0.00 | 12.00 | 0.00 | 0.00 | 0.00 | 0.00 | 0.00 | 0.00 | 18.00 |
| Resultado | 0.00 | 0.00 | 7.00 | 0.00 | 0.00 | 7.00 | 0.00 | 0.00 | 0.00 | 0.00 | 0.00 | 0.00 | 7.00 |
| Avances del Indicador | | | | | | | | | | | | | |
| Avance en el mes: | | 7.00 | | | | | | | | | | | |
| Programado en el mes: | | 6.00 | | | | | | | | | | | |
| % de cumplimiento: | | 116.67 | | | | | | | | | | | |
| Avance al mes: | | 7.00 | | | | | | | | | | | |
| Programado al mes: | | 6.00 | | | | | | | | | | | |
| % de cumplimiento: | | 116.67 | | | | | | | | | | | |



VERACRUZ
GOBIERNO
DEL ESTADO

Gobierno del Estado de Veracruz de Ignacio de la Llave
Presupuesto Basado en Resultados - Sistema de Evaluación del Desempeño
Reporte de Avance de Indicadores y Justificaciones

Fecha de emisión: 11/07/2023

Reporte al mes de Junio de 2023

| Justificación del Incumplimiento del Indicador por Mes | | |
|--|---|---------|
| | Justificación | Adjunto |
| Marzo | SE ENCUENTRA DENTRO DE LOS PLAZOS LEGALES | NO |
| Junio | SE RESPONDIERON DENTRO DEL PLAZO LEGAL | NO |

GHP.R.E.471.Y - Atención al Acceso de Información Pública
Porcentaje de Actualización de las Obligaciones de Transparencia en el Sistema de Portales de Obligaciones de Transparencia (SIPOT)

| | | | |
|---|---|--|--|
| Nombre del PP o AI al que pertenece: | GHP.R.E.471.Y - Atención al Acceso de Información Pública | | |
| UR responsable del indicador: | Radiotelevisión de Veracruz | | |
| Dependencia o entidad responsable: | Radiotelevisión de Veracruz | | |
| Beneficiario: | Nivel del objetivo del PP que mide: | | |

Características del Indicador

Fórmula : (Total de Obligaciones de Transparencia actualizadas/Total de Obligaciones de Transparencia programadas)*100

| | | | | | | | | |
|--|--------------------|----------------|-------------------|-----------------|-----------------|------------------|--------------|----------------|
| Tipo fórmula: | Frecuencia: | Mensual | Dimensión: | Eficacia | Sentido: | Constante | Tipo: | Gestión |
| Total de Obligaciones de Transparencia actualizadas (41812) | | | | | | | | |
| Total de Obligaciones de Transparencia programadas (41813) | | | | | | | | |

| | | | | | | | |
|--------------------------|-------------------------|------------------------|-----------|--------------------------|-------------------------|------------------------|-----------|
| Unidad de medida: | Obligaciones de Ley 875 | Tipo acumulado: | SUMATORIA | Unidad de medida: | Obligaciones de Ley 875 | Tipo acumulado: | SUMATORIA |
|--------------------------|-------------------------|------------------------|-----------|--------------------------|-------------------------|------------------------|-----------|

Metas del Indicador

Meta Programada

| Var | Enero | Febrero | Marzo | Abril | Mayo | Junio | Julio | Agosto | Septiembre | Octubre | Noviembre | Diciembre | TOTAL |
|-----------|--------|---------|-------|--------|------|-------|--------|--------|------------|---------|-----------|-----------|--------|
| 41812 | 80.00 | 0.00 | 0.00 | 80.00 | 0.00 | 0.00 | 80.00 | 0.00 | 0.00 | 80.00 | 0.00 | 0.00 | 320.00 |
| 41813 | 80.00 | 0.00 | 0.00 | 80.00 | 0.00 | 0.00 | 80.00 | 0.00 | 0.00 | 80.00 | 0.00 | 0.00 | 320.00 |
| Resultado | 100.00 | 0.00 | 0.00 | 100.00 | 0.00 | 0.00 | 100.00 | 0.00 | 0.00 | 100.00 | 0.00 | 0.00 | 100.00 |





Meta Realizada

| Var | Enero | Febrero | Marzo | Abril | Mayo | Junio | Julio | Agosto | Septiembre | Octubre | Noviembre | Diciembre | TOTAL |
|-----------|--------|---------|-------|--------|------|-------|-------|--------|------------|---------|-----------|-----------|--------|
| 41812 | 80.00 | 0.00 | 0.00 | 80.00 | 0.00 | 0.00 | 0.00 | 0.00 | 0.00 | 0.00 | 0.00 | 0.00 | 160.00 |
| 41813 | 80.00 | 0.00 | 0.00 | 80.00 | 0.00 | 0.00 | 0.00 | 0.00 | 0.00 | 0.00 | 0.00 | 0.00 | 160.00 |
| Resultado | 100.00 | 0.00 | 0.00 | 100.00 | 0.00 | 0.00 | 0.00 | 0.00 | 0.00 | 0.00 | 0.00 | 0.00 | 100.00 |

Avances del Indicador

| | | | |
|------------------------------|------|---------------------------|--------|
| Avance en el mes: | 0.00 | Avance al mes: | 100.00 |
| Programado en el mes: | 0.00 | Programado al mes: | 100.00 |
| % de cumplimiento: | 0.00 | % de cumplimiento: | 100.00 |

| Justificación del Incumplimiento del Indicador por Mes | | |
|--|---------------------------------------|---------|
| Justificación | | Adjunto |
| Febrero | LO ALCANZADO ES IGUAL A LO PROGRAMADO | NO |
| Marzo | LO ALCANZADO ES IGUAL A LO PROGRAMADO | NO |
| Mayo | LO ALCANZADO ES IGUAL A LO PROGRAMADO | NO |
| Junio | LO ALCANZADO ES IGUAL A LO PROGRAMADO | NO |

| Responsables de la información | |
|---|---|
| Nombre, cargo y firma del Responsable del Indicador | Nombre, cargo y firma del Titular de la Unidad Responsable |
|  L.C. EFRAIN MONCADA SEGURA JEFE DEL DEPARTAMENTO DE RECURSOS FINANCIEROS |  MTRO. ENRIQUE ANTONIO AVILA CONTRERAS SUBDIRECTOR ADMINISTRATIVO |
| Nombre, cargo y firma del Enlace Institucional | Nombre, cargo y firma del Titular de la dependencia o Entidad |
|  MTRO. ENRIQUE ANTONIO AVILA CONTRERAS SUBDIRECTOR ADMINISTRATIVO |  MTRO. VICTOR HUGO CISNEROS HERNANDEZ DIRECTOR GENERAL |