




PRIMER INFORME TRIMESTRAL DEL GASTO PÚBLICO DE 2024
GOBIERNO DEL ESTADO DE VERACRUZ DE IGNACIO DE LA LLAVE
RADIOTELEVISION DE VERACRUZ
Estado de Flujos de Efectivo
Del 1 de enero al 31 de marzo de 2024
(Cifras en Pesos)

| Concepto | 2024 | 2023 |
|--|-------------------|-------------------|
| Flujos de Efectivo de las Actividades de Operación | | |
| Origen | 32,423,674 | 31,330,742 |
| Impuestos | 0 | 0 |
| Cuotas y Aportaciones de Seguridad Social | 0 | 0 |
| Contribuciones de mejoras | 0 | 0 |
| Derechos | 0 | 0 |
| Productos | 0 | 0 |
| Aprovechamientos | 0 | 0 |
| Ingresos por Venta de Bienes y Prestación de Servicios | 1,116,083 | 679,138 |
| Participaciones y Aportaciones, Convenios, Incentivos Derivados de la Colaboración Fiscal y Fondos Distintos de Aportaciones | 0 | 0 |
| Transferencias, Asignaciones y Subsidios y Subvenciones, y Pensiones y Jubilaciones | 30,627,582 | 30,186,949 |
| Otros Orígenes de Operación | 680,009 | 464,655 |
| Aplicación | 30,720,903 | 30,136,903 |
| Servicios Personales | 27,651,449 | 27,254,126 |
| Materiales y Suministros | 416,859 | 450,885 |
| Servicios Generales | 2,526,595 | 2,305,892 |
| Transferencias Internas y Asignaciones al Sector Público | 0 | 0 |
| Transferencias al resto del Sector Público | 0 | 0 |
| Subsidios y Subvenciones | 0 | 0 |
| Ayudas Sociales | 126,000 | 126,000 |
| Pensiones y Jubilaciones | 0 | 0 |
| Transferencias a Fideicomisos, Mandatos y Contratos Análogos | 0 | 0 |
| Transferencias a la Seguridad Social | 0 | 0 |
| Donativos | 0 | 0 |
| Transferencias al Exterior | 0 | 0 |
| Participaciones | 0 | 0 |
| Aportaciones | 0 | 0 |
| Convenios | 0 | 0 |
| Otras Aplicaciones de Operación | 0 | 0 |
| Flujos Netos de Efectivo por Actividades de Operación | 1,702,771 | 1,193,839 |
| Flujos de Efectivo de las Actividades de Inversión | | |
| Origen | 2,301,399 | 2,276,486 |
| Bienes Inmuebles, Infraestructura y Construcciones en Proceso | 0 | 0 |
| Bienes Muebles | 0 | 75,403 |
| Otros Orígenes de Inversión | 2,301,399 | 2,201,083 |
| Aplicación | 3,001,857 | 3,066,630 |
| Bienes Inmuebles, Infraestructura y Construcciones en Proceso | 0 | 0 |
| Bienes Muebles | 0 | 0 |
| Otras Aplicaciones de Inversión | 3,001,857 | 3,066,630 |
| Flujos Netos de Efectivo por Actividades de Inversión | -700,458 | -790,144 |
| Flujo de Efectivo de las Actividades de Financiamiento | | |
| Origen | 892,119 | 1,044,122 |
| Endeudamiento Neto | 0 | 0 |
| Interno | 0 | 0 |
| Externo | 0 | 0 |
| Otros Orígenes de Financiamiento | 892,119 | 1,044,122 |
| Aplicación | 419,779 | 536,008 |
| Servicios de la Deuda | 0 | 0 |
| Interno | 0 | 0 |
| Externo | 0 | 0 |
| Otras Aplicaciones de Financiamiento | 419,779 | 536,008 |
| Flujos netos de Efectivo por Actividades de Financiamiento | 472,340 | 508,114 |
| Incremento/Disminución Neta en el Efectivo y Equivalentes al Efectivo | 1,474,653 | 911,809 |
| Efectivo y Equivalentes al Efectivo al inicio del Ejercicio | 8,087,971 | 11,113,816 |
| Efectivo y Equivalentes al Efectivo al final del Ejercicio | 9,562,624 | 12,025,625 |

Bajo protesta de decir verdad declaramos que los Estados Financieros y sus Notas son razonablemente correctos y responsabilidad del emisor.


Elaboró
L.C. EFRAIN MORAÑA SEGURA
JEFE DEL DEPTO. DE RECURSOS FINANCIEROS


Verificó
MTR. ENRIQUE ANTONIO DAVILA CONTRERAS
SUBDIRECTOR ADMINISTRATIVO


Autorizó
MTR. VICTOR HUGO CISNEROS HERNANDEZ
DIRECTOR GENERAL