

Gobierno del Estado de Veracruz de Ignacio de la Llave
Presupuesto Basado en Resultados - Sistema de Evaluación del Desempeño
Reporte de Avance de Indicadores y Justificaciones

Reporte al mes de Septiembre de 2025

Fecha de emisión: 10/10/2025

AAH.D.F.350.Y Difusión e Información en Medios Informativos																				
[1] Porcentaje de horas de programas de televisión producidas																				
Nombre del PP o AI al que pertenece:			AAH.D.F.350.Y Difusión e Información en Medios Informativos																	
UR responsable del indicador:			Radiotelevisión de Veracruz																	
Dependencia o entidad responsable:			Radiotelevisión de Veracruz																	
Beneficiario:			Gobierno																	
Características del Indicador																				
Fórmula :			(Número de Horas Producidas de Televisión/Número de horas Estimadas a Producirse de Televisión)*100																	
Tipo fórmula:			Otras proporciones		Frecuencia:		Mensual		Dimensión:		Eficiencia		Sentido:		Constante		Tipo:		Gestion	
Número de Horas Producidas de Televisión (54778)			Número de horas Estimadas a Producirse de Televisión (54779)																	
Unidad de medida:			Horas Producidas		Tipo acumulado:		SUMATORIA		Unidad de medida:		Horas Estimadas		Tipo acumulado:		SUMATORIA					
Metas del Indicador																				
Meta Programada																				
Var	Enero	Febrero	Marzo	Abril	Mayo	Junio	Julio	Agosto	Septiembre	Octubre	Noviembre	Diciembre	TOTAL							
54778	110.00	110.00	110.00	110.00	110.00	110.00	110.00	110.00	110.00	110.00	110.00	110.00	1,320.00							
54779	110.00	110.00	110.00	110.00	110.00	110.00	110.00	110.00	110.00	110.00	110.00	110.00	1,320.00							
Resultado	100.00	100.00	100.00	100.00	100.00	100.00	100.00	100.00	100.00	100.00	100.00	100.00	100.00							
Meta Realizada																				
Var	Enero	Febrero	Marzo	Abril	Mayo	Junio	Julio	Agosto	Septiembre	Octubre	Noviembre	Diciembre	TOTAL							
54778	227.00	270.00	233.00	281.00	212.00	216.00	197.00	192.00	164.00	0.00	0.00	0.00	1,992.00							
54779	110.00	110.00	110.00	110.00	110.00	110.00	110.00	110.00	110.00	0.00	0.00	0.00	990.00							
Resultado	206.36	245.45	211.82	255.45	192.73	196.36	179.09	174.55	149.09	0.00	0.00	0.00	201.21							
Avances del Indicador																				
Avance en el mes:			149.09					Avance al mes:			201.21									
Programado en el mes:			100.00					Programado al mes:			100.00									
% de cumplimiento:			149.09					% de cumplimiento:			201.21									



GOBIERNO DEL ESTADO DE VERACRUZ
2024 - 2030

Gobierno del Estado de Veracruz de Ignacio de la Llave
Presupuesto Basado en Resultados - Sistema de Evaluación del Desempeño
Reporte de Avance de Indicadores y Justificaciones

Fecha de emisión: 10/10/2025

Reporte al mes de Septiembre de 2025

Justificación del Incumplimiento del Indicador por Mes		
	Justificación	Adjunto
Enero	DEBIDO A LOS EVENTOS DE LA GOBERNADORA, TLACOTALPAN Y CUMBRE TAJIN	NO
Febrero	DEBIDO A LOS EVENTOS DE LA GOBERNADORA, TLACOTALPAN Y CUMBRE TAJIN	NO
Marzo	DEBIDO A LOS EVENTOS DE LA GOBERNADORA, TLACOTALPAN Y CUMBRE TAJIN	NO
Abril	DEBIDO A LAS TRANSMISIONES ESPECIALES DE LA GOBERNADORA	NO
Mayo	DEBIDO A LAS TRANSMISIONES ESPECIALES DE LA GOBERNADORA	NO
Junio	DEBIDO A LAS TRANSMISIONES ESPECIALES DE LA GOBERNADORA	NO
Julio	DEBIDO A LAS TRANSMISIONES DE LOS EVENTOS DE LA GOBERNADORA	NO
Agosto	DEBIDO A LAS TRANSMISIONES DE LOS EVENTOS DE LA GOBERNADORA	NO
Septiembre	DEBIDO A LAS TRANSMISIONES DE LOS EVENTOS DE LA GOBERNADORA	NO

[Handwritten signature]

AAH.D.F.350.Y Difusión e Información en Medios Informativos																											
[2] Porcentaje de horas de Programas de Radio Producidas																											
Nombre del PP o AI al que pertenece:			AAH.D.F.350.Y Difusión e Información en Medios Informativos																								
UR responsable del indicador:			Radiotelevisión de Veracruz																								
Dependencia o entidad responsable:			Radiotelevisión de Veracruz																								
Beneficiario:			Gobierno																								
Características del Indicador																											
Fórmula :			(Número de Horas de Radio Producidas/Número de Horas de Radio Estimadas a Producirse)*100																								
Tipo fórmula:		Otras proporciones		Frecuencia:		Mensual		Dimensión:		Eficiencia		Sentido:		Constante		Tipo:		Gestion									
Número de Horas de Radio Producidas (54780)														Número de Horas de Radio Estimadas a Producirse (54781)													
Unidad de medida:		Horas Producidas		Tipo acumulado:		SUMATORIA		Unidad de medida:		Horas Estimadas		Tipo acumulado:		SUMATORIA													
Metas del Indicador																											
Meta Programada																											
Var		Enero		Febrero		Marzo		Abril		Mayo		Junio		Julio		Agosto		Septiembre		Octubre		Noviembre		Diciembre		TOTAL	
54780		300.00		300.00		300.00		300.00		300.00		300.00		300.00		300.00		300.00		300.00		300.00		300.00		3,600.00	
54781		300.00		300.00		300.00		300.00		300.00		300.00		300.00		300.00		300.00		300.00		300.00		300.00		3,600.00	
Resultado		100.00		100.00		100.00		100.00		100.00		100.00		100.00		100.00		100.00		100.00		100.00		100.00		100.00	
Meta Realizada																											
Var		Enero		Febrero		Marzo		Abril		Mayo		Junio		Julio		Agosto		Septiembre		Octubre		Noviembre		Diciembre		TOTAL	
54780		273.00		284.00		300.00		293.00		321.00		311.00		325.00		290.00		324.00		0.00		0.00		0.00		2,721.00	
54781		300.00		300.00		300.00		300.00		300.00		300.00		300.00		300.00		300.00		0.00		0.00		0.00		2,700.00	
Resultado		91.00		94.67		100.00		97.67		107.00		103.67		108.33		96.67		108.00		0.00		0.00		0.00		100.78	
Avances del Indicador																											
Avance en el mes:				108.00										Avance al mes:				100.78									
Programado en el mes:				100.00										Programado al mes:				100.00									
% de cumplimiento:				108.00										% de cumplimiento:				100.78									

AAH.D.F.350.Y Difusión e Información en Medios Informativos												
[3] Porcentaje de Notas Informativas transmitidas en Radio y Televisión respecto a las Generadas												
Nombre del PP o AI al que pertenece:	AAH.D.F.350.Y Difusión e Información en Medios Informativos											
UR responsable del indicador:	Radiotelevisión de Veracruz											
Dependencia o entidad responsable:	Radiotelevisión de Veracruz											
Beneficiario:	Gobierno											
Características del Indicador												
Fórmula :	(Total de Notas Informativas Transmitidas/Total de Notas Informativas Generadas)*100											
Tipo fórmula:	Otras proporciones	Frecuencia:		Mensual	Dimensión:		Eficiencia	Sentido:		Ascendente	Tipo: Gestión	
Total de Notas Informativas Transmitidas (54782)				Total de Notas Informativas Generadas (54783)								
Unidad de medida:	Notas Informativas Transm	Tipo acumulado:			SUMATORIA	Unidad de medida:			Notas Informativas Gener	Tipo acumulado: SUMATORIA		
Metas del Indicador												
Meta Programada												
Var	Enero	Febrero	Marzo	Abril	Mayo	Junio	Julio	Agosto	Septiembre	Octubre	Noviembre	Diciembre TOTAL
54782	2,457.00	2,855.00	2,915.00	3,245.00	3,178.00	2,848.00	3,143.00	3,069.00	3,081.00	2,888.00	2,600.00	2,600.00 34,879.00
54783	4,238.00	3,364.00	3,421.00	4,573.00	4,590.00	3,663.00	4,291.00	4,077.00	4,178.00	4,212.00	3,941.00	3,941.00 48,489.00
Resultado	57.98	84.87	85.21	70.96	69.24	77.75	73.25	75.28	73.74	68.57	65.97	65.97 71.93
Meta Realizada												
Var	Enero	Febrero	Marzo	Abril	Mayo	Junio	Julio	Agosto	Septiembre	Octubre	Noviembre	Diciembre TOTAL
54782	3,009.00	2,717.00	2,826.00	2,867.00	2,996.00	2,641.00	2,878.00	2,645.00	3,012.00	0.00	0.00	0.00 26,591.00
54783	4,232.00	3,955.00	4,117.00	3,765.00	4,260.00	4,140.00	4,308.00	3,719.00	4,027.00	0.00	0.00	0.00 36,523.00
Resultado	71.10	68.70	68.64	76.15	70.33	63.79	66.81	71.12	74.80	0.00	0.00	0.00 70.07
Avances del Indicador												
Avance en el mes:				74.80				Avance al mes:				70.07
Programado en el mes:				73.74				Programado al mes:				73.61
% de cumplimiento:				101.44				% de cumplimiento:				95.19

[Handwritten signature]

Reporte al mes de Septiembre de 2025

Justificación del Incumplimiento del Indicador por Mes		
	Justificación	Adjunto
Enero	SE CEDEN ESPACIOS PARA LOS EVENTOS DE LA GOBERNADORA, TLACOTALPAN Y CUMBRE TAJIN	NO
Febrero	SE CEDEN ESPACIOS PARA LOS EVENTOS DE LA GOBERNADORA, TLACOTALPAN Y CUMBRE TAJIN	NO
Marzo	SE CEDEN ESPACIOS PARA LOS EVENTOS DE LA GOBERNADORA, TLACOTALPAN Y CUMBRE TAJIN	NO
Junio	DEBIDO A LAS TRANSMISIONES ESPECIALES DE LA GOBERNADORA	NO

[Handwritten signature]

[Handwritten signature]

Gobierno del Estado de Veracruz de Ignacio de la Llave
Presupuesto Basado en Resultados - Sistema de Evaluación del Desempeño
Reporte de Avance de Indicadores y Justificaciones

Fecha de emisión: 10/10/2025

Reporte al mes de Septiembre de 2025

AAH.D.F. 350. Y Difusión e Información en Medios Informativos																				
[4] Porcentaje de Horas de Noticiarios Producidas																				
Nombre del PP o Al al que pertenece:			AAH.D.F. 350 Y Difusión e Información en Medios Informativos																	
UR responsable del indicador:			Radiotelevisión de Veracruz																	
Dependencia o entidad responsable:			Radiotelevisión de Veracruz																	
Beneficiario:			Gobierno																	
Características del Indicador																				
Fórmula :			(Número de Horas de Noticiarios Producidas/Número de Horas de Noticiarios estimadas a Producirse)*100																	
Tipo fórmula:			Otras proporciones		Frecuencia:		Mensual		Dimensión:		Eficiencia		Sentido:		Constante		Tipo:		Gestion	
Número de Horas de Noticiarios Producidas (54784)			Número de Horas de Noticiarios estimadas a Producirse (54785)																	
Unidad de medida:			Horas Producidas		Tipo acumulado:		SUMATORIA		Unidad de medida:		Horas Estimadas a Producir		Tipo acumulado:		SUMATORIA					
Metas del Indicador																				
Meta Programada																				
Var	Enero	Febrero	Marzo	Abril	Mayo	Junio	Julio	Agosto	Septiembre	Octubre	Noviembre	Diciembre	TOTAL							
54784	207.00	189.00	189.00	198.00	189.00	180.00	207.00	198.00	189.00	207.00	180.00	189.00	2,322.00							
54785	207.00	189.00	189.00	198.00	189.00	180.00	207.00	198.00	189.00	207.00	180.00	189.00	2,322.00							
Resultado	100.00	100.00	100.00	100.00	100.00	100.00	100.00	100.00	100.00	100.00	100.00	100.00	100.00							
Meta Realizada																				
Var	Enero	Febrero	Marzo	Abril	Mayo	Junio	Julio	Agosto	Septiembre	Octubre	Noviembre	Diciembre	TOTAL							
54784	207.00	180.00	189.00	198.00	198.00	189.00	184.00	168.00	176.00	0.00	0.00	0.00	1,689.00							
54785	207.00	189.00	189.00	198.00	189.00	180.00	207.00	198.00	189.00	0.00	0.00	0.00	1,746.00							
Resultado	100.00	95.24	100.00	100.00	104.76	105.00	88.89	84.85	93.12	0.00	0.00	0.00	96.74							
Avances del Indicador																				
Avance en el mes:			93.12				Avance al mes:		96.74											
Programado en el mes:			100.00				Programado al mes:		100.00											
% de cumplimiento:			93.12				% de cumplimiento:		96.74											

Reporte al mes de Septiembre de 2025

Justificación del Incumplimiento del Indicador por Mes		
	Justificación	Adjunto
Julio	DEBIDO A LAS TRANSMISIONES DE LOS EVENTOS DE LA GOBERNADORA	NO
Agosto	DEBIDO A LAS TRANSMISIONES DE LOS EVENTOS DE LA GOBERNADORA	NO

[Handwritten signatures and initials in blue ink]

AAH.D.F.350.Y Difusión e Información en Medios Informativos																			
[5] Porcentaje de Cobertura de la Señal de FM en el Territorio Veracruzano																			
Nombre del PP o AI al que pertenece:		AAH.D.F.350.Y Difusión e Información en Medios Informativos																	
UR responsable del indicador:		Radiotelevisión de Veracruz																	
Dependencia o entidad responsable:		Radiotelevisión de Veracruz																	
Beneficiario:		Gobierno																	
Características del Indicador																			
Fórmula :		(Porcentaje de Potencia Real Utilizada/ Porcentaje de Potencia Autorizada)*100																	
Tipo fórmula:		Eficacia programática		Frecuencia:		Mensual		Dimensión:		Eficiencia		Sentido:		Constante		Tipo:		Gestion	
Porcentaje de Potencia Real Utilizada (54786)		Porcentaje de Potencia Autorizada (54787)																	
Unidad de medida:		Porcentaje		Tipo acumulado:		PROMEDIO		Unidad de medida:		Porcentaje		Tipo acumulado:		PROMEDIO					
Metas del Indicador																			
Meta Programada																			
Var	Enero	Febrero	Marzo	Abril	Mayo	Junio	Julio	Agosto	Septiembre	Octubre	Noviembre	Diciembre	TOTAL						
54786	76.00	76.00	92.00	92.00	92.00	92.00	92.00	92.00	92.00	92.00	92.00	92.00	89.33						
54787	100.00	100.00	100.00	100.00	100.00	100.00	100.00	100.00	100.00	100.00	100.00	100.00	100.00						
Resultado	76.00	76.00	92.00	92.00	92.00	92.00	92.00	92.00	92.00	92.00	92.00	92.00	89.33						
Meta Realizada																			
Var	Enero	Febrero	Marzo	Abril	Mayo	Junio	Julio	Agosto	Septiembre	Octubre	Noviembre	Diciembre	TOTAL						
54786	69.00	69.00	69.00	69.00	69.00	69.00	69.00	69.00	69.00	0.00	0.00	0.00	69.00						
54787	100.00	100.00	100.00	100.00	100.00	100.00	100.00	100.00	100.00	0.00	0.00	0.00	100.00						
Resultado	69.00	69.00	69.00	69.00	69.00	69.00	69.00	69.00	69.00	0.00	0.00	0.00	69.00						
Avances del Indicador																			
Avance en el mes:		69.00					Avance al mes:		69.00										
Programado en el mes:		92.00					Programado al mes:		88.44										
% de cumplimiento:		75.00					% de cumplimiento:		78.02										

Gobierno del Estado de Veracruz de Ignacio de la Llave
Presupuesto Basado en Resultados - Sistema de Evaluación del Desempeño
Reporte de Avance de Indicadores y Justificaciones

Fecha de emisión: 10/09/2025

Reporte al mes de Septiembre de 2025

Justificación del Incumplimiento del Indicador por Mes		Adjunto
Justificación		
Marzo	SE ENCUENTRAN DAÑADOS LOS TRANSMISORES DE OCOZOTEPEC Y POTROL TEPEC	NO
Abril	DEBIDO A QUE ESTÁ DAÑADO EL TRANSMISOR	NO
Mayo	DEBIDO A QUE ESTÁ DAÑADO EL TRANSMISOR	NO
Junio	DEBIDO A QUE ESTÁ DAÑADO EL TRANSMISOR	NO
Julio	DEBIDO A QUE SIGUE DAÑADO UN TRANSMISOR	NO
Agosto	DEBIDO A QUE SIGUE DAÑADO UN TRANSMISOR	NO
Septiembre	DEBIDO A QUE SIGUE DAÑADO UN TRANSMISOR	NO

Responsables de la información	
Nombre, cargo y firma del Responsable del Indicador	Nombre, cargo y firma del Titular de la Unidad Responsable
C.P. JORGE LUIS ORTEGA HERNÁNDEZ JEFE DEL DEPARTAMENTO DE RECURSOS FINANCIEROS	L.A.E. FRANCISCO JAVIER HERRERA GARCÍA SUBDIRECTOR ADMINISTRATIVO
Nombre, cargo y firma del Enlace Institucional	Nombre, cargo y firma del Titular de la dependencia o Entidad
L.A.E. FRANCISCO JAVIER HERRERA GARCÍA SUBDIRECTOR ADMINISTRATIVO	LIC. ALEJANDRO ESTEBAN SOSA BENITEZ DIRECTOR GENERAL

FGE Q.E.470.Y - Igualdad de Género																		
Porcentaje de acciones de Transversalización de la Perspectiva de Género																		
Nombre del PP o AI al que pertenece:			FGE Q.E.470.Y - Igualdad de Género															
UR responsable del indicador:			Radiotelevisión de Veracruz															
Dependencia o entidad responsable:			Radiotelevisión de Veracruz															
Beneficiario:			Nivel del objetivo del PP que mide:															
Características del Indicador																		
Fórmula : (Acciones de Transversalización de la Perspectiva de Género realizadas/Acciones de Transversalización de la Perspectiva de Género programadas)*100																		
Tipo fórmula:			Frecuencia:		Trimestral		Dimensión:		Eficacia		Sentido:		Constante		Tipo:		Gestion	
Acciones de Transversalización de la Perspectiva de Género realizadas (53777)							Acciones de Transversalización de la Perspectiva de Género programadas (53778)											
Unidad de medida:			Acciones Transversales		Tipo acumulado:		SUMATORIA		Unidad de medida:		Acciones Transversales		Tipo acumulado:		SUMATORIA			
Metas del Indicador																		
Meta Programada																		
Var	Enero	Febrero	Marzo	Abril	Mayo	Junio	Julio	Agosto	Septiembre	Octubre	Noviembre	Diciembre	TOTAL					
53777	0.00	0.00	2.00	0.00	0.00	1.00	0.00	0.00	1.00	0.00	0.00		1.00	5.00				
53778	0.00	0.00	2.00	0.00	0.00	1.00	0.00	0.00	1.00	0.00	0.00		1.00	5.00				
Resultado	0.00	0.00	100.00	0.00	0.00	100.00	0.00	0.00	100.00	0.00	0.00		100.00	100.00				
Meta Realizada																		
Var	Enero	Febrero	Marzo	Abril	Mayo	Junio	Julio	Agosto	Septiembre	Octubre	Noviembre	Diciembre	TOTAL					
53777	0.00	0.00	2.00	0.00	0.00	1.00	0.00	0.00	1.00	0.00	0.00		0.00	4.00				
53778	0.00	0.00	2.00	0.00	0.00	1.00	0.00	0.00	1.00	0.00	0.00		0.00	4.00				
Resultado	0.00	0.00	100.00	0.00	0.00	100.00	0.00	0.00	100.00	0.00	0.00		0.00	100.00				
Avances del Indicador																		
Avance en el mes:			100.00			Avance al mes:			100.00									
Programado en el mes:			100.00			Programado al mes:			100.00									
% de cumplimiento:			100.00			% de cumplimiento:			100.00									

[Handwritten signature]

Reporte al mes de Septiembre de 2025

FGE.Q.E.470.Y - Igualdad de Género

Porcentaje de eventos de sensibilización y formación para promover la Igualdad de Género y la Prevención de la Violencia al interior de su Dependencia o Entidad realizados

Nombre del PP o AI al que pertenece:			FGE.Q.E.470.Y - Igualdad de Género																										
UR responsable del indicador:			Radiotelevisión de Veracruz																										
Dependencia o entidad responsable:			Radiotelevisión de Veracruz																										
Beneficiario:			Nivel del objetivo del PP que mide:																										
Características del Indicador																													
Fórmula :			(Eventos de sensibilización y formación para promover la IG y la No Violencia realizados/Eventos de sensibilización y formación para promover la IG y la No Violencia programados)*100																										
Tipo fórmula:			Frecuencia:		Trimestral		Dimensión:		Eficacia		Sentido:		Constante		Tipo:		Gestion												
Eventos de sensibilización y formación para promover la IG y la No Violencia realizados (53779)			Eventos de sensibilización y formación para promover la IG y la No Violencia programados (53780)																										
Unidad de medida:			Eventos		Tipo acumulado:		SUMATORIA		Unidad de medida:		Eventos		Tipo acumulado:		SUMATORIA														
Metas del Indicador																													
Meta Programada																													
Var		Enero		Febrero		Marzo		Abril		Mayo		Junio		Julio		Agosto		Septiembre		Octubre		Noviembre		Diciembre		TOTAL			
53779		0.00		0.00		4.00		0.00		0.00		2.00		0.00		0.00		2.00		0.00		0.00		0.00		2.00		10.00	
53780		0.00		0.00		4.00		0.00		0.00		2.00		0.00		0.00		2.00		0.00		0.00		0.00		2.00		10.00	
Resultado		0.00		0.00		100.00		0.00		0.00		100.00		0.00		0.00		100.00		0.00		0.00		0.00		100.00		100.00	
Meta Realizada																													
Var		Enero		Febrero		Marzo		Abril		Mayo		Junio		Julio		Agosto		Septiembre		Octubre		Noviembre		Diciembre		TOTAL			
53779		0.00		0.00		4.00		0.00		0.00		7.00		0.00		0.00		7.00		0.00		0.00		0.00		0.00		18.00	
53780		0.00		0.00		4.00		0.00		0.00		2.00		0.00		0.00		2.00		0.00		0.00		0.00		0.00		8.00	
Resultado		0.00		0.00		100.00		0.00		0.00		350.00		0.00		0.00		350.00		0.00		0.00		0.00		0.00		225.00	
Avances del Indicador																													
Avance en el mes:			350.00										Avance al mes:			225.00													
Programado en el mes:			100.00										Programado al mes:			100.00													
% de cumplimiento:			350.00										% de cumplimiento:			225.00													

[Handwritten signature]



Gobierno del Estado de Veracruz de Ignacio de la Llave
Presupuesto Basado en Resultados - Sistema de Evaluación del Desempeño
Reporte de Avance de Indicadores y Justificaciones

Fecha de emisión: 10/10/2025

Reporte al mes de Septiembre de 2025

Justificación del Incumplimiento del Indicador por Mes		
	Justificación	Adjunto
Junio	SE REALIZARON MAS EVENTOS Y MAYOR PARTICIPACION	NO
Septiembre	DEBIDO A LA ASISTENCIA DE LAS DELEGACIONES DE VERACRUZ Y COATZACOALCOS	NO

Handwritten signature



GOBIERNO DEL ESTADO DE VERACRUZ
2024 - 2030

Gobierno del Estado de Veracruz de Ignacio de la Llave
Presupuesto Basado en Resultados - Sistema de Evaluación del Desempeño
Reporte de Avance de Indicadores y Justificaciones

Fecha de emisión: 10/10/2025

Reporte al mes de Septiembre de 2025

FGE.Q.E.470.Y - Igualdad de Género																	
le servidoras públicas asistentes a eventos de sensibilización y formación para la promoción de la Igualdad de Género y la Prevención de la Violencia al interior de la Dependencia o Entidad																	
Nombre del PP o Al al que pertenece:			FGE.Q.E.470.Y - Igualdad de Género														
UR responsable del indicador:			Radiotelevisión de Veracruz														
Dependencia o entidad responsable:			Radiotelevisión de Veracruz														
Beneficiario:			Nivel del objetivo del PP que mide:														
Características del Indicador																	
Fórmula :			(Servidoras publicas asistentes a eventos de sensibilización y formación/Servidoras públicas programadas que laboran en la Dependencia o Entidad en el trimestre)*100														
Tipo fórmula:		Frecuencia:		Trimestral		Dimensión:		Eficacia		Sentido:		Constante		Tipo:		Geston	
Servidoras públicas asistentes a eventos de sensibilización y formación (53781)				Servidoras publicas programadas que laboran en la Dependencia o Entidad en el trimestre (53782)													
Unidad de medida:		Servidoras públicas		Tipo acumulado:		SUMATORIA		Unidad de medida:		Servidoras públicas		Tipo acumulado:		SUMATORIA			
Metas del Indicador																	
Meta Programada																	
Var	Enero	Febrero	Marzo	Abril	Mayo	Junio	Julio	Agosto	Septiembre	Octubre	Noviembre	Diciembre	TOTAL				
53781	0.00	0.00	40.00	0.00	0.00	10.00	0.00	0.00	10.00	0.00	0.00	10.00	70.00				
53782	0.00	0.00	40.00	0.00	0.00	10.00	0.00	0.00	10.00	0.00	0.00	10.00	70.00				
Resultado	0.00	0.00	100.00	0.00	0.00	100.00	0.00	0.00	100.00	0.00	0.00	100.00	100.00				
Meta Realizada																	
Var	Enero	Febrero	Marzo	Abril	Mayo	Junio	Julio	Agosto	Septiembre	Octubre	Noviembre	Diciembre	TOTAL				
53781	0.00	0.00	46.00	0.00	0.00	38.00	0.00	0.00	52.00	0.00	0.00	0.00	136.00				
53782	0.00	0.00	40.00	0.00	0.00	10.00	0.00	0.00	10.00	0.00	0.00	0.00	60.00				
Resultado	0.00	0.00	115.00	0.00	0.00	380.00	0.00	0.00	520.00	0.00	0.00	0.00	226.67				
Avances del Indicador																	
Avance en el mes:			520.00			Avance al mes:			226.67								
Programado en el mes:			100.00			Programado al mes:			100.00								
% de cumplimiento:			520.00			% de cumplimiento:			226.67								

[Handwritten signature]



GOBIERNO DEL ESTADO DE
VERACRUZ
2024 - 2030

Gobierno del Estado de Veracruz de Ignacio de la Llave
Presupuesto Basado en Resultados - Sistema de Evaluación del Desempeño
Reporte de Avance de Indicadores y Justificaciones

Fecha de emisión: 10/10/2025

Reporte al mes de Septiembre de 2025

Justificación del Incumplimiento del Indicador por Mes		
	Justificación	Adjunto
Marzo	DEBIDO A UNA MAYOR PARTICIPACION DE LOS CONVOCADOS	NO
Junio	HUBO MAYOR PARTICIPACION DE LAS TRABAJADORAS	NO
Septiembre	DEBIDO A LA ASISTENCIA DE LAS DELEGACIONES DE VERACRUZ Y COATZACOALCOS	NO

[Handwritten signature]

[Handwritten signature]

FGE.Q.E.470.Y - Igualdad de Género																											
Se sirven servidores públicos asistentes a eventos de sensibilización y formación para la promoción de la Igualdad de Género y la Prevención de la Violencia al interior de la Dependencia o Entidad																											
Nombre del PP o AI al que pertenece:			FGE.Q.E.470.Y - Igualdad de Género																								
UR responsable del indicador:			Radiotelevisión de Veracruz																								
Dependencia o entidad responsable:			Radiotelevisión de Veracruz																								
Beneficiario:			Nivel del objetivo del PP que mide:																								
Características del Indicador																											
Fórmula :			(Servidores públicos asistentes a eventos de sensibilización y formación/Servidores públicos programados que laboran en la Dependencia o Entidad en el trimestre)*100																								
Tipo fórmula:			Frecuencia:		Trimestral		Dimensión:		Eficacia		Sentido:		Constante		Tipo:		Gestion										
Servidores públicos asistentes a eventos de sensibilización y formación (53783)			Servidores públicos programados que laboran en la Dependencia o Entidad en el trimestre (53784)																								
Unidad de medida:			Servidores públicos		Tipo acumulado:		SUMATORIA		Unidad de medida:		Servidores públicos		Tipo acumulado:		SUMATORIA												
Metas del Indicador																											
Meta Programada																											
Var		Enero		Febrero		Marzo		Abril		Mayo		Junio		Julio		Agosto		Septiembre		Octubre		Noviembre		Diciembre		TOTAL	
53783		0.00		0.00		38.00		0.00		0.00		35.00		0.00		0.00		24.00		0.00		0.00		23.00		120.00	
53784		0.00		0.00		38.00		0.00		0.00		35.00		0.00		0.00		24.00		0.00		0.00		23.00		120.00	
Resultado		0.00		0.00		100.00		0.00		0.00		100.00		0.00		0.00		100.00		0.00		0.00		100.00		100.00	
Meta Realizada																											
Var		Enero		Febrero		Marzo		Abril		Mayo		Junio		Julio		Agosto		Septiembre		Octubre		Noviembre		Diciembre		TOTAL	
53783		0.00		0.00		38.00		0.00		0.00		83.00		0.00		0.00		82.00		0.00		0.00		0.00		203.00	
53784		0.00		0.00		38.00		0.00		0.00		35.00		0.00		0.00		24.00		0.00		0.00		0.00		97.00	
Resultado		0.00		0.00		100.00		0.00		0.00		237.14		0.00		0.00		341.67		0.00		0.00		0.00		209.28	
Avances del Indicador																											
Avance en el mes:			341.67			Avance al mes:			209.28																		
Programado en el mes:			100.00			Programado al mes:			100.00																		
% de cumplimiento:			341.67			% de cumplimiento:			209.28																		

Handwritten signature

Reporte al mes de Septiembre de 2025

Justificación del Incumplimiento del Indicador por Mes		
	Justificación	Adjunto
Junio	HUBO MAYOR PARTICIPACION DE LOS TRABAJADORES	NO
Septiembre	DEBIDO A LA ASISTENCIA DE LAS DELEGACIONES DE VERACRUZ Y COATZACOALCOS	NO

[Handwritten signature]

FGE.Q.E.470.Y - Igualdad de Género

Porcentaje de servidoras y servidores públicos que cumplieron con el programa de prevención y sensibilización del hostigamiento sexual y acoso sexual (PSHSYAS)

Nombre del PP o AI al que pertenece: FGE.Q.E.470.Y - Igualdad de Género

UR responsable del indicador: Radiotelevisión de Veracruz

Dependencia o entidad responsable: Radiotelevisión de Veracruz

Beneficiario: Nivel del objetivo del PP que mide:

Características del Indicador

Fórmula : $((\text{Servidoras públicas con PSHSYAS} + \text{Servidores públicos con PSHSYAS}) / \text{Total del personal en la Dependencia o Entidad del trimestre}) * 100$

Tipo fórmula: Frecuencia: Trimestral Dimensión: Eficacia Sentido: Constante Tipo: Gestión

Servidoras públicas con PSHSYAS (53785) Servidores públicos con PSHSYAS (53786)

Unidad de medida: Servidoras públicas Tipo acumulado: SUMATORIA Unidad de medida: Servidores públicos Tipo acumulado: SUMATORIA

Total del personal en la Dependencia o Entidad del trimestre (53787)

Unidad de medida: Servidoras/es públicos Tipo acumulado: MÁXIMO

Metas del Indicador

Meta Programada

Var	Enero	Febrero	Marzo	Abril	Mayo	Junio	Julio	Agosto	Septiembre	Octubre	Noviembre	Diciembre	TOTAL
53785	0.00	0.00	1.00	0.00	0.00	30.00	0.00	0.00	30.00	0.00	0.00	12.00	73.00
53786	0.00	0.00	14.00	0.00	0.00	25.00	0.00	0.00	25.00	0.00	0.00	13.00	77.00
53787	0.00	0.00	420.00	0.00	0.00	420.00	0.00	0.00	420.00	0.00	0.00	420.00	420.00
Resultado	0.00	0.00	3.57	0.00	0.00	13.10	0.00	0.00	13.10	0.00	0.00	5.95	35.71

Meta Realizada

Var	Enero	Febrero	Marzo	Abril	Mayo	Junio	Julio	Agosto	Septiembre	Octubre	Noviembre	Diciembre	TOTAL
53785	0.00	0.00	1.00	0.00	0.00	53.00	0.00	0.00	19.00	0.00	0.00	0.00	73.00
53786	0.00	0.00	14.00	0.00	0.00	32.00	0.00	0.00	67.00	0.00	0.00	0.00	113.00
53787	0.00	0.00	420.00	0.00	0.00	420.00	0.00	0.00	420.00	0.00	0.00	0.00	420.00
Resultado	0.00	0.00	3.57	0.00	0.00	20.24	0.00	0.00	20.48	0.00	0.00	0.00	44.29

Avances del Indicador

Reporte al mes de Septiembre de 2025

Avance en el mes:	20.48	Avance al mes:	44.29
Programado en el mes:	13.10	Programado al mes:	29.76
% de cumplimiento:	156.34	% de cumplimiento:	148.82

Justificación del Incumplimiento del Indicador por Mes			
Justificación			
Junio	HUBO MAYOR PARTICIPACION DEL PERSONAL	Adjunto	
Septiembre	DEBIDO A LA ASISTENCIA DE LAS DELEGACIONES DE VERACRUZ Y COATZACOALCOS	NO	

FGE.Q.E.470.Y - Igualdad de Género
Porcentaje de personas servidoras públicas en puesto de responsabilidad que participan en acciones y eventos de formación

Nombre del PP o AI al que pertenece:	FGE.Q.E.470.Y - Igualdad de Género		
UR responsable del indicador:	Radiotelevisión de Veracruz		
Dependencia o entidad responsable:	Radiotelevisión de Veracruz		
Beneficiario:	Nivel del objetivo del PP que mide:		

Características del Indicador

Fórmula :
(Personas en puesto de responsabilidad, asistentes en acciones y eventos realizados/Total del personal en puesto de responsabilidad)*100

Tipo fórmula:	Frecuencia:	Trimestral	Dimensión:	Eficacia	Sentido:	Constante	Tipo:	Gestion
Total del personal en puesto de responsabilidad (53789)								
Unidad de medida:	Servidoras/es públicos	Tipo acumulado:	MÁXIMO	Unidad de medida:	Servidoras/es públicos	Tipo acumulado:	SUMATORIA	

Metas del Indicador

Meta Programada

Var	Enero	Febrero	Marzo	Abril	Mayo	Junio	Julio	Agosto	Septiembre	Octubre	Noviembre	Diciembre	TOTAL
53788	0.00	0.00	8.00	0.00	0.00	10.00	0.00	0.00	6.00	0.00	0.00	6.00	30.00
53789	0.00	0.00	54.00	0.00	0.00	54.00	0.00	0.00	54.00	0.00	0.00	54.00	54.00
Resultado	0.00	0.00	14.81	0.00	0.00	18.52	0.00	0.00	11.11	0.00	0.00	11.11	55.56

Meta Realizada

Var	Enero	Febrero	Marzo	Abril	Mayo	Junio	Julio	Agosto	Septiembre	Octubre	Noviembre	Diciembre	TOTAL
53788	0.00	0.00	8.00	0.00	0.00	28.00	0.00	0.00	7.00	0.00	0.00	0.00	43.00
53789	0.00	0.00	54.00	0.00	0.00	54.00	0.00	0.00	54.00	0.00	0.00	0.00	54.00
Resultado	0.00	0.00	14.81	0.00	0.00	51.85	0.00	0.00	12.96	0.00	0.00	0.00	79.63

Avances del Indicador

Avance en el mes:	12.96	Avance al mes:	79.63
Programado en el mes:	11.11	Programado al mes:	44.44
% de cumplimiento:	116.65	% de cumplimiento:	179.19



GOBIERNO DEL ESTADO DE
VERACRUZ
2024 - 2030

SECRETARÍA DE ECONOMÍA

Gobierno del Estado de Veracruz de Ignacio de la Llave
Presupuesto Basado en Resultados - Sistema de Evaluación del Desempeño
Reporte de Avance de Indicadores y Justificaciones

VOTO
K.S. - S.
100%

Fecha de emisión: 10/10/2025

Reporte al mes de Septiembre de 2025

Justificación del Incumplimiento del Indicador por Mes		
	Justificación	Adjunto
Junio	HUBO MAYOR PARTICIPACION DEL PERSONAL DE RESPONSABILIDAD	NO
Septiembre	DEBIDO A LA ASISTENCIA DE LAS DELEGACIONES DE VERACRUZ Y COATZACOALCOS	NO





[Handwritten signature]

FGE.Q.E.470.Y - Igualdad de Género																											
Porcentaje de Diagnóstico Institucional con Perspectiva de Género realizado																											
Nombre del PP o AI al que pertenece:			FGE.Q.E.470.Y - Igualdad de Género																								
UR responsable del indicador:			Radiotelevisión de Veracruz																								
Dependencia o entidad responsable:			Radiotelevisión de Veracruz																								
Beneficiario:			Nivel del objetivo del PP que mide:																								
Características del Indicador																											
Fórmula :			(Diagnóstico Institucional con Perspectiva de Género realizados/Diagnóstico Institucional con Perspectiva de Género programados)*100																								
Tipo fórmula:		Frecuencia:		Anual		Dimensión:		Eficacia		Sentido:		Constante		Tipo:		Gestion											
Diagnóstico Institucional con Perspectiva de Género programados (53791)														Diagnóstico Institucional con Perspectiva de Género realizados (53790)													
Unidad de medida:		Diagnóstico		Tipo acumulado:		SUMATORIA		Unidad de medida:		Diagnóstico		Tipo acumulado:		SUMATORIA													
Metas del Indicador																											
Meta Programada																											
Var		Enero		Febrero		Marzo		Abril		Mayo		Junio		Julio		Agosto		Septiembre		Octubre		Noviembre		Diciembre		TOTAL	
53790		0.00		0.00		0.00		0.00		0.00		0.00		0.00		0.00		0.00		0.00		0.00		0.00		1.00	
53791		0.00		0.00		0.00		0.00		0.00		0.00		0.00		0.00		0.00		0.00		0.00		0.00		1.00	
Resultado		0.00		0.00		0.00		0.00		0.00		0.00		0.00		0.00		0.00		0.00		0.00		0.00		100.00	
Meta Realizada																											
Var		Enero		Febrero		Marzo		Abril		Mayo		Junio		Julio		Agosto		Septiembre		Octubre		Noviembre		Diciembre		TOTAL	
53790		0.00		0.00		0.00		0.00		0.00		0.00		0.00		0.00		0.00		0.00		0.00		0.00		0.00	
53791		0.00		0.00		0.00		0.00		0.00		0.00		0.00		0.00		0.00		0.00		0.00		0.00		0.00	
Resultado		0.00		0.00		0.00		0.00		0.00		0.00		0.00		0.00		0.00		0.00		0.00		0.00		0.00	
Avances del Indicador																											
Avance en el mes:				0.00										Avance al mes:				0.00									
Programado en el mes:				0.00										Programado al mes:				0.00									
% de cumplimiento:				0.00										% de cumplimiento:				0.00									

[Handwritten signature]

FGE.Q.E.470.Y - Igualdad de Género																		
Razón de participación de las mujeres en puestos de responsabilidad al interior de la Dependencia o Entidad																		
Nombre del PP o AI al que pertenece:			FGE.Q.E.470.Y - Igualdad de Género															
UR responsable del indicador:			Radiotelevisión de Veracruz															
Dependencia o entidad responsable:			Radiotelevisión de Veracruz															
Beneficiario:			Nivel del objetivo del PP que mide:															
Características del Indicador																		
Fórmula :			Mujeres en puestos de responsabilidad/Hombres en puestos de responsabilidad															
Tipo fórmula:			Frecuencia:		Anual		Dimensión:		Eficiencia		Sentido:		Ascendente		Tipo:		Gestion	
Hombres en puestos de responsabilidad (53793)			Mujeres en puestos de responsabilidad (53792)															
Unidad de medida:			Hombres		Tipo acumulado:		SUMATORIA		Unidad de medida:		Mujeres		Tipo acumulado:		SUMATORIA			
Metas del Indicador																		
Meta Programada																		
Var	Enero	Febrero	Marzo	Abril	Mayo	Junio	Julio	Agosto	Septiembre	Octubre	Noviembre	Diciembre	TOTAL					
53792	0.00	0.00	0.00	0.00	0.00	0.00	0.00	0.00	0.00	0.00	0.00	0.00	20.00					
53793	0.00	0.00	0.00	0.00	0.00	0.00	0.00	0.00	0.00	0.00	0.00	0.00	34.00					
Resultado	0.00	0.00	0.00	0.00	0.00	0.00	0.00	0.00	0.00	0.00	0.00	0.00	0.59					
Meta Realizada																		
Var	Enero	Febrero	Marzo	Abril	Mayo	Junio	Julio	Agosto	Septiembre	Octubre	Noviembre	Diciembre	TOTAL					
53792	0.00	0.00	0.00	0.00	0.00	0.00	0.00	0.00	0.00	0.00	0.00	0.00	0.00					
53793	0.00	0.00	0.00	0.00	0.00	0.00	0.00	0.00	0.00	0.00	0.00	0.00	0.00					
Resultado	0.00	0.00	0.00	0.00	0.00	0.00	0.00	0.00	0.00	0.00	0.00	0.00	0.00					
Avances del Indicador																		
Avance en el mes:			0.00															
Programado en el mes:			0.00															
% de cumplimiento:			0.00															

[Handwritten signature]

Responsables de la información	
Nombre, cargo y firma del Responsable del Indicador	Nombre, cargo y firma del Titular de la Unidad Responsable
 C.P. JORGE LUIS ORTEGA HERNÁNDEZ JEFE DEL DEPARTAMENTO DE RECURSOS FINANCIEROS	 L.A.E. FRANCISCO JAVIER HERRERA GARCÍA SUBDIRECTOR ADMINISTRATIVO
Nombre, cargo y firma del Enlace Institucional	Nombre, cargo y firma del Titular de la dependencia o Entidad
 L.A.E. FRANCISCO JAVIER HERRERA GARCÍA SUBDIRECTOR ADMINISTRATIVO	 L.C. ALEJANDRO ESTEBAN SOSA BENÍTEZ DIRECTOR GENERAL

GHP.R.E.471.Y - Atención al Acceso de Información Pública																		
Proporción de solicitudes respondidas																		
Nombre del PP o AI al que pertenece:			GHP.R.E.471.Y - Atención al Acceso de Información Pública															
UR responsable del indicador:			Radiotelevisión de Veracruz															
Dependencia o entidad responsable:			Radiotelevisión de Veracruz															
Beneficiario:			Nivel del objetivo del PP que mide:															
Características del Indicador																		
Fórmula :			(Solicitudes de información respondidas/Solicitudes de información recibidas)*100															
Tipo fórmula:			Frecuencia:		Trimestral		Dimensión:		Eficacia		Sentido:		Ascendente		Tipo:		Gestion	
Solicitudes de información respondidas (53871)			Solicitudes de información recibidas (53872)															
Unidad de medida:			Solicitudes respondidas		Tipo acumulado:		SUMATORIA		Unidad de medida:		Solicitudes recibidas		Tipo acumulado:		SUMATORIA			
Metas del Indicador																		
Meta Programada																		
Var	Enero	Febrero	Marzo	Abril	Mayo	Junio	Julio	Agosto	Septiembre	Octubre	Noviembre	Diciembre	TOTAL					
53871	0.00	0.00	10.00	0.00	0.00	10.00	0.00	0.00	10.00	0.00	0.00	10.00	40.00					
53872	0.00	0.00	10.00	0.00	0.00	10.00	0.00	0.00	10.00	0.00	0.00	10.00	40.00					
Resultado	0.00	0.00	100.00	0.00	0.00	100.00	0.00	0.00	100.00	0.00	0.00	100.00	100.00					
Meta Realizada																		
Var	Enero	Febrero	Marzo	Abril	Mayo	Junio	Julio	Agosto	Septiembre	Octubre	Noviembre	Diciembre	TOTAL					
53871	0.00	0.00	9.00	0.00	0.00	6.00	0.00	0.00	6.00	0.00	0.00	0.00	21.00					
53872	0.00	0.00	9.00	0.00	0.00	6.00	0.00	0.00	6.00	0.00	0.00	0.00	21.00					
Resultado	0.00	0.00	100.00	0.00	0.00	100.00	0.00	0.00	100.00	0.00	0.00	0.00	100.00					
Avances del Indicador																		
Avance en el mes:			100.00				Avance al mes:		100.00									
Programado en el mes:			100.00				Programado al mes:		100.00									
% de cumplimiento:			100.00				% de cumplimiento:		100.00									

[Handwritten signature]

GHP.R.E.471.Y - Atención al Acceso de Información Pública																
Proporción de recursos de revisión interpuestos																
Nombre del PP o AI al que pertenece:			GHP.R.E.471.Y - Atención al Acceso de Información Pública													
UR responsable del indicador:			Radiotelevisión de Veracruz													
Dependencia o entidad responsable:			Radiotelevisión de Veracruz													
Beneficiario:			Nivel del objetivo del PP que mide:													
Características del Indicador																
Fórmula :			(Recursos de revisión Interpuestos/Solicitudes de información respondidas)*100													
Tipo fórmula:		Frecuencia:		Trimestral		Dimensión:		Eficacia		Sentido:		Descendente		Tipo: Gestion		
Recursos de revisión Interpuestos (53873)						Solicitudes de información respondidas (53874)										
Unidad de medida:			Recursos de revisión		Tipo acumulado:		SUMATORIA		Unidad de medida:		Solicitudes respondidas		Tipo acumulado:		SUMATORIA	
Metas del Indicador																
Meta Programada																
Var	Enero	Febrero	Marzo	Abril	Mayo	Junio	Julio	Agosto	Septiembre	Octubre	Noviembre	Diciembre	TOTAL			
53873	0.00	0.00	0.00	0.00	0.00	0.00	0.00	0.00	0.00	0.00	0.00	0.00	0.00	0.00		
53874	0.00	0.00	0.00	0.00	0.00	0.00	0.00	0.00	0.00	0.00	0.00	0.00	0.00	0.00		
Resultado	0.00	0.00	0.00	0.00	0.00	0.00	0.00	0.00	0.00	0.00	0.00	0.00	0.00	0.00		
Meta Realizada																
Var	Enero	Febrero	Marzo	Abril	Mayo	Junio	Julio	Agosto	Septiembre	Octubre	Noviembre	Diciembre	TOTAL			
53873	0.00	0.00	0.00	0.00	0.00	0.00	0.00	0.00	0.00	0.00	0.00	0.00	0.00	0.00		
53874	0.00	0.00	0.00	0.00	0.00	0.00	0.00	0.00	0.00	0.00	0.00	0.00	0.00	0.00		
Resultado	0.00	0.00	0.00	0.00	0.00	0.00	0.00	0.00	0.00	0.00	0.00	0.00	0.00	0.00		
Avances del Indicador																
Avance en el mes:			0.00		Avance al mes:		0.00						0.00			
Programado en el mes:			0.00		Programado al mes:								0.00			
% de cumplimiento:			0.00		% de cumplimiento:								0.00			

[Handwritten signature]



GOBIERNO DEL ESTADO DE
VERACRUZ
2024 - 2030

Gobierno del Estado de Veracruz de Ignacio de la Llave
Presupuesto Basado en Resultados - Sistema de Evaluación del Desempeño
Reporte de Avance de Indicadores y Justificaciones

Fecha de emisión: 10/10/2025

Reporte al mes de Septiembre de 2025

Justificación del Incumplimiento del Indicador por Mes		
	Justificación	Adjunto
Marzo	LO ALCANZADO ES IGUAL A LO PROGRAMADO	NO
Junio	LO ALCANZADO ES IGUAL A LO PROGRAMADO	NO
Septiembre	LO ALCANZADO ES IGUAL A LO PROGRAMADO	NO

[Handwritten signature]

GHP.R.E.471.Y - Atención al Acceso de Información Pública													
Proporción de recursos de revisión confirmados													
Nombre del PP o AI al que pertenece:			GHP.R.E.471.Y - Atención al Acceso de Información Pública										
UR responsable del indicador:			Radiotelevisión de Veracruz										
Dependencia o entidad responsable:			Radiotelevisión de Veracruz										
Beneficiario:			Nivel del objetivo del PP que mide:										
Características del Indicador													
Fórmula :			(Recursos de revisión confirmados/Recursos de revisión interpuestos)*100										
Tipo fórmula:		Frecuencia:		Trimestral		Dimensión:		Eficacia		Sentido:		Tipo: Gestion	
Recursos de revisión confirmados (53875)				Recursos de revisión interpuestos (53876)									
Unidad de medida:		Recursos de revisión		TIP0 acumulado:		SUMATORIA		Unidad de medida:		Recursos de revisión		TIP0 acumulado: SUMATORIA	
Metas del Indicador													
Meta Programada													
Var	Enero	Febrero	Marzo	Abril	Mayo	Junio	Julio	Agosto	Septiembre	Octubre	Noviembre	Diciembre	TOTAL
53875	0.00	0.00	0.00	0.00	0.00	0.00	0.00	0.00	0.00	0.00	0.00	0.00	0.00
53876	0.00	0.00	0.00	0.00	0.00	0.00	0.00	0.00	0.00	0.00	0.00	0.00	0.00
Resultado	0.00	0.00	0.00	0.00	0.00	0.00	0.00	0.00	0.00	0.00	0.00	0.00	0.00
Meta Realizada													
Var	Enero	Febrero	Marzo	Abril	Mayo	Junio	Julio	Agosto	Septiembre	Octubre	Noviembre	Diciembre	TOTAL
53875	0.00	0.00	0.00	0.00	0.00	0.00	0.00	0.00	0.00	0.00	0.00	0.00	0.00
53876	0.00	0.00	0.00	0.00	0.00	0.00	0.00	0.00	0.00	0.00	0.00	0.00	0.00
Resultado	0.00	0.00	0.00	0.00	0.00	0.00	0.00	0.00	0.00	0.00	0.00	0.00	0.00
Avances del Indicador													
Avance en el mes:			0.00				Avance al mes:				0.00		
Programado en el mes:			0.00				Programado al mes:				0.00		
% de cumplimiento:			0.00				% de cumplimiento:				0.00		

[Handwritten signature]

Justificación del Incumplimiento del Indicador por Mes		
	Justificación	Adjunto
Marzo	LO ALCANZADO ES IGUAL A LO PROGRAMADO	NO
Junio	LO ALCANZADO ES IGUAL A LO PROGRAMADO	NO
Septiembre	LO ALCANZADO ES IGUAL A LO PROGRAMADO	NO

[Handwritten signature]

Reporte al mes de Septiembre de 2025

GHP.R.E.471.Y - Atención al Acceso de Información Pública
Porcentaje de capacitación otorgada en materia de Acceso a la Información (Transparencia, Gobierno Abierto y Rendición de Cuentas)

Nombre del PP o AI al que pertenece:		GHP.R.E.471.Y - Atención al Acceso de Información Pública															
UR responsable del indicador:		Radiotelevisión de Veracruz															
Dependencia o entidad responsable:		Radiotelevisión de Veracruz															
Beneficiario:		Nivel del objetivo del PP que mide:															
Características del Indicador																	
Fórmula :		(Cursos de capacitación en materia de Acceso a la Información impartidos/Cursos de capacitación en materia de Acceso a la Información programados)*100															
Tipo fórmula:		Frecuencia:		Trimestral		Dimensión:		Eficacia		Sentido:		Ascendente		Tipo:		Gestion	
Cursos de capacitación en materia de Acceso a la Información impartidos (53877)						Cursos de capacitación en materia de Acceso a la Información programados (53878)											
Unidad de medida:		Cursos de capacitación		Tipo acumulado:		SUMATORIA		Unidad de medida:		Cursos de capacitación		Tipo acumulado:				SUMATORIA	
Metas del Indicador																	
Meta Programada																	
Var	Enero	Febrero	Marzo	Abril	Mayo	Junio	Julio	Agosto	Septiembre	Octubre	Noviembre	Diciembre	TOTAL				
53877	0.00	0.00	1.00	0.00	0.00	2.00	0.00	0.00	2.00	0.00	0.00	0.00	1.00	6.00			
53878	0.00	0.00	1.00	0.00	0.00	2.00	0.00	0.00	2.00	0.00	0.00	0.00	1.00	6.00			
Resultado	0.00	0.00	100.00	0.00	0.00	100.00	0.00	0.00	100.00	0.00	0.00	0.00	100.00	100.00			
Meta Realizada																	
Var	Enero	Febrero	Marzo	Abril	Mayo	Junio	Julio	Agosto	Septiembre	Octubre	Noviembre	Diciembre	TOTAL				
53877	0.00	0.00	2.00	0.00	0.00	1.00	0.00	0.00	0.00	0.00	0.00	0.00	0.00	3.00			
53878	0.00	0.00	1.00	0.00	0.00	2.00	0.00	0.00	0.00	0.00	0.00	0.00	0.00	3.00			
Resultado	0.00	0.00	200.00	0.00	0.00	50.00	0.00	0.00	0.00	0.00	0.00	0.00	0.00	100.00			
Avances del Indicador																	
Avance en el mes:		0.00					Avance al mes:		100.00								
Programado en el mes:		100.00					Programado al mes:		100.00								
% de cumplimiento:		0.00					% de cumplimiento:		100.00								



Gobierno del Estado de Veracruz de Ignacio de la Llave
Presupuesto Basado en Resultados - Sistema de Evaluación del Desempeño
Reporte de Avance de Indicadores y Justificaciones

Fecha de emisión: 10/10/2025

Reporte al mes de Septiembre de 2025

Justificación del Incumplimiento del Indicador por Mes		
	Justificación	Adjunto
Marzo	DEBIDO A QUE OFRECÍO EL IVAI MAS CAPACITACION	NO
Junio	NO SE RECIBIERON POR PARTE DEL IVAI	NO
Septiembre	NO HUBO CAPACITACIONES POR PARTE DEL IVAI	NO

[Handwritten signature]



Gobierno del Estado de Veracruz de Ignacio de la Llave
Presupuesto Basado en Resultados - Sistema de Evaluación del Desempeño
Reporte de Avance de Indicadores y Justificaciones

Fecha de emisión: 19/10/2025

Reporte al mes de Septiembre de 2025

GHP.R.E.471.Y - Atención al Acceso de Información Pública																												
Tiempo promedio de respuesta a solicitudes de Acceso a la Información																												
Nombre del PP o AI al que pertenece:			GHP.R.E.471.Y - Atención al Acceso de Información Pública																									
UR responsable del indicador:			Radiotelevisión de Veracruz																									
Dependencia o entidad responsable:			Radiotelevisión de Veracruz																									
Beneficiario:			Nivel del objetivo del PP que mide:																									
Características del Indicador																												
Fórmula : Sumatoria de días para responder/Solicitudes de Información respondidas																												
Tipo fórmula:			Frecuencia:		Trimestral		Dimensión:		Eficacia		Sentido:		Descendente		Tipo:		Gestion											
Sumatoria de días para responder (53879)			Solicitudes de Información respondidas (53880)																									
Unidad de medida:			Días para responder		Tipo acumulado:		SUMATORIA		Unidad de medida:		Solicitudes respondidas		Tipo acumulado:		SUMATORIA													
Metas del Indicador																												
Meta Programada																												
Var			Enero		Febrero		Marzo		Abril		Mayo		Junio		Julio		Agosto		Septiembre		Octubre		Noviembre		Diciembre		TOTAL	
53879			0.00		0.00		60.00		0.00		0.00		60.00		0.00		0.00		60.00		0.00		0.00		60.00		240.00	
53880			0.00		0.00		10.00		0.00		0.00		10.00		0.00		0.00		10.00		0.00		0.00		10.00		40.00	
Resultado			0.00		0.00		6.00		0.00		0.00		6.00		0.00		0.00		6.00		0.00		0.00		6.00		6.00	
Meta Realizada																												
Var			Enero		Febrero		Marzo		Abril		Mayo		Junio		Julio		Agosto		Septiembre		Octubre		Noviembre		Diciembre		TOTAL	
53879			0.00		0.00		54.00		0.00		0.00		36.00		0.00		0.00		36.00		0.00		0.00		0.00		126.00	
53880			0.00		0.00		9.00		0.00		0.00		6.00		0.00		0.00		6.00		0.00		0.00		0.00		21.00	
Resultado			0.00		0.00		6.00		0.00		0.00		6.00		0.00		0.00		6.00		0.00		0.00		0.00		6.00	
Avances del Indicador																												
Avance en el mes:			6.00		Avance al mes:		6.00		6.00		6.00		6.00		6.00		6.00		6.00		6.00		6.00		6.00		6.00	
Programado en el mes:			6.00		Programado al mes:		6.00		6.00		6.00		6.00		6.00		6.00		6.00		6.00		6.00		6.00		6.00	
% de cumplimiento:			100.00		% de cumplimiento:		100.00		100.00		100.00		100.00		100.00		100.00		100.00		100.00		100.00		100.00		100.00	

[Handwritten signature]



GOBIERNO DEL ESTADO DE
VERACRUZ
2024 - 2030

Gobierno del Estado de Veracruz de Ignacio de la Llave
Presupuesto Basado en Resultados - Sistema de Evaluación del Desempeño
Reporte de Avance de Indicadores y Justificaciones

Fecha de emisión: 10/10/2025

Reporte al mes de Septiembre de 2025

GHP.R.E.471.Y - Atención al Acceso de Información Pública
Porcentaje de Actualización de las Obligaciones de Transparencia en el Sistema de Portales de Obligaciones de Transparencia (SIPOT)

Nombre del PP o AI al que pertenece:		GHP.R.E.471.Y - Atención al Acceso de Información Pública															
UR responsable del indicador:		Radiotelevisión de Veracruz															
Dependencia o entidad responsable:		Radiotelevisión de Veracruz															
Beneficiario:		Nivel del objetivo del PP que mide:															
Características del Indicador																	
Fórmula :		(Total de Obligaciones de Transparencia actualizadas/Total de Obligaciones de Transparencia programadas)*100															
Tipo fórmula:		Frecuencia:		Mensual		Dimensión:		Eficacia		Sentido:		Constante		Tipo:		Gestion	
Total de Obligaciones de Transparencia actualizadas (53881)		Total de Obligaciones de Transparencia programadas (53882)															
Unidad de medida:		Obligaciones de Ley 875		Tipo acumulado:		SUMATORIA		Unidad de medida:		Obligaciones de Ley 875		Tipo acumulado:		SUMATORIA			
Metas del Indicador																	
Meta Programada																	
Var	Enero	Febrero	Marzo	Abril	Mayo	Junio	Julio	Agosto	Septiembre	Octubre	Noviembre	Diciembre	TOTAL				
53881	100.00	100.00	100.00	100.00	100.00	100.00	100.00	100.00	100.00	100.00	100.00	100.00	100.00	1,200.00			
53882	100.00	100.00	100.00	100.00	100.00	100.00	100.00	100.00	100.00	100.00	100.00	100.00	100.00	1,200.00			
Resultado	100.00	100.00	100.00	100.00	100.00	100.00	100.00	100.00	100.00	100.00	100.00	100.00	100.00	100.00			
Meta Realizada																	
Var	Enero	Febrero	Marzo	Abril	Mayo	Junio	Julio	Agosto	Septiembre	Octubre	Noviembre	Diciembre	TOTAL				
53881	100.00	100.00	100.00	100.00	100.00	100.00	100.00	100.00	100.00	100.00	0.00	0.00	0.00	900.00			
53882	100.00	100.00	100.00	100.00	100.00	100.00	100.00	100.00	100.00	100.00	0.00	0.00	0.00	900.00			
Resultado	100.00	100.00	100.00	100.00	100.00	100.00	100.00	100.00	100.00	100.00	0.00	0.00	0.00	100.00			
Avances del Indicador																	
Avance en el mes:		100.00										Avance al mes:		100.00			
Programado en el mes:		100.00										Programado al mes:		100.00			
% de cumplimiento:		100.00										% de cumplimiento:		100.00			

Reporte al mes de Septiembre de 2025

Responsables de la Información	
Nombre, cargo y firma del Responsable del Indicador	Nombre, cargo y firma del Titular de la Unidad Responsable
C.P. JORGE LUIS ORTEGA HERNÁNDEZ JEFE DEL DEPARTAMENTO DE RECURSOS FINANCIEROS	L.A.E. FRANCISCO JAVIER HERRERA GARCÍA SUBDIRECTOR ADMINISTRATIVO
Nombre, cargo y firma del Enlace Institucional	Nombre, cargo y firma del Titular de la dependencia o Entidad
L.A.E. FRANCISCO JAVIER HERRERA GARCÍA SUBDIRECTOR ADMINISTRATIVO	L.C. ALEJANDRO ESTEBAN SOSA BENITEZ DIRECTOR GENERAL