

Gobierno del Estado de Veracruz de Ignacio de la Llave
Presupuesto Basado en Resultados - Sistema de Evaluación del Desempeño
Reporte de Avance de Indicadores y Justificaciones

EUI.P.O.350.Y Difusión e Información en Medios Informativos.
[1] Porcentaje de horas de programas de televisión producidas

Nombre del PP o Al al que pertenece:	EUI.P.O.350.Y Difusión e Información en Medios Informativos.	
UR responsable del indicador:	Radiotelevisión de Veracruz	
Dependencia o entidad responsable:	Radiotelevisión de Veracruz	
Beneficiario:	Gobierno	
Nivel del objetivo del PP que mide:		

Características del Indicador

Fórmula : (Número de Horas Producidas de Televisión/Número de horas Estimadas a Producirse de Televisión)*100

Tipo fórmula:	Otras proporciones	Frecuencia:	Mensual	Dimensión:	Eficiencia	Sentido:	Constante	Tipo:	Gestion
----------------------	--------------------	--------------------	---------	-------------------	------------	-----------------	-----------	--------------	---------


Número de Horas Producidas de Televisión (60786)	Número de horas Estimadas a Producirse de Televisión (60787)									
Unidad de medida:	Horas Producidas	Tipo acumulado:	SUMATORIA	Unidad de medida:	Horas Estimadas	Tipo acumulado:	SUMATORIA			

Metas del Indicador

Var	Meta Programada												TOTAL	
	Enero	Febrero	Marzo	Abril	Mayo	Junio	Julio	Agosto	Septiembre	Octubre	Noviembre	Diciembre		
60786	110.00	110.00	110.00	110.00	110.00	110.00	110.00	110.00	110.00	110.00	110.00	110.00	110.00	1,320.00
60787	110.00	110.00	110.00	110.00	110.00	110.00	110.00	110.00	110.00	110.00	110.00	110.00	110.00	1,320.00
Resultado	100.00	100.00	100.00	100.00	100.00	100.00	100.00	100.00	100.00	100.00	100.00	100.00	100.00	100.00
Meta Realizada														

Avances del Indicador

Avance en el mes:	123.64	Avance al mes:	112.12
Programado en el mes:	100.00	Programado al mes:	100.00
% de cumplimiento:	123.64	% de cumplimiento:	112.12





GOBIERNO DEL ESTADO DE
VERACRUZ
2024 - 2030

Gobierno del Estado de Veracruz de Ignacio de la Llave
Presupuesto Basado en Resultados - Sistema de Evaluación del Desempeño
Reporte de Avance de Indicadores y Justificaciones

Fecha de emisión: 14/04/2026

Reporte al mes de Marzo de 2026

Justificación del Incumplimiento del Indicador por Mes

Justificación		Adjunto
Enero	DEBIDO A QUE LOS ESPECIALES DE LA GOBERNADORA SE CONSIDERAN PRODUCCIONES	NO
Marzo	DEBIDO A QUE LOS ESPECIALES DE LA GOBERNADORA SE CONSIDERAN PRODUCCIONES	NO

Gobierno del Estado de Veracruz de Ignacio de la Llave
Presupuesto Basado en Resultados - Sistema de Evaluación del Desempeño
Reporte de Avance de Indicadores y Justificaciones

Fecha de emisión: 14/04/2026

Reporte al mes de Marzo de 2026

EUI.P.O.350.Y Difusión e Información en Medios Informativos.
[2] Porcentaje de horas de Programas de Radio Producidas

Nombre del PP o AI al que pertenece:		EUI.P.O.350.Y Difusión e Información en Medios Informativos.																	
UR responsable del indicador:		Radiotelevisión de Veracruz																	
Dependencia o entidad responsable:		Radiotelevisión de Veracruz																	
Beneficiario:		Gobierno																	
Nivel del objetivo del PP que mide:																			
Características del Indicador																			
Fórmula :		(Número de Horas de Radio Producidas/Número de Horas de Radio Estimadas a Producirse)*100																	
Tipo fórmula:		Otras proporciones		Frecuencia:		Mensual		Dimensión:		Eficiencia		Sentido:		Constante		Tipo:		Gestion	
Número de Horas de Radio Producidas (60788)		Número de Horas de Radio Estimadas a Producirse (60789)																	
Unidad de medida:		Horas Producidas		Tipo acumulado:		SUMATORIA		Unidad de medida:		Horas Estimadas		Tipo acumulado:		SUMATORIA					
Metas del Indicador																			
Meta Programada																			
Var	Enero	Febrero	Marzo	Abril	Mayo	Junio	Julio	Agosto	Septiembre	Octubre	Noviembre	Diciembre	TOTAL						
60788	270.00	270.00	270.00	270.00	270.00	270.00	270.00	270.00	270.00	270.00	270.00	270.00	270.00	3,240.00					
60789	270.00	270.00	270.00	270.00	270.00	270.00	270.00	270.00	270.00	270.00	270.00	270.00	270.00	3,240.00					
Resultado	100.00	100.00	100.00	100.00	100.00	100.00	100.00	100.00	100.00	100.00	100.00	100.00	100.00	100.00					
Meta Realizada																			
Var	Enero	Febrero	Marzo	Abril	Mayo	Junio	Julio	Agosto	Septiembre	Octubre	Noviembre	Diciembre	TOTAL						
60788	313.00	288.00	318.00	0.00	0.00	0.00	0.00	0.00	0.00	0.00	0.00	0.00	0.00	919.00					
60789	270.00	270.00	270.00	0.00	0.00	0.00	0.00	0.00	0.00	0.00	0.00	0.00	0.00	810.00					
Resultado	115.93	106.67	117.78	0.00	0.00	0.00	0.00	0.00	0.00	0.00	0.00	0.00	0.00	113.46					
Avances del Indicador																			
Avance en el mes:		117.78																	
Programado en el mes:		100.00																	
% de cumplimiento:		117.78																	
Avance al mes:		113.46																	
Programado al mes:		100.00																	
% de cumplimiento:		113.46																	



COMUNIDAD DEL ESTADO DE
VERACRUZ
2024 - 2030

Gobierno del Estado de Veracruz de Ignacio de la Llave
Presupuesto Basado en Resultados - Sistema de Evaluación del Desempeño
Reporte de Avance de Indicadores y Justificaciones

Fecha de emisión: 14/04/2026

Reporte al mes de Marzo de 2026

Justificación del Incumplimiento del Indicador por Mes

Justificación		Adjunto
Enero	DEBIDO A AJUSTES EN LA PROGRAMACION HUBO MAS PRODUCCIONES	NO
Marzo	DEBIDO A AJUSTES EN LA PROGRAMACION HUBO MAS PRODUCCIONES	NO



Gobierno del Estado de Veracruz de Ignacio de la Llave
Presupuesto Basado en Resultados - Sistema de Evaluación del Desempeño
Reporte de Avance de Indicadores y Justificaciones

EUI.P.O.350.Y Difusión e Información en Medios Informativos.

[3] Porcentaje de Notas Informativas transmitidas en Radio y Televisión respecto a las Generadas

Nombre del PP o Al al que pertenece:	EUI.P.O.350.Y Difusión e Información en Medios Informativos.	
UR responsable del indicador:	Radiotelevisión de Veracruz	
Dependencia o entidad responsable:	Radiotelevisión de Veracruz	
Beneficiario:	Gobierno	

Características del Indicador

Fórmula : (Total de Notas Informativas Transmitidas/Total de Notas Informativas Generadas)*100

Tipo fórmula:	Otras proporciones	Frecuencia:	Mensual	Dimensión:	Eficiencia	Sentido:	Ascendente	Tipo:	Gestion
----------------------	--------------------	--------------------	---------	-------------------	------------	-----------------	------------	--------------	---------

Total de Notas Informativas Transmitidas (60790)

Unidad de medida:	Notas Informativas Transm	Tipo acumulado:	SUMATORIA	Unidad de medida:	Notas Informativas Gener	Tipo acumulado:	SUMATORIA
--------------------------	---------------------------	------------------------	-----------	--------------------------	--------------------------	------------------------	-----------

Metas del Indicador

Meta Programada

Var	Enero	Febrero	Marzo	Abril	Mayo	Junio	Julio	Agosto	Septiembre	Octubre	Noviembre	Diciembre	TOTAL
60790	2,457.00	2,855.00	2,915.00	3,245.00	3,178.00	2,848.00	3,143.00	3,069.00	3,081.00	2,888.00	2,600.00	2,600.00	34,879.00
60791	4,238.00	3,364.00	3,421.00	4,573.00	4,590.00	3,633.00	4,291.00	4,077.00	4,178.00	4,212.00	3,941.00	3,941.00	48,459.00
Resultado	57.98	84.87	85.21	70.96	69.24	78.39	73.25	75.28	73.74	68.57	65.97	65.97	71.98

Meta Realizada

Var	Enero	Febrero	Marzo	Abril	Mayo	Junio	Julio	Agosto	Septiembre	Octubre	Noviembre	Diciembre	TOTAL
60790	2,927.00	2,887.00	2,978.00	0.00	0.00	0.00	0.00	0.00	0.00	0.00	0.00	0.00	8,792.00
60791	4,009.00	3,712.00	3,986.00	0.00	0.00	0.00	0.00	0.00	0.00	0.00	0.00	0.00	11,707.00
Resultado	73.01	77.77	74.71	0.00	0.00	0.00	0.00	0.00	0.00	0.00	0.00	0.00	75.10

Avances del Indicador

Avance en el mes:	74.71	Avance al mes:	75.10
Programado en el mes:	85.21	Programado al mes:	74.63
% de cumplimiento:	87.68	% de cumplimiento:	100.63



GOBIERNO DEL ESTADO DE
VERACRUZ
2024 - 2030

Gobierno del Estado de Veracruz de Ignacio de la Llave
Presupuesto Basado en Resultados - Sistema de Evaluación del Desempeño
Reporte de Avance de Indicadores y Justificaciones

Fecha de emisión: 14/04/2026

Reporte al mes de Marzo de 2026

Justificación del Incumplimiento del Indicador por Mes

Justificación		Adjunto
Enero	DEBIDO A QUE SE APLICÓ UN FILTRO DE SELECCIÓN DE NOTAS	NO
Marzo	DEBIDO A QUE SE APLICÓ UN FILTRO DE SELECCIÓN DE NOTAS	NO

Gobierno del Estado de Veracruz de Ignacio de la Llave
Presupuesto Basado en Resultados - Sistema de Evaluación del Desempeño
Reporte de Avance de Indicadores y Justificaciones

Fecha de emisión: 14/04/2026

Reporte al mes de Marzo de 2026

E.U.I.P.O.350.Y Difusión e Información en Medios Informativos.
[4] Porcentaje de Horas de Noticiarios Producidas

Nombre del PP o Al al que pertenece:	E.U.I.P.O.350.Y Difusión e Información en Medios Informativos.	
UR responsable del indicador:	Radiotelevisión de Veracruz	
Dependencia o entidad responsable:	Radiotelevisión de Veracruz	
Beneficiario:	Gobierno	
Nivel del objetivo del PP que mide:		

Características del Indicador

Fórmula : (Número de Horas de Noticiarios Producidas/Número de Horas de Noticiarios estimadas a Producirse)*100

Tipo fórmula:	Otras proporciones	Frecuencia:	Mensual	Dimensión:	Eficiencia	Sentido:	Constante	Tipo:	Gestion
Número de Horas de Noticiarios Producidas (60792)	Número de Horas de Noticiarios estimadas a Producirse (60793)								

Unidad de medida:	Horas Producidas	Tipo acumulado:	SUMATORIA	Unidad de medida:	Horas Estimadas a Producir	Tipo acumulado:	SUMATORIA
--------------------------	------------------	------------------------	-----------	--------------------------	----------------------------	------------------------	-----------

Metas del Indicador

Var	Meta Programada												TOTAL	
	Enero	Febrero	Marzo	Abril	Mayo	Junio	Julio	Agosto	Septiembre	Octubre	Noviembre	Diciembre		
60792	207.00	189.00	189.00	198.00	189.00	180.00	207.00	198.00	189.00	207.00	180.00	189.00	189.00	2,322.00
60793	207.00	189.00	189.00	198.00	189.00	180.00	207.00	198.00	189.00	207.00	180.00	189.00	189.00	2,322.00
Resultado	100.00	100.00	100.00	100.00	100.00	100.00	100.00	100.00	100.00	100.00	100.00	100.00	100.00	100.00

Meta Realizada

Var	Meta Realizada												TOTAL	
	Enero	Febrero	Marzo	Abril	Mayo	Junio	Julio	Agosto	Septiembre	Octubre	Noviembre	Diciembre		
60792	260.00	238.00	264.00	0.00	0.00	0.00	0.00	0.00	0.00	0.00	0.00	0.00	0.00	762.00
60793	207.00	189.00	189.00	0.00	0.00	0.00	0.00	0.00	0.00	0.00	0.00	0.00	0.00	586.00
Resultado	125.60	125.93	139.68	0.00	0.00	0.00	0.00	0.00	0.00	0.00	0.00	0.00	0.00	130.26

Avances del Indicador

Avance en el mes:	139.68	Avance al mes:	130.26
Programado en el mes:	100.00	Programado al mes:	100.00
% de cumplimiento:	139.68	% de cumplimiento:	130.26





GOBIERNO DEL ESTADO DE
VERACRUZ
2024 - 2030

Gobierno del Estado de Veracruz de Ignacio de la Llave
Presupuesto Basado en Resultados - Sistema de Evaluación del Desempeño
Reporte de Avance de Indicadores y Justificaciones

Fecha de emisión: 14/04/2026

Reporte al mes de Marzo de 2026

Justificación del Incumplimiento del Indicador por Mes		Justificación	Adjunto
Enero		DEBIDO A AJUSTE DE HORARIOS, SE INCLUYERON PROGRAMAS DE LAS DELEGACIONES	NO
Febrero		DEBIDO A AJUSTE DE HORARIOS, SE INCLUYERON PROGRAMAS DE LAS DELEGACIONES	NO
Marzo		DEBIDO A AJUSTE DE HORARIOS, SE INCLUYERON PROGRAMAS DE LAS DELEGACIONES	NO

Gobierno del Estado de Veracruz de Ignacio de la Llave
Presupuesto Basado en Resultados - Sistema de Evaluación del Desempeño
Reporte de Avance de Indicadores y Justificaciones

Fecha de emisión: 14/04/2026

Reporte al mes de Marzo de 2026

EUI.P.O.350.Y Difusión e Información en Medios Informativos.
[5] Porcentaje de Cobertura de la Señal de FM en el Territorio Veracruzano

Nombre del PP o Al al que pertenece:	EUI.P.O.350.Y Difusión e Información en Medios Informativos.	
UR responsable del indicador:	Radiotelevisión de Veracruz	
Dependencia o entidad responsable:	Radiotelevisión de Veracruz	
Beneficiario:	Gobierno	
Nivel del objetivo del PP que mide:		

Características del Indicador

Fórmula : (Porcentaje de Potencia Real Utilizada/Porcentaje de Potencia Autorizada)*100

Tipo fórmula:	Otras proporciones	Frecuencia:	Mensual	Dimensión:	Eficiencia	Sentido:	Constante	Tipo:	Gestion
Porcentaje de Potencia Real Utilizada (60794)				Porcentaje de Potencia Autorizada (60802)					

Unidad de medida:	Porcentaje	Tipo acumulado:	PROMEDIO	Unidad de medida:	Porcentaje	Tipo acumulado:	PROMEDIO
--------------------------	------------	------------------------	----------	--------------------------	------------	------------------------	----------

Metas del Indicador

Var	Meta Programada												TOTAL	
	Enero	Febrero	Marzo	Abril	Mayo	Junio	Julio	Agosto	Septiembre	Octubre	Noviembre	Diciembre		
60794	76.00	76.00	92.00	92.00	92.00	92.00	92.00	92.00	92.00	92.00	92.00	92.00	92.00	89.33
60802	100.00	100.00	100.00	100.00	100.00	100.00	100.00	100.00	100.00	100.00	100.00	100.00	100.00	100.00
Resultado	76.00	76.00	92.00	92.00	92.00	92.00	92.00	92.00	92.00	92.00	92.00	92.00	92.00	89.33

Meta Realizada

Var	Meta Realizada												TOTAL	
	Enero	Febrero	Marzo	Abril	Mayo	Junio	Julio	Agosto	Septiembre	Octubre	Noviembre	Diciembre		
60794	75.00	75.00	75.00	0.00	0.00	0.00	0.00	0.00	0.00	0.00	0.00	0.00	0.00	75.00
60802	100.00	100.00	100.00	0.00	0.00	0.00	0.00	0.00	0.00	0.00	0.00	0.00	0.00	100.00
Resultado	75.00	75.00	75.00	0.00	0.00	0.00	0.00	0.00	0.00	0.00	0.00	0.00	0.00	75.00





Avances del Indicador

Avance en el mes:	75.00	Avance al mes:	75.00
Programado en el mes:	92.00	Programado al mes:	81.33
% de cumplimiento:	81.52	% de cumplimiento:	92.22



Gobierno del Estado de Veracruz de Ignacio de la Llave
Presupuesto Basado en Resultados - Sistema de Evaluación del Desempeño
Reporte de Avance de Indicadores y Justificaciones

Justificación del Incumplimiento del Indicador por Mes		
Justificación		Adjunto
Marzo	DEBIDO AL FUNCIONAMIENTO AL 50% DEL TRANSMISOR DE OCOZOTEPEC	NO

Responsables de la información	
Nombre, cargo y firma del Responsable del Indicador	Nombre, cargo y firma del Titular de la Unidad Responsable
<p> C.P. JORGE LUIS ORTEGA HERNÁNDEZ JEFE DEL DEPARTAMENTO DE RECURSOS FINANCIEROS</p> <p>Nombre, cargo y firma del Enlace Institucional</p>	<p> L.A.E. FRANCISCO JAVIER HERRERA GARCÍA SUBDIRECTOR ADMINISTRATIVO</p> <p>Nombre, cargo y firma del Titular de la dependencia o Entidad</p>
<p> L.A.E. FRANCISCO JAVIER HERRERA GARCÍA SUBDIRECTOR ADMINISTRATIVO</p>	<p> L.C. ALEJANDRO ESTEBAN SOSA BENÍTEZ DIRECTOR GENERAL</p>

Gobierno del Estado de Veracruz de Ignacio de la Llave
Presupuesto Basado en Resultados - Sistema de Evaluación del Desempeño
Reporte de Avance de Indicadores y Justificaciones

Fecha de emisión: 14/04/2026

Reporte al mes de Marzo de 2026

FWE.R.E.470.Y Igualdad de Género.

[1] Porcentaje de eventos de sensibilización y formación para promover la Igualdad de Género y la Prevención de la Violencia al interior de su Dependencia o Entidad realizados

Nombre del PP o Al al que pertenece: FWE.R.E.470.Y Igualdad de Género.

UR responsable del indicador: Radiotelevisión de Veracruz

Dependencia o entidad responsable: Radiotelevisión de Veracruz

Beneficiario: Gobierno **Nivel del objetivo del PP que mide:**

Características del Indicador

Fórmula : (Eventos de sensibilización y formación para promover la IG y la No Violencia realizados/Eventos de sensibilización y formación para promover la IG y la No Violencia programados)*100

Tipo fórmula:	Eficacia programática	Frecuencia:	Trimestral	Dimensión:	Eficacia	Sentido:	Constante	Tipo:	Gestion
----------------------	-----------------------	--------------------	------------	-------------------	----------	-----------------	-----------	--------------	---------

Eventos de sensibilización y formación para promover la IG y la No Violencia realizados (58116) **Eventos de sensibilización y formación para promover la IG y la No Violencia programados (58117)**

Unidad de medida:	Eventos	Tipo acumulado:	SUMATORIA	Unidad de medida:	Eventos	Tipo acumulado:	SUMATORIA
--------------------------	---------	------------------------	-----------	--------------------------	---------	------------------------	-----------

Metas del Indicador

Meta Programada


Var	Enero	Febrero	Marzo	Abril	Mayo	Junio	Julio	Agosto	Septiembre	Octubre	Noviembre	Diciembre	TOTAL
58116	0.00	0.00	5.00	0.00	0.00	6.00	0.00	0.00	5.00	0.00	0.00	0.00	6.00
58117	0.00	0.00	5.00	0.00	0.00	6.00	0.00	0.00	5.00	0.00	0.00	0.00	6.00
Resultado	0.00	0.00	100.00	0.00	0.00	100.00	0.00	0.00	100.00	0.00	0.00	0.00	100.00

Meta Realizada

Var	Enero	Febrero	Marzo	Abril	Mayo	Junio	Julio	Agosto	Septiembre	Octubre	Noviembre	Diciembre	TOTAL
58116	0.00	0.00	5.00	0.00	0.00	0.00	0.00	0.00	0.00	0.00	0.00	0.00	5.00
58117	0.00	0.00	5.00	0.00	0.00	0.00	0.00	0.00	0.00	0.00	0.00	0.00	5.00
Resultado	0.00	0.00	100.00	0.00	0.00	0.00	0.00	0.00	0.00	0.00	0.00	0.00	100.00

Avances del Indicador

Avance en el mes:	100.00	Avance al mes:	100.00
Programado en el mes:	100.00	Programado al mes:	100.00
% de cumplimiento:	100.00	% de cumplimiento:	100.00



Gobierno del Estado de Veracruz de Ignacio de la Llave
Presupuesto Basado en Resultados - Sistema de Evaluación del Desempeño
Reporte de Avance de Indicadores y Justificaciones

Fecha de emisión: 14/04/2026

Reporte al mes de Marzo de 2026

FWE.R.E.470.Y Igualdad de Género.

de personas servidoras públicas asistentes a eventos de sensibilización y formación para la promoción de la igualdad de Género y la Prevención de la Violencia al interior de la Dependencia

Nombre del PP o AI al que pertenece:	FWE.R.E.470.Y Igualdad de Género.	
UR responsable del indicador:	Radiotelevisión de Veracruz	
Dependencia o entidad responsable:	Radiotelevisión de Veracruz	
Beneficiario:	Gobierno	
Nivel del objetivo del PP que mide:		

Características del Indicador

Fórmula : ((Servidoras públicas asistentes a eventos de sensibilización y formación+Servidores públicos asistentes a eventos de sensibilización y formación)/Personas servidoras públicas programadas que laboran en la dependencia o entidad)*100

Tipo fórmula:	Eficacia programática	Frecuencia:	Trimestral	Dimensión:	Eficacia	Sentido:	Constante	Tipo:	Gestión
----------------------	-----------------------	--------------------	------------	-------------------	----------	-----------------	-----------	--------------	---------

Servidoras públicas asistentes a eventos de sensibilización y formación (58118)

Unidad de medida:	Servidoras públicas	Tipo acumulado:	SUMATORIA	Unidad de medida:	Servidores públicos	Tipo acumulado:	SUMATORIA
--------------------------	---------------------	------------------------	-----------	--------------------------	---------------------	------------------------	-----------

Personas servidoras públicas programadas que laboran en la dependencia o entidad (58120)

Unidad de medida:	Servidoras/es públicas/os	Tipo acumulado:	SUMATORIA
--------------------------	---------------------------	------------------------	-----------

Metas del Indicador

Meta Programada

Var	Enero	Febrero	Marzo	Abril	Mayo	Junio	Julio	Agosto	Septiembre	Octubre	Noviembre	Diciembre	TOTAL
58118	0.00	0.00	15.00	0.00	0.00	15.00	0.00	0.00	15.00	0.00	0.00	15.00	60.00
58119	0.00	0.00	25.00	0.00	0.00	25.00	0.00	0.00	25.00	0.00	0.00	25.00	100.00
58120	0.00	0.00	122.00	0.00	0.00	122.00	0.00	0.00	122.00	0.00	0.00	122.00	488.00
Resultado	0.00	0.00	32.79	0.00	0.00	32.79	0.00	0.00	32.79	0.00	0.00	32.79	32.79

Meta Realizada

Var	Enero	Febrero	Marzo	Abril	Mayo	Junio	Julio	Agosto	Septiembre	Octubre	Noviembre	Diciembre	TOTAL
58118	0.00	0.00	14.00	0.00	0.00	0.00	0.00	0.00	0.00	0.00	0.00	0.00	14.00
58119	0.00	0.00	21.00	0.00	0.00	0.00	0.00	0.00	0.00	0.00	0.00	0.00	21.00
58120	0.00	0.00	122.00	0.00	0.00	0.00	0.00	0.00	0.00	0.00	0.00	0.00	122.00
Resultado	0.00	0.00	28.69	0.00	0.00	0.00	0.00	0.00	0.00	0.00	0.00	0.00	28.69

Avances del Indicador



Gobierno del Estado de Veracruz de Ignacio de la Llave
Presupuesto Basado en Resultados - Sistema de Evaluación del Desempeño
Reporte de Avance de Indicadores y Justificaciones

Fecha de emisión: 14/04/2026

Reporte al mes de Marzo de 2026

Avance en el mes:	28.69	Avance al mes:	28.69
Programado en el mes:	32.79	Programado al mes:	32.79
% de cumplimiento:	87.50	% de cumplimiento:	87.50

Justificación del Incumplimiento del Indicador por Mes			
		Justificación	Adjunto
Marzo	DEBIDO A LA OPERATIVIDAD DEL CANAL		NO

Gobierno del Estado de Veracruz de Ignacio de la Llave
Presupuesto Basado en Resultados - Sistema de Evaluación del Desempeño
Reporte de Avance de Indicadores y Justificaciones

Fecha de emisión: 14/04/2026

Reporte al mes de Marzo de 2026

FWE.R.E.470.Y Igualdad de Género.
[13] Porcentaje de acciones de Transversalización de la Perspectiva de Género

Nombre del PP o AI al que pertenece:	FWE.R.E.470.Y Igualdad de Género.
UR responsable del indicador:	Radiotelevisión de Veracruz
Dependencia o entidad responsable:	Radiotelevisión de Veracruz
Beneficiario:	Gobierno
Nivel del objetivo del PP que mide:	

Características del Indicador

Fórmula : (Acciones de Transversalización de la Perspectiva de Género realizadas/Acciones de Transversalización de la Perspectiva de Género programadas)*100

Tipo fórmula:	Eficacia programática	Frecuencia:	Trimestral	Dimensión:	Eficacia	Sentido:	Constante	Tipo:	Gestion
----------------------	-----------------------	--------------------	------------	-------------------	----------	-----------------	-----------	--------------	---------

Acciones de Transversalización de la Perspectiva de Género programadas (58122)

Unidad de medida:	Acciones Transversales	Tipo acumulado:	SUMATORIA	Unidad de medida:	Acciones Transversales	Tipo acumulado:	SUMATORIA
--------------------------	------------------------	------------------------	-----------	--------------------------	------------------------	------------------------	-----------

Metas del Indicador

Meta Programada

Var	Enero	Febrero	Marzo	Abril	Mayo	Junio	Julio	Agosto	Septiembre	Octubre	Noviembre	Diciembre	TOTAL
58121	0.00	0.00	1.00	0.00	0.00	2.00	0.00	0.00	1.00	0.00	0.00	0.00	6.00
58122	0.00	0.00	1.00	0.00	0.00	2.00	0.00	0.00	1.00	0.00	0.00	2.00	6.00
Resultado	0.00	0.00	100.00	0.00	0.00	100.00	0.00	0.00	100.00	0.00	0.00	100.00	100.00

Meta Realizada

Var	Enero	Febrero	Marzo	Abril	Mayo	Junio	Julio	Agosto	Septiembre	Octubre	Noviembre	Diciembre	TOTAL
58121	0.00	0.00	1.00	0.00	0.00	0.00	0.00	0.00	0.00	0.00	0.00	0.00	1.00
58122	0.00	0.00	1.00	0.00	0.00	0.00	0.00	0.00	0.00	0.00	0.00	0.00	1.00
Resultado	0.00	0.00	100.00	0.00	0.00	0.00	0.00	0.00	0.00	0.00	0.00	0.00	100.00

Avances del Indicador

Avance en el mes:	100.00	Avance al mes:	100.00
Programado en el mes:	100.00	Programado al mes:	100.00
% de cumplimiento:	100.00	% de cumplimiento:	100.00



Gobierno del Estado de Veracruz de Ignacio de la Llave
Presupuesto Basado en Resultados - Sistema de Evaluación del Desempeño
Reporte de Avance de Indicadores y Justificaciones

Fecha de emisión: 14/04/2026

Reporte al mes de Marzo de 2026

FWE.R.E.470.Y Igualdad de Género.

[4] Porcentaje de servidoras y servidores públicos que cumplieron con el Programa de Prevención y Sensibilización del Hostigamiento Sexual y Acoso Sexual (PSHSYAS)

Nombre del PP o AI al que pertenece:	FWE.R.E.470.Y Igualdad de Género.	
UR responsable del indicador:	Radiotelevisión de Veracruz	
Dependencia o entidad responsable:	Radiotelevisión de Veracruz	
Beneficiario:	Gobierno	
Nivel del objetivo del PP que mide:		

Características del Indicador

Fórmula : ((Servidoras públicas con PSHSYAS+Servidores públicos con PSHSYAS)/Total del personal en la dependencia o entidad del trimestre)*100

Tipo fórmula:	Eficacia programática	Frecuencia:	Trimestral	Dimensión:	Eficacia	Sentido:	Constante	Tipo:	Gestion
Servidores públicos con PSHSYAS (58124)	Servidoras públicas con PSHSYAS (58123)								
Unidad de medida:	Servidores públicos	Tipo acumulado:	SUMATORIA	Unidad de medida:	Servidoras públicas	Tipo acumulado:	SUMATORIA		

Metas del Indicador

Unidad de medida: Servidoras/es públicos **Tipo acumulado:** MÁXIMO

Meta Programada

Var	Enero	Febrero	Marzo	Abril	Mayo	Junio	Julio	Agosto	Septiembre	Octubre	Noviembre	Diciembre	TOTAL
58123	0.00	0.00	20.00	0.00	0.00	20.00	0.00	0.00	20.00	0.00	0.00	13.00	73.00
58124	0.00	0.00	20.00	0.00	0.00	20.00	0.00	0.00	20.00	0.00	0.00	17.00	77.00
58125	0.00	0.00	399.00	0.00	0.00	399.00	0.00	0.00	399.00	0.00	0.00	399.00	399.00
Resultado	0.00	0.00	10.03	0.00	0.00	10.03	0.00	0.00	10.03	0.00	0.00	7.52	37.59

Meta Realizada

Var	Enero	Febrero	Marzo	Abril	Mayo	Junio	Julio	Agosto	Septiembre	Octubre	Noviembre	Diciembre	TOTAL
58123	0.00	0.00	23.00	0.00	0.00	0.00	0.00	0.00	0.00	0.00	0.00	0.00	23.00
58124	0.00	0.00	24.00	0.00	0.00	0.00	0.00	0.00	0.00	0.00	0.00	0.00	24.00
58125	0.00	0.00	399.00	0.00	0.00	0.00	0.00	0.00	0.00	0.00	0.00	0.00	399.00
Resultado	0.00	0.00	11.78	0.00	0.00	0.00	0.00	0.00	0.00	0.00	0.00	0.00	11.78

Avances del Indicador

Avance en el mes:	11.78												Avance al mes:	11.78
--------------------------	-------	--	--	--	--	--	--	--	--	--	--	--	-----------------------	-------



GOBIERNO DEL ESTADO DE
VERACRUZ
2024 - 2030

Gobierno del Estado de Veracruz de Ignacio de la Llave
Presupuesto Basado en Resultados - Sistema de Evaluación del Desempeño
Reporte de Avance de Indicadores y Justificaciones

Fecha de emisión: 14/04/2026

Reporte al mes de Marzo de 2026

Programado en el mes:	10.03	Programado al mes:	10.03
% de cumplimiento:	117.45	% de cumplimiento:	117.45

Justificación del Incumplimiento del Indicador por Mes			
		Justificación	
Marzo	DEBIDO A MAYOR PARTICIPACION DEL PERSONAL		Adjunto NO

Gobierno del Estado de Veracruz de Ignacio de la Llave
Presupuesto Basado en Resultados - Sistema de Evaluación del Desempeño
Reporte de Avance de Indicadores y Justificaciones

Fecha de emisión: 14/04/2026

Reporte al mes de Marzo de 2026

FWE.R.E.470.Y Igualdad de Género.

[15] Porcentaje de personas servidoras públicas en puesto de responsabilidad que participan en acciones y eventos de formación

Nombre del PP o AI al que pertenece:	FWE.R.E.470.Y Igualdad de Género.	
UR responsable del indicador:	Radiotelevisión de Veracruz	
Dependencia o entidad responsable:	Radiotelevisión de Veracruz	
Beneficiario:	Gobierno	
Nivel del objetivo del PP que mide:		

Características del Indicador

Fórmula : (Personas en puesto de responsabilidad, asistentes en acciones y eventos realizados/Total del personal en puesto de responsabilidad)*100

Tipo fórmula:	Eficacia programática	Frecuencia:	Trimestral	Dimensión:	Eficacia	Sentido:	Constante	Tipo:	Gestion
----------------------	-----------------------	--------------------	------------	-------------------	----------	-----------------	-----------	--------------	---------

Personas en puesto de responsabilidad, asistentes en acciones y eventos realizados (58126)	Total del personal en puesto de responsabilidad (58127)									
Unidad de medida:	Servidoras/es públicos	Tipo acumulado:	SUMATORIA	Unidad de medida:	Servidoras/es públicos	Tipo acumulado:	MAXIMO			

Metas del Indicador

Var	Meta Programada												TOTAL	
	Enero	Febrero	Marzo	Abril	Mayo	Junio	Julio	Agosto	Septiembre	Octubre	Noviembre	Diciembre		
58126	0.00	0.00	5.00	0.00	0.00	5.00	0.00	0.00	5.00	0.00	0.00	0.00	5.00	20.00
58127	0.00	0.00	51.00	0.00	0.00	51.00	0.00	0.00	51.00	0.00	0.00	0.00	51.00	51.00
Resultado	0.00	0.00	9.80	0.00	0.00	9.80	0.00	0.00	9.80	0.00	0.00	0.00	9.80	39.22
Meta Realizada														

Var	Enero	Febrero	Marzo	Abril	Mayo	Junio	Julio	Agosto	Septiembre	Octubre	Noviembre	Diciembre	TOTAL
58126	0.00	0.00	5.00	0.00	0.00	0.00	0.00	0.00	0.00	0.00	0.00	0.00	5.00
58127	0.00	0.00	51.00	0.00	0.00	0.00	0.00	0.00	0.00	0.00	0.00	0.00	51.00
Resultado	0.00	0.00	9.80	0.00	0.00	0.00	0.00	0.00	0.00	0.00	0.00	0.00	9.80

Avances del Indicador													
Avance en el mes:	9.80												9.80
Programado en el mes:	9.80												9.80
% de cumplimiento:	100.00												100.00

Gobierno del Estado de Veracruz de Ignacio de la Llave
Presupuesto Basado en Resultados - Sistema de Evaluación del Desempeño
Reporte de Avance de Indicadores y Justificaciones

FWE.R.E.470.Y Igualdad de Género.
[6] Porcentaje de Diagnóstico Institucional con Perspectiva de Género realizado

Nombre del PP o AI al que pertenece:	FWE.R.E.470.Y Igualdad de Género.
UR responsable del Indicador:	Radio Televisión de Veracruz
Dependencia o entidad responsable:	Radio Televisión de Veracruz
Beneficiario:	Gobierno
Nivel del objetivo del PP que mide:	

Características del Indicador

Fórmula : (Diagnóstico Institucional con Perspectiva de Género realizados/Diagnóstico Institucional con Perspectiva de Género programados)*100

Tipo fórmula:	Eficacia programática	Frecuencia:	Anual	Dimensión:	Eficacia	Sentido:	Constante	Tipo:	Gestion
----------------------	-----------------------	--------------------	-------	-------------------	----------	-----------------	-----------	--------------	---------

Diagnóstico Institucional con Perspectiva de Género realizados (58128)

Diagnóstico Institucional con Perspectiva de Género programados (58129)

Unidad de medida:	Diagnóstico	Tipo acumulado:	SUMATORIA	Unidad de medida:	Diagnóstico	Tipo acumulado:	SUMATORIA
--------------------------	-------------	------------------------	-----------	--------------------------	-------------	------------------------	-----------

Metas del Indicador

Meta Programada

Var	Enero	Febrero	Marzo	Abril	Mayo	Junio	Julio	Agosto	Septiembre	Octubre	Noviembre	Diciembre	TOTAL
58128	0.00	0.00	0.00	0.00	0.00	0.00	0.00	0.00	0.00	0.00	0.00	0.00	1.00
58129	0.00	0.00	0.00	0.00	0.00	0.00	0.00	0.00	0.00	0.00	0.00	0.00	1.00
Resultado	0.00	0.00	0.00	0.00	0.00	0.00	0.00	0.00	0.00	0.00	0.00	0.00	100.00

Meta Realizada

Var	Enero	Febrero	Marzo	Abril	Mayo	Junio	Julio	Agosto	Septiembre	Octubre	Noviembre	Diciembre	TOTAL
58128	0.00	0.00	0.00	0.00	0.00	0.00	0.00	0.00	0.00	0.00	0.00	0.00	0.00
58129	0.00	0.00	0.00	0.00	0.00	0.00	0.00	0.00	0.00	0.00	0.00	0.00	0.00
Resultado	0.00	0.00	0.00	0.00	0.00	0.00	0.00	0.00	0.00	0.00	0.00	0.00	0.00

Avanques del Indicador

Avance en el mes:	0.00	Avance al mes:	0.00
Programado en el mes:	0.00	Programado al mes:	0.00
% de cumplimiento:	0.00	% de cumplimiento:	0.00

Gobierno del Estado de Veracruz de Ignacio de la Llave
Presupuesto Basado en Resultados - Sistema de Evaluación del Desempeño
Reporte de Avance de Indicadores y Justificaciones

Fecha de emisión: 14/04/2026

Reporte al mes de Marzo de 2026

FWE.R.E.470.Y Igualdad de Género.
[17] Porcentaje de acciones afirmativas realizadas por la Dependencia y Entidad para garantizar la Igualdad de Género y No Violencia

Nombre del PP o AI al que pertenece:	FWE.R.E.470.Y Igualdad de Género.	
UR responsable del indicador:	Radiotelevisión de Veracruz	
Dependencia o entidad responsable:	Radiotelevisión de Veracruz	
Beneficiario:	Gobierno	
Nivel del objetivo del PP que mide:		

Características del Indicador

Fórmula : (Acciones afirmativas realizadas por la Dependencia o Entidad/Acciones afirmativas programadas por la Dependencia o Entidad)*100

Tipo fórmula:	Eficacia programática	Frecuencia:	Annual	Dimensión:	Eficacia	Sentido:	Ascendente	Tipo:	Gestion
----------------------	-----------------------	--------------------	--------	-------------------	----------	-----------------	------------	--------------	---------

Acciones afirmativas realizadas por la Dependencia o Entidad (58130)

Unidad de medida:	Acciones afirmativas	Tipo acumulado:	SUMATORIA	Unidad de medida:	Acciones afirmativas	Tipo acumulado:	SUMATORIA
--------------------------	----------------------	------------------------	-----------	--------------------------	----------------------	------------------------	-----------

Metas del Indicador

Meta Programada


Var	Enero	Febrero	Marzo	Abril	Mayo	Junio	Julio	Agosto	Septiembre	Octubre	Noviembre	Diciembre	TOTAL
58130	0.00	0.00	0.00	0.00	0.00	0.00	0.00	0.00	0.00	0.00	0.00	0.00	3.00
58131	0.00	0.00	0.00	0.00	0.00	0.00	0.00	0.00	0.00	0.00	0.00	0.00	3.00
Resultado	0.00	0.00	0.00	0.00	0.00	0.00	0.00	0.00	0.00	0.00	0.00	0.00	100.00

Meta Realizada

Var	Enero	Febrero	Marzo	Abril	Mayo	Junio	Julio	Agosto	Septiembre	Octubre	Noviembre	Diciembre	TOTAL
58130	0.00	0.00	0.00	0.00	0.00	0.00	0.00	0.00	0.00	0.00	0.00	0.00	0.00
58131	0.00	0.00	0.00	0.00	0.00	0.00	0.00	0.00	0.00	0.00	0.00	0.00	0.00
Resultado	0.00	0.00	0.00	0.00	0.00	0.00	0.00	0.00	0.00	0.00	0.00	0.00	0.00

Avances del Indicador

Avance en el mes:	0.00	Avance al mes:	0.00
Programado en el mes:	0.00	Programado al mes:	0.00
% de cumplimiento:	0.00	% de cumplimiento:	0.00





Gobierno del Estado de Veracruz de Ignacio de la Llave
Presupuesto Basado en Resultados - Sistema de Evaluación del Desempeño
Reporte de Avance de Indicadores y Justificaciones

Reporte al mes de Marzo de 2026

Justificación del Incumplimiento del Indicador por Mes

Justificación		Adjunto
DICIEMBRE	DURANTE EL EJERCICIO SE REALIZARAN MAS ACCIONES	NO

Responsables de la información

Nombre, cargo y firma del Responsable del Indicador	Nombre, cargo y firma del Titular de la Unidad Responsable
 C.P. JORGE LUIS ORTEGA HERNÁNDEZ JEFE DEL DEPARTAMENTO DE RECURSOS FINANCIEROS	 L.A.E. FRANCISCO JAVIER HERRERA GARCÍA SUBDIRECTOR ADMINISTRATIVO
Nombre, cargo y firma del Enlace Institucional	Nombre, cargo y firma del Titular de la dependencia o Entidad
 L.A.E. FRANCISCO JAVIER HERRERA GARCÍA SUBDIRECTOR ADMINISTRATIVO	 L.I.C. ALEJANDRO ESTEBAN SOSA BENÍTEZ DIRECTOR GENERAL

Gobierno del Estado de Veracruz de Ignacio de la Llave
Presupuesto Basado en Resultados - Sistema de Evaluación del Desempeño
Reporte de Avance de Indicadores y Justificaciones

Fecha de emisión: 14/04/2026

Reporte al mes de Marzo de 2026

EUP.O.E.471.Y Atención al Acceso de Información Pública.
1. Proporción de solicitudes respondidas

Nombre del PP o AI al que pertenece:	EUP.O.E.471.Y Atención al Acceso de Información Pública.	
UR responsable del indicador:	Radiotelevisión de Veracruz	
Dependencia o entidad responsable:	Radiotelevisión de Veracruz	
Beneficiario:	Gobierno	
Nivel del objetivo del PP que mide:		

Características del Indicador

Fórmula : (Solicitudes de información respondidas/Solicitudes de información recibidas)*100

Tipo fórmula:	Otras proporciones	Frecuencia:	Trimestral	Dimensión:	Eficacia	Sentido:	Ascendente	Tipo:	Gestion
----------------------	--------------------	--------------------	------------	-------------------	----------	-----------------	------------	--------------	---------

Solicitudes de información respondidas (58935)

Unidad de medida:	Solicitudes respondidas	Tipo acumulado:	SUMATORIA	Unidad de medida:	Solicitudes recibidas	Tipo acumulado:	SUMATORIA
--------------------------	-------------------------	------------------------	-----------	--------------------------	-----------------------	------------------------	-----------


Metas del Indicador

Var	Meta Programada												TOTAL	
	Enero	Febrero	Marzo	Abril	Mayo	Junio	Julio	Agosto	Septiembre	Octubre	Noviembre	Diciembre		
58935	0.00	0.00	10.00	0.00	0.00	10.00	0.00	0.00	10.00	0.00	0.00	0.00	10.00	40.00
58936	0.00	0.00	10.00	0.00	0.00	10.00	0.00	0.00	10.00	0.00	0.00	0.00	10.00	40.00
Resultado	0.00	0.00	100.00	0.00	0.00	100.00	0.00	0.00	100.00	0.00	0.00	0.00	100.00	100.00

Meta Realizada

Var	Avances del Indicador												TOTAL	
	Enero	Febrero	Marzo	Abril	Mayo	Junio	Julio	Agosto	Septiembre	Octubre	Noviembre	Diciembre		
58935	0.00	0.00	3.00	0.00	0.00	0.00	0.00	0.00	0.00	0.00	0.00	0.00	0.00	3.00
58936	0.00	0.00	3.00	0.00	0.00	0.00	0.00	0.00	0.00	0.00	0.00	0.00	0.00	3.00
Resultado	0.00	0.00	100.00	0.00	0.00	0.00	0.00	0.00	0.00	0.00	0.00	0.00	0.00	100.00

Avance en el mes:	100.00	Avance al mes:	100.00
Programado en el mes:	100.00	Programado al mes:	100.00
% de cumplimiento:	100.00	% de cumplimiento:	100.00



Gobierno del Estado de Veracruz de Ignacio de la Llave
Presupuesto Basado en Resultados - Sistema de Evaluación del Desempeño
Reporte de Avance de Indicadores y Justificaciones

EUP.O.E.471.Y Atención al Acceso de Información Pública.
2. Proporción de recursos de revisión Interpuestos

Nombre del PP o AI al que pertenece:	EUP.O.E.471.Y Atención al Acceso de Información Pública.		
UR responsable del indicador:	Radiotelevisión de Veracruz		
Dependencia o entidad responsable:	Radiotelevisión de Veracruz		
Beneficiario:	Gobierno		
Nivel del objetivo del PP que mide:			

Características del Indicador

Fórmula :	(Recursos de revisión Interpuestos/Solicitudes de información respondidas)*100				
Tipo fórmula:	Otras proporciones	Frecuencia:	Trimestral	Dimensión:	Eficacia
Recursos de revisión interpuestos (58937)		Solicitudes de información respondidas (58938)		Sentido:	Descendente
Unidad de medida:	Recursos de revisión	Tipo acumulado:	SUMATORIA	Unidad de medida:	Solicitudes respondidas
		Tipo acumulado:	SUMATORIA		

Metas del Indicador

Var	Meta Programada												TOTAL	
	Enero	Febrero	Marzo	Abril	Mayo	Junio	Julio	Agosto	Septiembre	Octubre	Noviembre	Diciembre		
58937	0.00	0.00	0.00	0.00	0.00	0.00	0.00	0.00	0.00	0.00	0.00	0.00	0.00	0.00
58938	0.00	0.00	10.00	0.00	0.00	10.00	0.00	0.00	10.00	0.00	0.00	0.00	10.00	40.00
Resultado	0.00	0.00	0.00	0.00	0.00	0.00	0.00	0.00	0.00	0.00	0.00	0.00	0.00	0.00

Meta Realizada

Var	Avances del Indicador												TOTAL	
	Enero	Febrero	Marzo	Abril	Mayo	Junio	Julio	Agosto	Septiembre	Octubre	Noviembre	Diciembre		
58937	0.00	0.00	0.00	0.00	0.00	0.00	0.00	0.00	0.00	0.00	0.00	0.00	0.00	0.00
58938	0.00	0.00	3.00	0.00	0.00	0.00	0.00	0.00	0.00	0.00	0.00	0.00	0.00	3.00
Resultado	0.00	0.00	0.00	0.00	0.00	0.00	0.00	0.00	0.00	0.00	0.00	0.00	0.00	0.00

Avance en el mes:	0.00	Avance al mes:	0.00
Programado en el mes:	0.00	Programado al mes:	0.00
% de cumplimiento:	0.00	% de cumplimiento:	0.00



GOBIERNO DEL ESTADO DE
VERACRUZ
2024 - 2030

Gobierno del Estado de Veracruz de Ignacio de la Llave
Presupuesto Basado en Resultados - Sistema de Evaluación del Desempeño
Reporte de Avance de Indicadores y Justificaciones

Fecha de emisión: 14/04/2026

Reporte al mes de Marzo de 2026

Justificación del Incumplimiento del Indicador por Mes

Justificación		Adjunto
Marzo	LO ALCANZADO ES IGUAL A LO PROGRAMADO	NO

Gobierno del Estado de Veracruz de Ignacio de la Llave
Presupuesto Basado en Resultados - Sistema de Evaluación del Desempeño
Reporte de Avance de Indicadores y Justificaciones

Fecha de emisión: 14/04/2026

Reporte al mes de Marzo de 2026

EUP.O.E.471.Y Atención al Acceso de Información Pública.
3. Proporción de recursos de revisión confirmados

Nombre del PP o AI al que pertenece:	EUP.O.E.471.Y Atención al Acceso de Información Pública.	
UR responsable del indicador:	Radiotelevisión de Veracruz	
Dependencia o entidad responsable:	Radiotelevisión de Veracruz	
Beneficiario:	Gobierno	
Nivel del objetivo del PP que mide:		

Características del Indicador

Fórmula :	(Recursos de revisión confirmados/Recursos de revisión interpuestos)*100		
Tipo fórmula:	Otras proporciones	Frecuencia:	Trimestral
Recursos de revisión confirmados (58939)		Dimensión:	Eficacia
		Sentido:	Descendente
		Tipo:	Gestion

Unidad de medida:	Recursos de revisión	Tipo acumulado:	SUMATORIA
		Unidad de medida:	Recursos de revisión
		Tipo acumulado:	SUMATORIA


Metas del Indicador

Meta Programada													
Var	Enero	Febrero	Marzo	Abril	Mayo	Junio	Julio	Agosto	Septiembre	Octubre	Noviembre	Diciembre	TOTAL
58939	0.00	0.00	0.00	0.00	0.00	0.00	0.00	0.00	0.00	0.00	0.00	0.00	0.00
58940	0.00	0.00	0.00	0.00	0.00	0.00	0.00	0.00	0.00	0.00	0.00	0.00	0.00
Resultado	0.00	0.00	0.00	0.00	0.00	0.00	0.00	0.00	0.00	0.00	0.00	0.00	0.00

Meta Realizada

Avances del Indicador													
Var	Enero	Febrero	Marzo	Abril	Mayo	Junio	Julio	Agosto	Septiembre	Octubre	Noviembre	Diciembre	TOTAL
58939	0.00	0.00	0.00	0.00	0.00	0.00	0.00	0.00	0.00	0.00	0.00	0.00	0.00
58940	0.00	0.00	0.00	0.00	0.00	0.00	0.00	0.00	0.00	0.00	0.00	0.00	0.00
Resultado	0.00	0.00	0.00	0.00	0.00	0.00	0.00	0.00	0.00	0.00	0.00	0.00	0.00

Avance en el mes:	0.00	Avance al mes:	0.00
Programado en el mes:	0.00	Programado al mes:	0.00
% de cumplimiento:	0.00	% de cumplimiento:	0.00





GOBIERNO DEL ESTADO DE
VERACRUZ
2024 - 2030

Gobierno del Estado de Veracruz de Ignacio de la Llave
Presupuesto Basado en Resultados - Sistema de Evaluación del Desempeño
Reporte de Avance de Indicadores y Justificaciones

Fecha de emisión: 14/04/2026

Reporte al mes de Marzo de 2026

Justificación del Incumplimiento del Indicador por Mes	
	Justificación
Marzo	LO ALCANZADO ES IGUAL A LO PROGRAMADO
	Adjunto NO

Gobierno del Estado de Veracruz de Ignacio de la Llave
Presupuesto Basado en Resultados - Sistema de Evaluación del Desempeño
Reporte de Avance de Indicadores y Justificaciones

Fecha de emisión: 14/04/2026

Reporte al mes de Marzo de 2026

EUP.O.E.471.Y Atención al Acceso de Información Pública.
4. Porcentaje de capacitación otorgada en materia de Acceso a la Información (Transparencia, Gobierno Abierto y Rendición de Cuentas)

Nombre del PP o AI al que pertenece:	EUP.O.E.471.Y Atención al Acceso de Información Pública.	
UR responsable del indicador:	Radiotelevisión de Veracruz	
Dependencia o entidad responsable:	Radiotelevisión de Veracruz	
Beneficiario:	Gobierno	
Nivel del objetivo del PP que mide:		

Características del Indicador

Fórmula : (Cursos de capacitación en materia de Acceso a la Información Impartidos/Cursos de capacitación en materia de Acceso a la Información programados)*100

Tipo fórmula:	Eficacia programática	Frecuencia:	Trimestral	Dimensión:	Eficacia	Sentido:	Ascendente	Tipo:	Gestión
----------------------	-----------------------	--------------------	------------	-------------------	----------	-----------------	------------	--------------	---------

Cursos de capacitación en materia de Acceso a la Información impartidos (58941)

Unidad de medida:	Cursos de capacitación	Tipo acumulado:	SUMATORIA	Unidad de medida:	Cursos de capacitación	Tipo acumulado:	SUMATORIA
--------------------------	------------------------	------------------------	-----------	--------------------------	------------------------	------------------------	-----------

Metas del Indicador

Var	Meta Programada												TOTAL	
	Enero	Febrero	Marzo	Abril	Mayo	Junio	Julio	Agosto	Septiembre	Octubre	Noviembre	Diciembre		
58941	0.00	0.00	1.00	0.00	0.00	2.00	0.00	0.00	2.00	0.00	0.00	0.00	1.00	6.00
58942	0.00	0.00	1.00	0.00	0.00	2.00	0.00	0.00	2.00	0.00	0.00	0.00	1.00	6.00
Resultado	0.00	0.00	100.00	0.00	0.00	100.00	0.00	0.00	100.00	0.00	0.00	0.00	100.00	100.00
Meta Realizada														

Var	Enero	Febrero	Marzo	Abril	Mayo	Junio	Julio	Agosto	Septiembre	Octubre	Noviembre	Diciembre	TOTAL
58941	0.00	0.00	0.00	0.00	0.00	0.00	0.00	0.00	0.00	0.00	0.00	0.00	0.00
58942	0.00	0.00	1.00	0.00	0.00	0.00	0.00	0.00	0.00	0.00	0.00	0.00	1.00
Resultado	0.00	0.00	0.00	0.00	0.00	0.00	0.00	0.00	0.00	0.00	0.00	0.00	0.00

Avances del Indicador														
Avance en el mes:	0.00												Avance al mes:	0.00
Programado en el mes:	100.00												Programado al mes:	100.00
% de cumplimiento:	0.00												% de cumplimiento:	0.00





GOBIERNO DEL ESTADO DE
VERACRUZ
2024 - 2030

Gobierno del Estado de Veracruz de Ignacio de la Llave
Presupuesto Basado en Resultados - Sistema de Evaluación del Desempeño
Reporte de Avance de Indicadores y Justificaciones

Fecha de emisión: 14/04/2026

Reporte al mes de Marzo de 2026

Justificación del Incumplimiento del Indicador por Mes	
Justificación	Adjunto
Marzo	NO
DEBIDO A QUE NO FUERON OTORGADAS POR IVAI	

Gobierno del Estado de Veracruz de Ignacio de la Llave
Presupuesto Basado en Resultados - Sistema de Evaluación del Desempeño
Reporte de Avance de Indicadores y Justificaciones

Fecha de emisión: 14/04/2026

Reporte al mes de Marzo de 2026

EUP.O.E.471.Y Atención al Acceso de Información Pública.
5. Tiempo promedio de respuesta a solicitudes de Acceso a la Información

Nombre del PP o AI al que pertenece:	EUP.O.E.471.Y Atención al Acceso de Información Pública.	
UR responsable del Indicador:	Radiotelevisión de Veracruz	
Dependencia o entidad responsable:	Radiotelevisión de Veracruz	
Beneficiario:	Gobierno	
Nivel del objetivo del PP que mide:		

Características del Indicador

Fórmula : Sumatoria de días para responder/Solicitudes de información respondidas

Tipo fórmula:	Razón o promedio	Frecuencia:	Trimestral	Dimensión:	Eficacia	Sentido:	Descendente	Tipo:	Gestion
Sumatoria de días para responder (58943)				Solicitudes de información respondidas (58944)					

Unidad de medida:	Días para responder	Tipo acumulado:	SUMATORIA	Unidad de medida:	Solicitudes respondidas	Tipo acumulado:	SUMATORIA
--------------------------	---------------------	------------------------	-----------	--------------------------	-------------------------	------------------------	-----------

Metas del Indicador

Var	Meta Programada												TOTAL	
	Enero	Febrero	Marzo	Abril	Mayo	Junio	Julio	Agosto	Septiembre	Octubre	Noviembre	Diciembre		
58943	0.00	0.00	60.00	0.00	0.00	60.00	0.00	0.00	60.00	0.00	0.00	0.00	60.00	240.00
58944	0.00	0.00	10.00	0.00	0.00	10.00	0.00	0.00	10.00	0.00	0.00	0.00	10.00	40.00
Resultado	0.00	0.00	6.00	0.00	0.00	6.00	0.00	0.00	6.00	0.00	0.00	0.00	6.00	6.00

Meta Realizada

Var	Avances del Indicador												TOTAL	
	Enero	Febrero	Marzo	Abril	Mayo	Junio	Julio	Agosto	Septiembre	Octubre	Noviembre	Diciembre		
58943	0.00	0.00	18.00	0.00	0.00	0.00	0.00	0.00	0.00	0.00	0.00	0.00	0.00	18.00
58944	0.00	0.00	3.00	0.00	0.00	0.00	0.00	0.00	0.00	0.00	0.00	0.00	0.00	3.00
Resultado	0.00	0.00	6.00	0.00	0.00	0.00	0.00	0.00	0.00	0.00	0.00	0.00	0.00	6.00

Avance en el mes:	6.00	Avance al mes:	6.00
Programado en el mes:	6.00	Programado al mes:	6.00
% de cumplimiento:	100.00	% de cumplimiento:	100.00

Gobierno del Estado de Veracruz de Ignacio de la Llave
Presupuesto Basado en Resultados - Sistema de Evaluación del Desempeño
Reporte de Avance de Indicadores y Justificaciones

Fecha de emisión: 14/04/2026

Reporte al mes de Marzo de 2026

EUP.O.E.471.Y Atención al Acceso de Información Pública.
[[6] Porcentaje de Actualización de Obligaciones de Transparencia en el Sistema de Portales de Obligaciones de Transparencia (SIPOT)]

Nombre del PP o AI al que pertenece:	EUP.O.E.471.Y Atención al Acceso de Información Pública.	
UR responsable del Indicador:	Radiotelevisión de Veracruz	
Dependencia o entidad responsable:	Radiotelevisión de Veracruz	
Beneficiario:	Gobierno	
Nivel del objetivo del PP que mide:		

Características del Indicador

Fórmula : (Total de Obligaciones de Transparencia actualizadas/Total de Obligaciones de Transparencia programadas)*100

Tipo fórmula:	Eficacia programática	Frecuencia:	Mensual	Dimensión:	Eficacia	Sentido:	Constante	Tipo:	Gestion
Total de Obligaciones de Transparencia actualizadas (58945)	Total de Obligaciones de Transparencia programadas (58946)								

Unidad de medida:	Obligaciones de Ley 250	Tipo acumulado:	SUMATORIA	Unidad de medida:	Obligaciones de Ley 250	Tipo acumulado:	SUMATORIA
--------------------------	-------------------------	------------------------	-----------	--------------------------	-------------------------	------------------------	-----------


Metas del Indicador

Var	Meta Programada												TOTAL	
	Enero	Febrero	Marzo	Abril	Mayo	Junio	Julio	Agosto	Septiembre	Octubre	Noviembre	Diciembre		
58945	100.00	100.00	100.00	100.00	100.00	100.00	100.00	100.00	100.00	100.00	100.00	100.00	100.00	1,200.00
58946	100.00	100.00	100.00	100.00	100.00	100.00	100.00	100.00	100.00	100.00	100.00	100.00	100.00	1,200.00
Resultado	100.00	100.00	100.00	100.00	100.00	100.00	100.00	100.00	100.00	100.00	100.00	100.00	100.00	100.00

Meta Realizada

Var	Avances del Indicador												TOTAL	
	Enero	Febrero	Marzo	Abril	Mayo	Junio	Julio	Agosto	Septiembre	Octubre	Noviembre	Diciembre		
58945	100.00	100.00	100.00	0.00	0.00	0.00	0.00	0.00	0.00	0.00	0.00	0.00	0.00	300.00
58946	100.00	100.00	100.00	0.00	0.00	0.00	0.00	0.00	0.00	0.00	0.00	0.00	0.00	300.00
Resultado	100.00	100.00	100.00	0.00	0.00	0.00	0.00	0.00	0.00	0.00	0.00	0.00	0.00	100.00

Avance en el mes:	100.00	Avance al mes:	100.00
Programado en el mes:	100.00	Programado al mes:	100.00
% de cumplimiento:	100.00	% de cumplimiento:	100.00









GOBIERNO DEL ESTADO DE
VERACRUZ
2024 - 2030

Gobierno del Estado de Veracruz de Ignacio de la Llave
Presupuesto Basado en Resultados - Sistema de Evaluación del Desempeño
Reporte de Avance de Indicadores y Justificaciones

Fecha de emisión: 14/04/2026

Reporte al mes de Marzo de 2026

Responsables de la información	
Nombre, cargo y firma del Responsable del Indicador	Nombre, cargo y firma del Titular de la Unidad Responsable
 C.P. JORGE LUIS ORTEGA HERNÁNDEZ JEFE DEL DEPARTAMENTO DE RECURSOS FINANCIEROS	 L.A.E. FRANCISCO JAVIER HERRERA GARCÍA SUBDIRECTOR ADMINISTRATIVO
Nombre, cargo y firma del Enlace Institucional	Nombre, cargo y firma del Titular de la dependencia o Entidad
 L.A.E. FRANCISCO JAVIER HERRERA GARCÍA SUBDIRECTOR ADMINISTRATIVO	 L.I.C. ALEJANDRO ESTEBAN SOSA-BENÍTEZ DIRECTOR GENERAL