

2<sup>do</sup> 2006  
**INFORME**  
**DE GOBIERNO**

Turismo  
y Cultura

## Principales indicadores de televisión

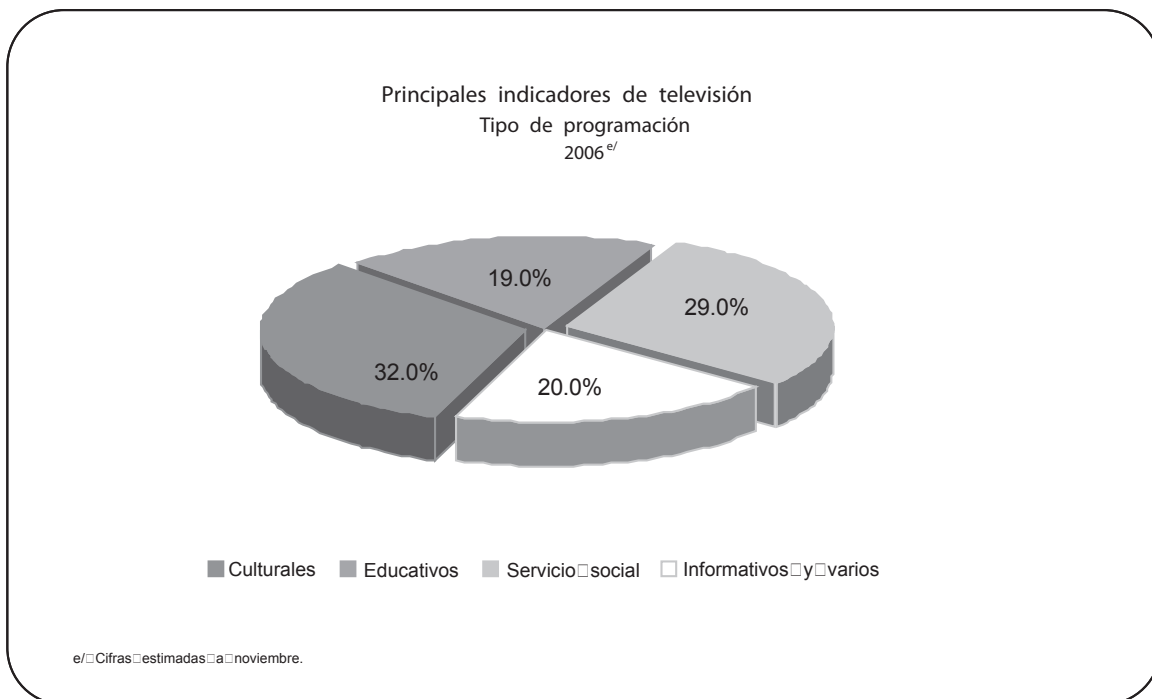
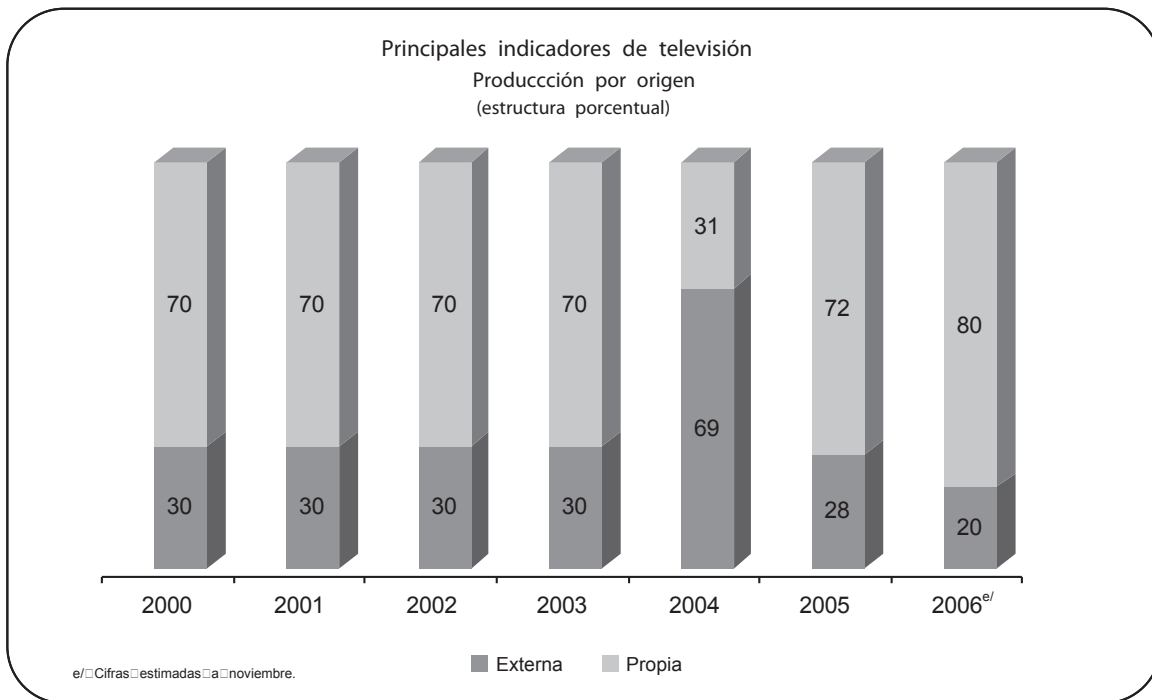
Concepto	2000	2001	2002	2003	2004	2005	2006 <sup>e/</sup>
Número de horas transmitidas	5,856.0	5,856.0	5,856.0	8,760 .0	8,760.0	8,760.0	8,016.0
Lunes a viernes (horas diarias)	18.0	18.0	18.0	24.0	24.0	24.0	24.0
Sábados (horas)	16.5	16.5	16.5	24.0	24.0	24.0	24.0
Domingos (horas)	15.5	15.5	15.5	24.0	24.0	24.0	24.0
Telebachillerato (horas)	928.0	1,128.0	940.0	940.0	940.0	940.0	940.0
Producción por origen <sup>1/</sup> (estructura porcentual)	100	100	100	100	100	100	100
Externa	30	30	30	30	69	28	20
Propia	70	70	70	70	31	72	80
Tipo de programación (estructura porcentual)	100	100	100	100	100	100	100
Culturales	38	38	38	38	38	32	32
Educativos	19	19	19	19	19	19	19
Servicio social	28	28	28	28	28	29	29
Informativos	13	13	13	13	13	14	14
Varios	2	2	2	2	2	6	6
Promocionales transmitidos (estructura porcentual)	100	100	100	100	100	100	100
Gobierno del Estado	20	35	40	42	50	21	21
Tiempos oficiales RTC	70	55	50	51	43	29	29
Información interna	10	10	10	7	7	50	50
Promocionales transmitidos	37,200	37,540	37,600	40,000	39 ,060	40,800	37,400
Promocionales por mes	3,100	3,128	3,133	3,333	3,255	3,400	3,400

<sup>1/</sup> A partir de 2004, se contabilizan los programas. En 2004 se producían 12 programas, en 2005 y 2006 se producen 31 programas.

e/ Cifras estimadas a noviembre.

Nota: A partir de 2005, se incrementó la producción propia. En 2005, se incrementaron los promocionales internos.

Fuente: Radiotelevisión de Veracruz, TV MAS.



Principales indicadores de radio

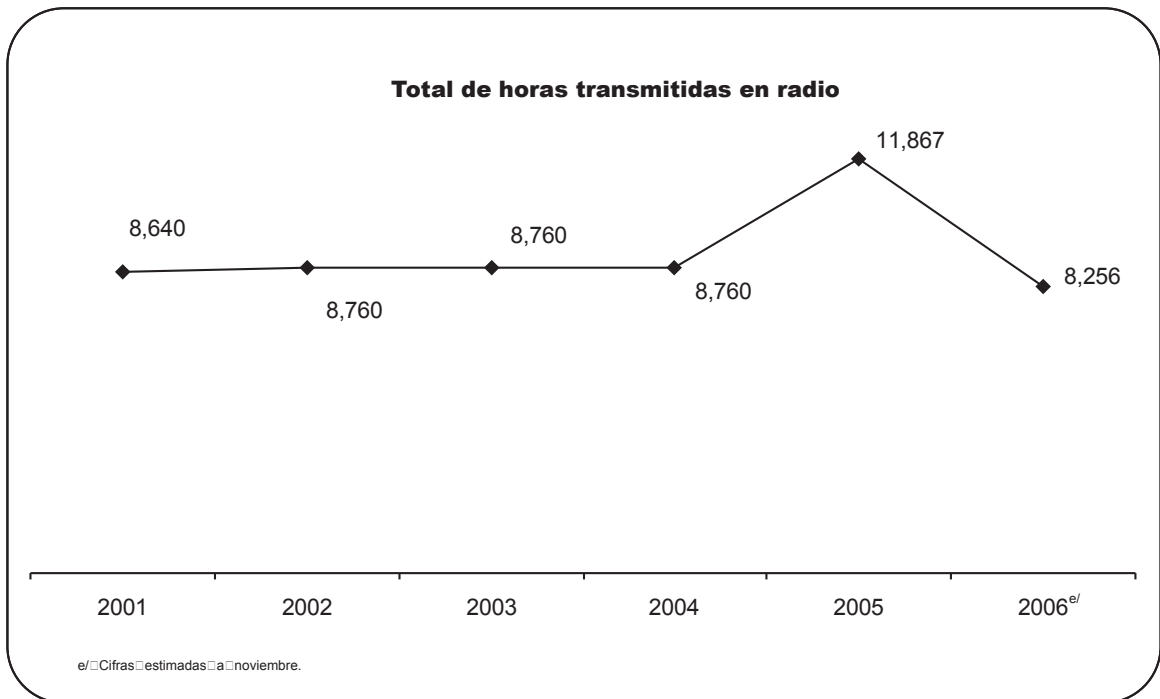
Concepto	2001	2002	2003	2004	2005	2006 <sup>e/</sup>
Número de horas transmitidas (lunes a domingo) <sup>1/</sup>	8,640	8,760	8,760	8,760	11,867	8,256
Tipo de programación (estructura porcentual)	100.0	100.0	100.0	100.0	100.0	100.0
Culturales	5.0	8.0	8.5	9.0	9.5	9.5
Educativas y divulgación científica	2.5	2.5	3.0	3.0	8.5	8.5
Servicio social	1.0	1.0	1.5	1.5	4.5	4.5
Informativos	8.0	8.0	8.5	8.5	15.0	15.0
Música	82.5	79.5	78.0	77.5	60.0	60.0
Varios	1.0	1.0	0.5	0.5	2.5	2.5

1/ Para 2005, incluye las horas transmitidas de forma independiente a la programación normal, por las estaciones retransmisoras Potroltepec y Soteapan con 1,701 y 1,406 horas respectivamente. En enero de 2006 las retransmisoras Poltrotepec y Soteapan transmitieron 110 horas cada una y en febrero solamente 10 horas cada una. A partir del 6 de febrero de 2006 se enlazan directamente de la señal central.

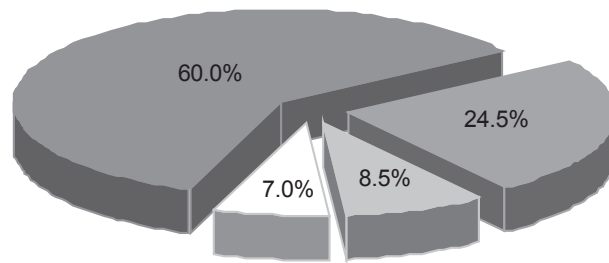
e/ Cifras estimadas a noviembre.

Nota: La suma de los parciales puede no coincidir con el total debido al redondeo de cifras.

Fuente: Radiotelevisión de Veracruz, Radio MAS.



Principales indicadores de radio  
Tipo de programación  
2006<sup>e/</sup>



■ Música ■ Informativos y culturales ■ Educativas y divulgación científica □ Servicio social y varios

<sup>e/</sup> Cifras estimadas a noviembre.